

ОСНОВНИ СТРУКТУРНИ ПОКАЗАТЕЉИ ПОСЛОВАЊА ПРЕДУЗЕЋА И ПРЕДУЗЕТНИКА

BASIC STRUCTURAL INDICATORS OF BUSINESS ACTIVITIES OF ENTERPRISES AND ENTREPRENEURS

У 2018. години, било је 8 000 активних предузећа и 17 815 предузетника који тржишно послују, од чега је 33,8% пословало у подручју *Трговина на велико и мало*; *поправка моторних возила и мотоцикала*, док структура запослених показује да је од око 187 хиљада запослених лица, 40,6% ангажовано у подручјима индустрије.

Највеће трошкове рада по запосленом имала су предузећа и предузетници у подручју *Производња и снабдијевање електричном енергијом, гасом, паром и климатизација* 26 607 КМ и *Информације и комуникације* 24 768 КМ, а најмање у подручју *Дјелатности пружања смјештаја, припреме и услуживања хране; хотелијерство и угоститељство*, 8 575 КМ.

У стварању додате вриједности по факторским трошковима највеће учешће имала су предузећа и предузетници из подручја *Прерађивачка индустрија* 23,6%, *Трговина на велико и мало; поправка моторних возила и мотоцикала* 22,0% и *Производња и снабдијевање електричном енергијом, гасом, паром и климатизација* 10,3%.

Највећа додата вриједност по запосленом лицу, као мјера продуктивности рада, остварена је у подручју *Информације и комуникације* 66 598 КМ, затим у подручјима *Пословање некретнинама* 62 408 КМ и *Производња и снабдијевање електричном енергијом, гасом, паром и климатизација* 60 070 КМ.

Просјечна бруто оперативна стопа, односно стопа профитабилности нефинансијске пословне економије у Републици Српској у 2018. години износила је 14,0%. Највеће стопе профитабилности постигнуте су у подручјима *Пословање некретнинама* 50,4%, *Умјетност, забава и рекреација* 38,9% и *Информације и комуникације* 34,7%.

У овом саопштењу објављују се основни годишњи структурни пословни показатељи за нефинансијску пословну економију Републике Српске.

Саопштење садржи основне структурне варијабле и индикаторе добијене обрадом података из Годишњих извјештаја структурних пословних статистика и административних извора података. Структурним пословним статистикама у 2018. години обухваћена су предузећа и предузетници из подручја индустрије (B, C, D и E), Грађевинарства (F), Трговине на велико и мало; поправка моторних возила и мотоцикала (G) и нефинансијских услуга (H, I, J, L, M, N, P, Q, R и S), према Класификацији дјелатности КД БиХ 2010.

Оцјене основних структурних показатеља о тржишном пословању предузећа и предузетника у 2018. години дате су према подручјима дјелатности и величини према броју запослених.

In 2018 there were 8,000 active enterprises and 17,815 entrepreneurs operating commercially, out of which 33.8% were from the section *Wholesale and retail trade; repair of motor vehicles and motorcycles*, while the structure of employed persons shows that out of 187 thousand employed persons, 40.6% were engaged in industrial sections.

The highest labour costs per employee were those of enterprises and entrepreneurs in the section *Electricity, gas, steam and air-conditioning supply* with 26,607 KM and in *Information and communication* with 24,768 KM, while the lowest ones were those in the section *Accommodation and food service activities, 8,575 KM*.

In the production of value added at factor costs, the highest share was that of enterprises and entrepreneurs in the section *Manufacturing* 23.6%, followed by *Wholesale and retail trade; repair of motor vehicles and motorcycles* 22.0%, while *Electricity, gas, steam and air-conditioning supply* participated with 10.3%.

The highest value added per person employed, as a measure of labour productivity, was achieved in the section *Information and communication* with 66,598 KM, followed by *Real estate activities* with 62,408 KM, and *Electricity, gas, steam and air-conditioning supply* with 60,070 KM.

The profitability rate as the average gross operating rate of the non-financial business economy in Republika Srpska in 2018 was 14.0%. The highest profitability rates were achieved in the sections *Real estate activities* 50.4%, *Arts, entertainment and recreation* 38.9% , and *Information and communication* with 34.7%.

This release presents main annual Structural Business indicators for non-financial business economy of Republika Srpska.

The release contains main structural variables and indicators obtained by processing data from the Annual reports on Structural Business statistics for 2018. In 2018, the Structural Business statistics survey covered enterprises and entrepreneurs from sections *Industry (B, C, D and E), Construction (F), Wholesale and retail trade; repair of motor vehicles and motorcycles (G) and of Non-financial Services (H, I, J, L, M, N, P, Q, R and S)*, in accordance with the Classification of Economic Activities KD BiH 2010.

Assessments of main structural indicators of business activities of enterprises and entrepreneurs operating commercially in 2018 are given by section of activities and size by number of persons employed.

1. ОСНОВНЕ СТРУКТУРНЕ ПОСЛОВНЕ ВАРИЈАБЛЕ ПРЕМА ПОДРУЧЈИМА ДЈЕЛАТНОСТИ, 2018.
BASIC STRUCTURAL BUSINESS VARIABLES BY SECTION OF ECONOMIC ACTIVITIES, 2018

Подручје	Број предузећа Number of enterprises	Број предузетника Number of entrepreneurs	Број запослених лица Number of persons employed	Промет Turnover	Додата вриједност по факторским трошковима Value added at factor cost	Трошкови запослених Personnel costs	Section
УКУПНО	8 000	17 815	186 878	21 455 655	5 392 244	2 380 940	TOTAL
B Вађење руда и камена	76	1	5 157	421 358	254 609	116 009	B Mining and quarrying
C Прерађивачка индустрија	1 513	1 938	56 428	5 539 469	1 274 743	686 768	C Manufacturing
D Производња и снабдијевање електричном енергијом, гасом, паром и климатизација	74	1	9 224	1 218 098	554 088	245 397	D Electricity, gas, steam and air-conditioning supply
E Снабдијевање водом; канализација, управљање отпадом и дјелатности санације животне средине	139	21	4 979	203 473	110 512	83 131	E Water supply; sewerage, waste management and remediation activities
F Грађевинарство	615	722	12 790	1 431 543	422 650	142 038	F Construction
G Трговина на велико и мало; поправка моторних возила и мотоцикала	2 599	6 118	43 839	9 249 314	1 185 286	458 851	G Wholesale and retail trade; repair of motor vehicles and motorcycles
H Саобраћај и складиштење	680	1 534	13 525	815 086	358 538	174 518	H Transport and storage
I Дјелатности пружања смјештаја, припреме и услуживања хране; хотелијерство и угоститељство	146	3 650	12 511	650 725	195 765	75 973	I Accommodation and food service activities
J Информације и комуникације	305	97	6 140	748 053	408 910	149 621	J Information and communication
L Пословање некретнинама	136	28	576	53 860	35 947	8 781	L Real estate activities
M Стручне, научне и техничке дјелатности	782	1 177	7 271	489 297	245 389	92 340	M Professional, scientific and technical activities
N Административне и помоћне услужне дјелатности	164	164	3 290	115 206	64 945	35 488	N Administrative and support service activities
P Образовање ¹⁾	115	218	1 643	50 738	35 231	20 595	P Education ¹⁾
Q Дјелатности здравствене заштите и социјалног рада ¹⁾	508	11	3 037	142 092	81 919	44 356	Q Human health activities ¹⁾
R Умјетност, забава и рекреација ¹⁾	60	88	2 817	192 369	107 304	32 389	R Arts, entertainment and recreation ¹⁾
S Остале услужне дјелатности ²⁾	88	2 047	3 651	134 974	56 408	14 685	S Other service activities ²⁾

2. ОСНОВНЕ СТРУКТУРНЕ ПОСЛОВНЕ ВАРИЈАБЛЕ ПРЕМА ВЕЛИЧИНИ ПРЕДУЗЕЋА И ПРЕДУЗЕТНИКА, 2018.
BASIC STRUCTURAL BUSINESS VARIABLES BY SIZE OF ENTERPRISES AND ENTREPRENEURS, 2018

Величина према броју запослених лица	Број предузећа Number of enterprises	Број предузетника Number of entrepreneurs	Број запослених лица Number of persons employed	Промет Turnover	Додата вриједност по факторским трошковима Value added at factor costs	Трошкови запослених Personnel costs	Size by number of persons employed
УКУПНО	8 000	17 815	186 878	21 455 655	5 392 244	2 380 940	TOTAL
Мала (0–49 запослених)	7 493	17 801	90 700	10 686 851	2 350 061	843 718	Small (0–49 employed persons)
Средња (50–249 запослених)	420	11	42 850	5 427 726	1 071 098	582 411	Medium (50–249 employed persons)
Велика (250 и више запослених)	87	3	53 328	5 341 078	1 971 085	954 811	Large (250 and more employed persons)

¹⁾ У подручјима Р, Q и R обухваћени су предузећа и предузетници из приватног (профитног) сектора
Enterprises and entrepreneurs from the private (profit) sector are covered in the sections P, Q and R

²⁾ Изузев области 94 (Дјелатности организација на бази учлањања) која се, према ЕУ регулативи 295/2008, не обухвата
Except division 94 (Activities of membership organizations) which is not covered in accordance with the EU regulation 295/2008

3. ОСНОВНИ СТРУКТУРНИ ПОСЛОВНИ ИНДИКАТОРИ ПРЕМА ПОДРУЧЈИМА ДЈЕЛАТНОСТИ, 2018.
BASIC STRUCTURAL BUSINESS INDICATORS BY SECTION OF ECONOMIC ACTIVITIES, 2018

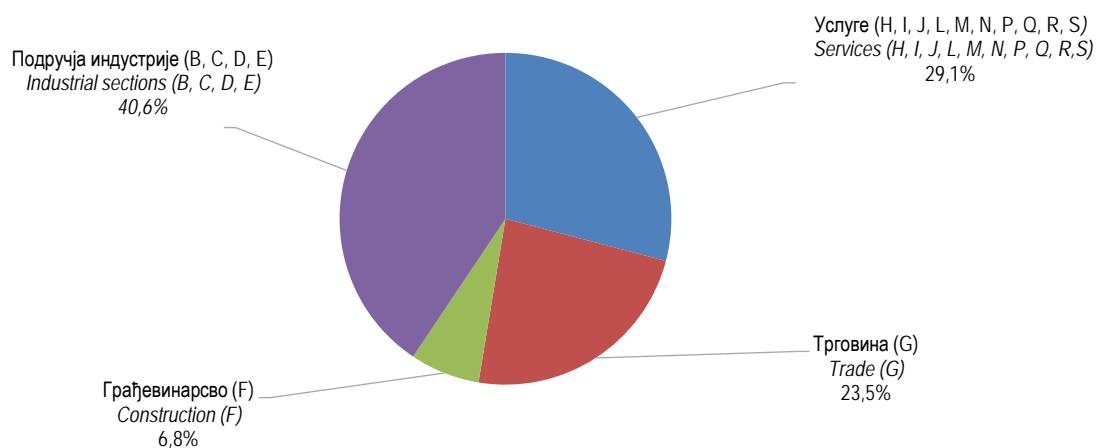
Подручје	Промет по запосленом лицу, КМ <i>Turnover per person employed, KM</i>	Додата вриједност по запосленом лицу, КМ <i>Value added per person employed, KM</i>	Учешће додате вриједности у вриједности производње (%) <i>Share of value added in production value (%)</i>	Трошкови рада по запосленом, КМ <i>Labour cost per employee, KM</i>	Стопа профитабилности (%) <i>Profitability rate (%)</i>	Section
УКУПНО	114 811	28 854	40,1	14 087	14,0	TOTAL
B Вађење руда и камена	81 706	49 371	61,6	22 504	32,9	B Mining and quarrying
C Прерађивачка индустрија	98 169	22 591	25,1	12 607	10,6	C Manufacturing
D Производња и снабдијевање електричном енергијом, гасом, паром и климатизација	132 057	60 070	55,1	26 607	25,3	D Electricity, gas, steam and air-conditioning supply
E Снабдијевање водом; канализација, управљање отпадом и дјелатности санације животне средине	40 866	22 196	54,5	16 767	13,5	E Water supply; sewerage, waste management and remediation activities
F Грађевинарство	111 927	33 045	31,1	11 773	19,6	F Construction
G Трговина на велико и мало; поправка моторних возила и мотоцикала	210 984	27 037	54,7	12 170	7,9	G Wholesale and retail trade; repair of motor vehicles and motorcycles
H Саобраћај и складиштење	60 265	26 509	41,6	14 554	22,6	H Transport and storage
I Дјелатности пружања смјештаја, припреме и услуживања хране; хотелијерство и угоститељство	52 012	15 647	39,3	8 575	18,4	I Accommodation and food service activities
J Информације и комуникације	121 833	66 598	55,1	24 768	34,7	J Information and communication
L Пословање некретнинама	93 507	62 408	64,9	16 023	50,4	L Real estate activities
M Стручне, научне и техничке дјелатности	67 294	33 749	55,5	15 155	31,3	M Professional, scientific and technical activities
N Административне и помоћне услужне дјелатности	35 017	19 740	56,0	11 352	25,6	N Administrative and support service activities
P Образовање	30 882	21 443	67,4	14 452	28,8	P Education
Q Дјелатности здравствене заштите и социјалног рада	46 787	26 974	59,0	14 658	26,4	Q Human health activities
R Умјетност, забава и рекреација	68 289	38 091	52,8	11 877	38,9	R Arts, entertainment and recreation
S Остале услужне дјелатности	36 969	15 450	54,2	9 155	30,9	S Other service activities

4. ОСНОВНИ СТРУКТУРНИ ПОСЛОВНИ ИНДИКАТОРИ ПРЕМА ВЕЛИЧИНИ ПРЕДУЗЕЋА И ПРЕДУЗЕТНИКА, 2018.
BASIC STRUCTURAL BUSINESS INDICATORS BY SIZE OF ENTERPRISE AND ENTREPRENEURS, 2018

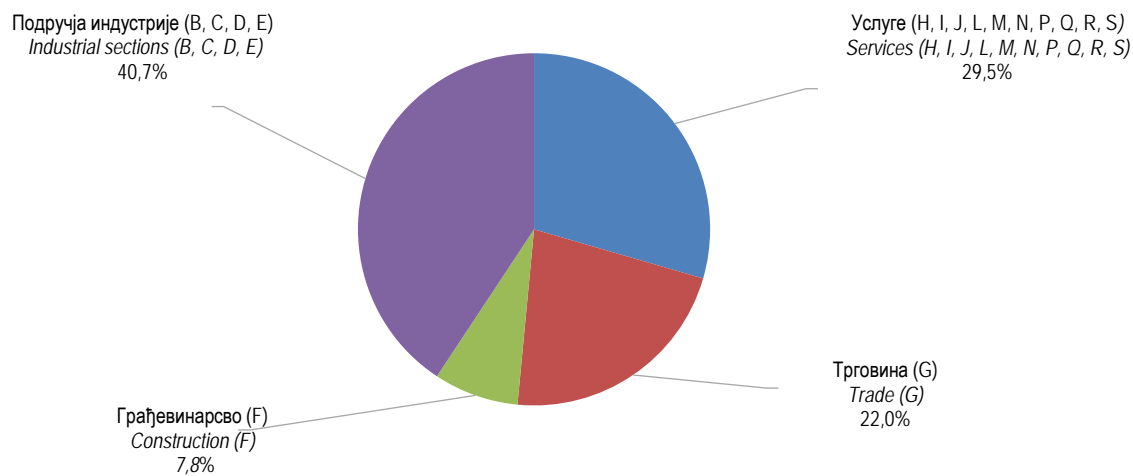
Величина према броју запослених лица	Промет по запосленом лицу, КМ <i>Turnover per person employed, KM</i>	Додата вриједност по запосленом лицу, КМ <i>Value added per person employed, KM</i>	Учешће додате вриједности у вриједности производње (%) <i>Share of value added in production value (%)</i>	Трошкови рада по запосленом, КМ <i>Labour cost per employee, KM</i>	Стопа профитабилности (%) <i>Profitability rate (%)</i>	Size by number of persons employed
УКУПНО	114 811	28 854	40,1	14 087	14,0	TOTAL
Мала (0–49 запослених)	117 826	25 910	40,4	11 578	14,1	Small (0–49 employed persons)
Средња (50–249 запослених)	126 668	24 996	29,1	13 599	9,0	Medium (50–249 employed persons)
Велика (250 и више запослених)	100 155	36 962	49,9	17 908	19,0	Large (250 and more employed persons)

5. ОСНОВНЕ СТРУКТУРНЕ ПОСЛОВНЕ ВАРИЈАБЛЕ ПРЕМА ПОДРУЧЈИМА ДЈЕЛАТНОСТИ – СТРУКТУРЕ, 2018.
BASIC STRUCTURAL BUSINESS VARIABLES BY SECTION OF ECONOMIC ACTIVITIES – STRUCTURE, 2018

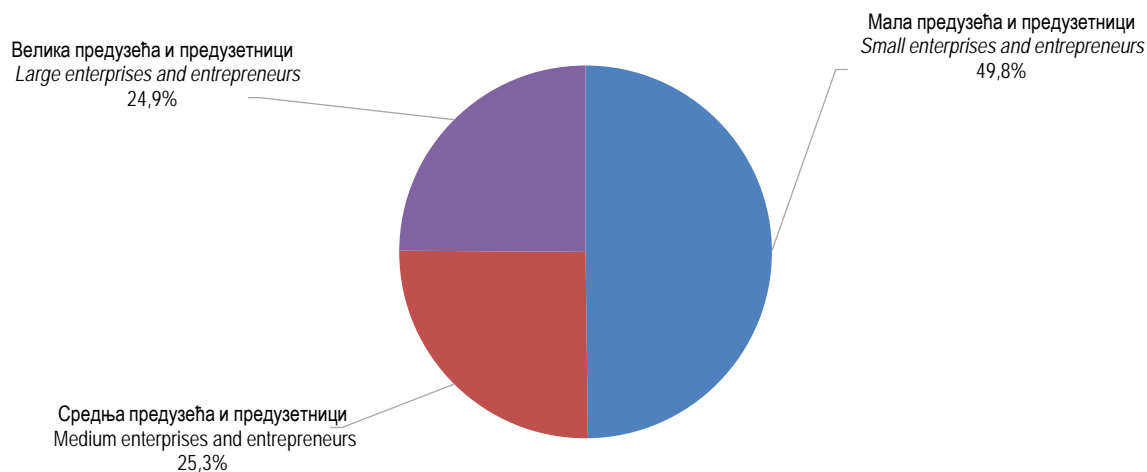
Подручје	Број предузећа <i>Number of enterprises</i>	Број предузетника <i>Number of entrepreneurs</i>	Број запослених лица <i>Number of persons employed</i>	Промет <i>Turnover</i>	Додата вриједност по факторским трошковима <i>Value added at factor costs</i>	Section
УКУПНО	100,0	100,0	100,0	100,0	100,0	TOTAL
B Вађење руда и камена	1,0	0,0	2,8	2,0	4,7	B Mining and quarrying
C Прерађивачка индустрија	18,9	10,9	30,2	25,8	23,6	C Manufacturing
D Производња и снабдијевање електричном енергијом, гасом, паром и климатизација	0,9	0,0	4,9	5,7	10,3	D Electricity, gas, steam and air-conditioning supply
E Снабдијевање водом; канализација, управљање отпадом и дјелатности санације животне средине	1,7	0,1	2,7	0,9	2,1	E Water supply; sewerage, waste management and remediation activities
F Грађевинарство	7,7	4,1	6,8	6,7	7,8	F Construction
G Трговина на велико и мало; поправка моторних возила и мотоцикала	32,5	34,2	23,5	43,1	22,0	G Wholesale and retail trade; repair of motor vehicles and motorcycles
H Саобраћај и складиштење	8,5	8,6	7,2	3,8	6,6	H Transport and storage
I Дјелатности пружања смјештаја, припреме и услуживања хране; хотелијерство и угоститељство	1,8	20,5	6,7	3,0	3,6	I Accommodation and food service activities
J Информације и комуникације	3,8	0,6	3,3	3,5	7,6	J Information and communication
L Пословање некретнинама	1,7	0,2	0,3	0,3	0,7	L Real estate activities
M Стручне, научне и техничке дјелатности	9,8	6,6	3,9	2,3	4,6	M Professional, scientific and technical activities
N Административне и помоћне услужне дјелатности	2,0	0,9	1,8	0,5	1,2	N Administrative and support service activities
P Образовање	1,4	1,2	0,9	0,2	0,7	P Education
Q Дјелатности здравствене заштите и социјалног рада	6,4	0,1	1,6	0,7	1,5	Q Human health activities
R Умјетност, забава и рекреација	0,8	0,5	1,5	0,9	2,0	R Arts, entertainment and recreation
S Остале услужне дјелатности	1,1	11,5	1,9	0,6	1,0	S Other service activities



Графикон 1. Структура броја запослених лица према подручјима дјелатности, 2018.
Graph 1. Structure of number of persons employed by section of economic activities, 2018



Графикон 2. Структура додате вриједности према подручјима дјелатности, 2018.
Graph 2. Structure of value added by section of economic activities, 2018



Графикон 3. Структура промета према величини предузећа и предузетника, 2018.
Graph 3. Structure of turnover by size of enterprises and entrepreneurs, 2018

МЕТОДОЛОШКА ОБЈАШЊЕЊА

METHODOLOGICAL EXPLANATIONS

Методологија за провођење истраживања структурних пословних статистика усклађена је са европским статистичким стандардима и њен садржај је прописан основном ЕУ Регулацивом 295/2008 и регулативама за имплементацију 250/2009, 251/2009 и 275/2010.

Methodology used for the survey Structural Business Statistics implementation is harmonised with the European statistical standards, and its content is stipulated in the basic EU Regulation 295/2008 and in the implementation regulations 250/2009, 251/2009 and 275/2010.

Подаци Структурних пословних статистика резултат су статистичке обраде Годишњих извјештаја структурних пословних статистика и Годишњих финансијских извјештаја активних предузећа, те процјене активних предузетника, која послују тржишно и чије је сједиште на територији Републике Српске.

Data on Structural Business Statistics are the result of the statistical processing of Annual reports on Structural Business Statistics and Annual financial statements of active enterprises as well as estimates of active entrepreneurs, operating commercially with headquarters on the territory of Republika Srpska.

Подаци за предузетнике³⁾ су процијењени на основу броја запослених лица, коришћењем модела регресионе и корелационе анализе.

Data on entrepreneurs³⁾ are estimated by number of persons employed, using the method of regression and correlation analysis.

Резултати Структурних пословних статистика производе се на бази директно прикупљених података за предузећа са 20 и више запослених лица, на бази Годишњих финансијских извјештаја за предузећа са мање од 20 запослених лица, а за предузетнике на бази процјена заснованих на подацима из Пореске управе Републике Српске. Оквир за истраживање је креиран на основу података Статистичког пословног регистра.

Results of Structural Business Statistics have been produced based on the directly collected data for enterprises with 20 or more persons employed, based on the Annual financial statements for enterprises with less than 20 persons employed, and based on estimated using data provided by the Tax Administration of Republic of Srpska for entrepreneurs. The survey frame is based on Statistical Business Register data.

Подаци произведени Структурним пословним истраживањем користе се за анализу структуре предузећа и предузетника по дјелатностима, структуре фактора коришћених у процесу производње, анализу пословног успеха и конкурентности, као и анализу развоја пословања на регионалном и међународном нивоу. Такође, подаци структурних пословних статистика представљају значајне инпуте за процјене и обрачун макроекономских агрегата националних рачуна, обрачун пондера за израчунавање индекса у краткорочним статистикама, као и за ажурирање података у Статистичком пословном регистру.

Data obtained through the Structural Business Survey are used for the analysis of structure of enterprises and entrepreneurs by activity and of structure of factors used in production process, for the analysis of business profit and losses and competitiveness, as well as for the analysis of development of business operations at regional and international levels. Also, Structural Business Statistics data represent important inputs for the estimates and calculation of macroeconomic aggregates in the National Accounts, for calculation of weights used for the calculation of indices in short-term statistics, as well as for data updating in the Statistical Business Register.

Дефиниције варијабли

Definitions of variables

Величина предузећа и предузетника одређена је бројем запослених, према којем се разликују мала, средња и велика. Мала запошљавају, просјечно годишње, од 0 до 49 радника, средња од 50 до 249, а велика 250 и више радника. Ради презентације података о величини предузећа и предузетника, за статистичке сврхе користи се подјела према броју запослених.

Size of enterprises and entrepreneurs is determined by the number of employees and based on this classification enterprises and entrepreneurs can be small, medium and large. Small ones employ between 0 and 49 persons a year on average, medium ones employ between 50 and 249 persons, while large ones employ 250 or more people. For statistical purposes, in order to present the data on size of enterprises and entrepreneurs, the classification based on the number of employees is used.

Број предузећа и предузетника обухвата субјекте из Статистичког пословног регистра у популацији која је предмет посматрања, а која тржишно послују и била су активна барем дио референтне године (остварила промет или имала запослене). Искључују се сва привремено неактивна (мирујућа) или стварно неактивна предузећа и предузетници.

Number of enterprises and entrepreneurs covers entities from the Statistical Business Register in the population which is subject to observation, which operated commercially and were active for at least a part of the reference year (with either realised turnover or with employees). Temporarily inactive (quiescent) and actually inactive enterprises and entrepreneurs are excluded.

Број запослених обухвата лица која имају заснован радни однос на неодређено или одређено вријеме са пуним или непуним радним временом. Бројем запослених обухваћени су сезонски радници, приправници и радници који раде код куће, лица у штрајку или краткорочном одсуству. Нису обухваћена лица на дугорочном одсуству. Запослени су плаћени од стране послодавца за извршени рад, а плаћање може бити у форми плате, накнаде, хонорара, награда, плаћања по комаду или плаћања у натури.

Number of employees covers persons who are employed on a temporary or permanent basis, working full or part time. Number of employees includes seasonal workers, apprentices and people working from home, and persons on strike or on short-term leave. This number does not cover persons on long-term leave. Employees are paid by the employer for performed work, and payments can be in the form of a wage, salary, fee, gratuity, piecework pay or remuneration in kind.

Број запослених лица обухвата број запослених и неплаћена запослена лица као што су власници, партнери, чланови породице, волонтери и др.

Number of persons employed includes number of employees and unpaid employed persons such as proprietors, partners, family members, volunteers, etc.

Промет обухвата обрачунате приходе од продаје властитих производа, пружених услуга и продаје робе за препродају током референтног периода. У обрачун промета укључују се сви фактурисани порези, осим ПДВ-а и акциза.

Turnover covers calculated revenues from sale of own products, revenues from provided services and revenues from sale of goods for resale, during the reference period. Calculation of turnover includes all accrual taxes, except VAT and excise.

Додата вриједност по факторским трошковима исказана је у бруто износу (без одузимања амортизације), а израчунава се тако да се на вриједност производње у основним цијенама додају субвенције, а одузму трошкови пореза на производе и производњу и вриједност међуфазне потрошње.

Value added at factor costs is given as the gross amount (without depreciation deduction), calculated by adding subsidies to production value at basic prices, and subtracting product and production tax costs and value of intermediate consumption from it.

Трошкови запослених су укупне накнаде запосленима током референтног периода, у новцу или у натури. Чине их бруто плате и накнаде плата, те остали трошкови запослених који имају карактер личних примања.

Personnel costs are defined as total compensation of employees during the reference period, in money or in kind. These consist of gross wages and salaries, and other personnel costs having the character of personal income.

³⁾ Детаљније објашњење метода процјене података за предузетнике видјети у СПС Методологији на: http://www2.rzs.rs.ba/static/uploads/metodologije/strukturne_poslovne_statistike/SPS-Metodologija_PoslovanjaPreduzetnica/Preduzetnika_v3.pdf
Detailed explanation of data estimation methods for entrepreneurs are available in the SBS Methodology at: http://www2.rzs.rs.ba/static/uploads/metodologije/strukturne_poslovne_statistike/Structural_Business_Statistics_v3.pdf

Дефиниције индикатора

Промет по запосленом лицу добија се дијелењем укупно оствареног промета са укупним бројем запослених лица. Овај индикатор изражава продајну способност предузећа и предузетника из одређене дјелатности.

Додата вриједност по запосленом лицу представља основни индикатор за мјерење **продуктивности рада**. Овај индикатор показује колико је створено додате вриједности по запосленом лицу.

Учешће додате вриједности у вриједности производње добија се дијелењем укупне додате вриједности са укупно оствареном вриједношћу производње.

Трошкови рада по запосленом показују просјечне трошкове запослених у некој дјелатности, а добијају се дијелењем укупних трошкова запослених са бројем запослених, односно бројем лица која су плаћена за обављени рад.

Стопа профитабилности (брuto оперативна стопа) показује колико је процентуално учешће бруто пословног вишка у промету. Овај индикатор показује зарађивачку способност предузећа и предузетника или одређене дјелатности.

Definitions of indicators

Turnover per person employed is obtained by dividing total turnover by total number of persons employed. This indicator expresses the enterprise and entrepreneur's selling capacity from a specific activity.

Value added per person employed is a basic indicator for **labour productivity** measuring. This indicator shows the amount of value added produced per person employed.

Share of value added in turnover is obtained by dividing total value added by total achieved turnover.

Labour costs per employee show the average costs of employees in certain activities and these are obtained by dividing total labour costs by number of employees, that is, by number of persons who were paid for performed work.

Profitability rate (gross operating rate) represents percentage share of gross operating surplus in turnover. This indicator shows earning capacity of enterprises and entrepreneurs or of certain activity.

Саопштење припремиле: Слађана Никић, Даница Бабић
e-mail: sladjana.nikic@rzs.rs.ba
danica.babic@rzs.rs.ba

Prepared by: Slađana Nikić, Danica Babić
e-mail: sladjana.nikic@rzs.rs.ba
danica.babic@rzs.rs.ba

Издаје Републички завод за статистику, Република Српска, Бања Лука, Вељка Млађеновића 12д – Тел. +387 51 332 700 – Проф. др Јасмин Комић, главни уредник – Излази годишње – Саопштење је објављено на Интернету на адреси: www.rzs.rs.ba – E-mail: stat@rzs.rs.ba – **Приликом коришћења података обавезно навести извор**

Published by Republika Srpska Institute of Statistics, Banja Luka, Veljka Mladenovića 12d – Tel. +387 51 332 700 – Prof. Dr. Jasmin Komic, Editor in chief – Annual periodicity – Release is available on the Internet at: www.rzs.rs.ba – E-mail: stat@rzs.rs.ba – **These data can be used provided the source is acknowledged**