

ОСНОВНИ СТРУКТУРНИ ПОКАЗАТЕЉИ ПОСЛОВАЊА ПРЕДУЗЕЋА И ПРЕДУЗЕТНИКА BASIC STRUCTURAL INDICATORS OF BUSINESS ACTIVITIES OF ENTERPRISES AND ENTREPRENEURS

У 2015. години, од 7 442 активна предузећа и 18 843 предузетника који тржишно послују, 36,9% било је у подручју *Трговина на велико и мало; поправка моторних возила и мотоцикала*, док структура запослених показује да је од око 169 хиљада запослених лица 40,4% ангажовано у подручјима индустрије.

Највеће трошкове рада по запосленом имала су предузећа и предузетници у подручју *Производња и снабдијевање електричном енергијом, гасом, паром и климатизација* 26 992 КМ и *Информације и комуникације* 24 903 КМ, а најмање у подручју *Дјелатности пружања смјештаја, припреме и услуживања хране; хотелијерство и угоститељство*, 8 777 КМ.

У стварању додате вриједности по факторским трошковима највеће учешће имала су предузећа и предузетници из подручја *Прерађивачка индустрија* 24,4%, затим *Трговина на велико и мало; поправка моторних возила и мотоцикала* 23,0%, те *Информације и комуникације* 9,1%.

Највећа додата вриједност по запосленом лицу, као мјера продуктивности рада, остварена је у подручју *Информације и комуникације* 72 180 КМ, затим у подручјима *Пословање некретнинама* 67 502 КМ и *Производња и снабдијевање електричном енергијом, гасом, паром и климатизација* 45 068 КМ.

Просјечна бруто оперативна стопа, односно стопа профитабилности нефинансијске пословне економије у Републици Српској у 2015. години износила је 12,8%. Највеће стопе профитабилности постигнуте су у подручјима *Пословање некретнинама* 49,8%, *Информације и комуникације* 35,6% и *Дјелатности здравствене заштите и социјалног рада* 30,7%.

У овом саопштењу објављују се основни годишњи структурни пословни показатељи за нефинансијску пословну економију Републике Српске.

Саопштење садржи основне структурне варијабле и индикаторе добијене на основу Годишњих извјештаја структурних пословних статистика за 2015. годину. Структурним пословним статистикама у 2015. обухваћена су предузећа и предузетници из подручја индустрије (В, С, Д и Е), Грађевинарства (Ф), Трговине на велико и мало; поправка моторних возила и мотоцикала (Г) и нефинансијских услуга (Н, И, Ј, Л, М, Н, Р, Q и S), према Класификацији дјелатности КД БиХ 2010.

Оцјене основних структурних показатеља о тржишном пословању предузећа и предузетника у 2015. години дате су према подручјима дјелатности и величини према броју запослених.

In 2015, out of 7,442 active enterprises and 18,843 entrepreneurs operating commercially, 36.9% were from the section Wholesale and retail trade; repair of motor vehicles and motorcycles, while the structure of employed persons shows that out of 169 thousand employed persons, 40.4% were engaged in industrial sections.

The highest labour costs per employee were those of enterprises and entrepreneurs in the section Electricity, gas, steam and air-conditioning supply with 26,992 KM and in Information and communication with 24,903 KM, while the lowest ones were those in the section Accommodation and food service activities, 8,777 KM.

In the production of value added at factor costs, the highest share was that of enterprises and entrepreneurs in the section Manufacturing 24.4%, followed by Wholesale and retail trade; repair of motor vehicles and motorcycles 23.0%, and Information and communication participated with 9.1%.

The highest value added per person employed, as a measure of labour productivity, was achieved in the section Information and communication with 72,180 KM, followed by Real estate activities with 67,502 KM, and Electricity, gas, steam and air-conditioning supply with 45,068 KM.

The profitability rate as the average gross operating rate of the non-financial business economy in Republika Srpska in 2015 was 12.8%. The highest profitability rates were achieved in the section Real estate activities 49.8%, Information and communication 35.6% , and Human health activities² with 30.7%.

This release presents main annual Structural Business indicators for non-financial business economy of Republika Srpska.

The release contains main structural variables and indicators obtained through the "Annual reports on Structural Business statistics for 2015". In 2015, the Structural Business statistics survey covered enterprises and entrepreneurs from sections Industry (B, C, D and E), Construction (F), Wholesale and retail trade; repair of motor vehicles and motorcycles (G) and of Non-financial Services (H, I, J, L, M, N, P, Q and S), in accordance with the Classification of Activities KD BiH 2010.

Assessments of main structural indicators of business activities of enterprises and entrepreneurs operating commercially in 2015 are given by section of activities and size by number of persons employed.

1. ОСНОВНЕ СТРУКТУРНЕ ПОСЛОВНЕ ВАРИЈАБЛЕ ПРЕМА ПОДРУЧЈИМА ДЈЕЛАТНОСТИ, 2015.
BASIC STRUCTURAL BUSINESS VARIABLES BY SECTION OF ACTIVITIES, 2015

Подручје	Број предузећа <i>Number of enterprises</i>	Број предузетника <i>Number of entrepreneurs</i>	Број запослених лица <i>Number of persons employed</i>	Промет <i>Turnover</i>	Додата вриједност по факторским трошковима <i>Value added at factor cost</i>	Трошкови запослених <i>Personnel costs</i>	Section
УКУПНО	7 442	18 843	168 723	18 511 627	4 396 016	2 028 248	TOTAL
B Вађење руда и камена	75	2	5 197	384 445	226 660	125 479	B Mining and quarrying
C Прерађивачка индустрија	1437	1 913	49 931	4 469 768	1 070 804	566 453	C Manufacturing
D Производња и снабдијевање електричном енергијом, гасом, паром и климатизација	60	-	8 178	946 308	368 552	220 734	D Electricity, gas, steam and air- conditioning supply
E Снабдијевање водом; канализација, управљање отпадом и дјелатности санације животне средине	132	21	4 853	179 457	108 815	73 981	E Water supply; sewerage, waste management and remediation activities
F Грађевинарство	629	662	12 083	1 267 751	383 116	129 946	F Construction
G Трговина на велико и мало; поправка моторних возила и мотоцикала	2 630	7 070	41 316	8 438 730	1 011 515	374 060	G Wholesale and retail trade; repair of motor vehicles and motorcycles
H Саобраћај и складиштење	617	1 586	13 021	766 536	284 935	156 450	H Transport and storage
I Дјелатности пружања смјештаја, припреме и услуживања хране; хотелијерство и угоститељство	133	3 926	11 240	330 335	137 720	64 119	I Accommodation and food service activities
J Информације и комуникације	253	79	5 572	746 301	402 204	136 555	J Information and communication
L Пословање некретнинама	115	28	511	54 040	34 507	7 575	L Real estate activities
M Стручне, научне и техничке дјелатности	678	1 159	6 544	359 112	164 689	78 233	M Professional, scientific and technical activities
N Административне и помоћне услугне дјелатности	126	154	2 773	100 144	53 535	25 473	N Administrative and support service activities
P Образовање ¹⁾	95	183	1 577	47 363	30 894	19 617	P Education ¹⁾
Q Дјелатности здравствене заштите и социјалног рада ²⁾	403	24	2 403	114 229	70 352	35 274	Q Human health activities ²⁾
S Остале услужне дјелатности ³⁾	59	2 036	3 524	127 108	47 718	14 299	S Other service activities ³⁾

¹⁾ У подручју P обухваћени су само предузећа и предузетници из приватног (профитног) сектора
Only enterprises and entrepreneurs from the private (profit) sector are covered in the section P

²⁾ У подручју Q обухваћени су само предузећа и предузетници из приватног (профитног) сектора
Only enterprises and entrepreneurs from the private (profit) sector are covered in the section Q

³⁾ Изузев области 94 која се, према ЕУ регулативи 295/2008, не обухвата
Except division 94 which is not covered in accordance with the EU regulation 295/2008

2. ОСНОВНИ СТРУКТУРНИ ПОСЛОВНИ ИНДИКАТОРИ ПРЕМА ПОДРУЧЈИМА ДЈЕЛАТНОСТИ, 2015.
BASIC STRUCTURAL BUSINESS INDICATORS BY SECTION OF ACTIVITIES, 2015

Подручје	Промет по запосленом лицу, KM <i>Turnover per person employed, KM</i>	Додата вриједност по запосленом лицу KM <i>Value added per person employed KM</i>	Учешће додате вриједности у вриједности производње (%) <i>Share of value added in production value (%)</i>	Трошкови рада по запосленом, KM <i>Labour cost per employee, KM</i>	Стопа профита- билности (%) <i>Profitability rate (%)</i>	Section
УКУПНО	109 716	26 055	39,9	13 586	12,8	TOTAL
B Вађење руда и камена	73 982	43 618	58,3	24 171	26,3	B Mining and quarrying
C Прерађивачка индустрија	93 124	21 446	24,9	11 837	10,8	C Manufacturing
D Производња и снабдијевање електричном енергијом, гасом, паром и климатизација	115 718	45 068	64,1	26 992	15,6	D Electricity, gas, steam and air- conditioning supply
E Снабдијевање водом; канализација, управљање отпадом и дјелатности санације животне средине	36 981	22 423	60,7	15 338	19,4	E Water supply; sewerage, waste management and remediation activities
F Грађевинарство	104 924	31 708	33,4	11 449	20,0	F Construction
G Трговина на велико и мало; поправка моторних возила и мотоцикала	204 248	24 482	52,2	10 990	7,6	G Wholesale and retail trade; repair of motor vehicles and motorcycles
H Саобраћај и складиштење	58 870	21 883	38,0	13 729	16,8	H Transport and storage
I Дјелатности пружања смјештаја, припреме и услуживања хране; хотелијерство и угоститељство	29 389	12 253	49,2	8 777	22,3	I Accommodation and food service activities
J Информације и комуникације	133 932	72 180	54,4	24 903	35,6	J Information and communication
L Пословање некретнинама	105 709	67 502	61,5	15 723	49,8	L Real estate activities
M Стручне, научне и техничке дјелатности	54 875	25 166	52,2	14 622	24,1	M Professional, scientific and technical activities
N Административне и помоћне услужне дјелатности	36 113	19 305	54,8	9 775	28,0	N Administrative and support service activities
P Образовање	30 025	19 585	64,1	14 133	23,8	P Education
Q Дјелатности здравствене заштите и социјалног рада	47 533	29 275	61,9	14 891	30,7	Q Human health activities
S Остале услужне дјелатности	36 072	13 542	53,4	9 648	26,3	S Other service activities

3. ОСНОВНЕ СТРУКТУРНЕ ПОСЛОВНЕ ВАРИЈАБЛЕ ПРЕМА ВЕЛИЧИНИ ПРЕДУЗЕЋА И ПРЕДУЗЕТНИКА, 2015.
BASIC STRUCTURAL BUSINESS VARIABLES BY SIZE OF ENTERPRISES AND ENTERPRENEURS, 2015

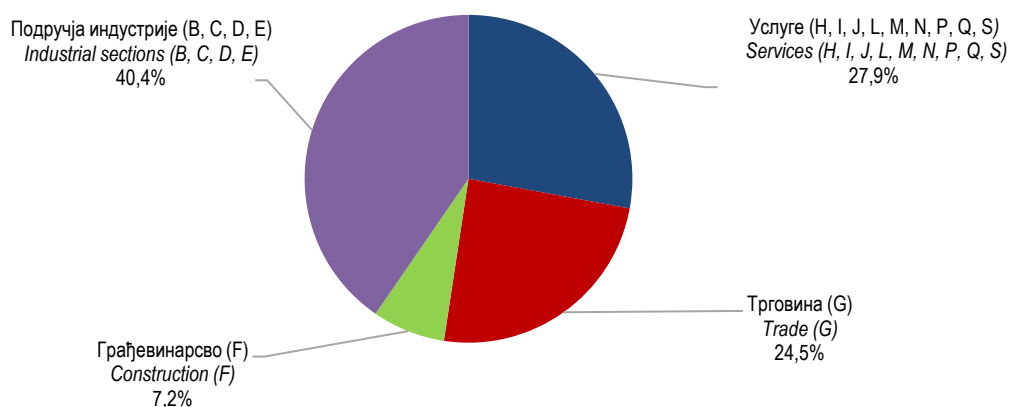
Величина према броју запослених лица	Број предузећа Number of enterprises	Број предузетника Number of entrepreneurs	Број запослених лица Number of persons employed	Промет Turnover	Додата вриједност по факторским трошковима Value added at factor costs	Трошкови запослених Personnel costs	Size by number of persons employed
УКУПНО	7 442	18 843	168 723	18 511 627	4 396 016	2 028 248	TOTAL
Мала (0–49 запослених)	7 023	18 834	89 341	10 053 765	2 176 818	767 231	Small (0–49 employed persons)
Средња (50–249 запослених)	356	9	37 682	4 988 840	771 674	488 111	Medium (50–249 employed persons)
Велика (250 и више запослених)	63	-	41 700	3 469 022	1 447 524	772 906	Large (250 and more employed persons)

4. ОСНОВНИ СТРУКТУРНИ ПОСЛОВНИ ИНДИКАТОРИ ПРЕМА ВЕЛИЧИНИ ПРЕДУЗЕЋА И ПРЕДУЗЕТНИКА, 2015.
BASIC STRUCTURAL BUSINESS INDICATORS BY SIZE OF ENTERPRISE AND ENTERPRENEURS, 2015

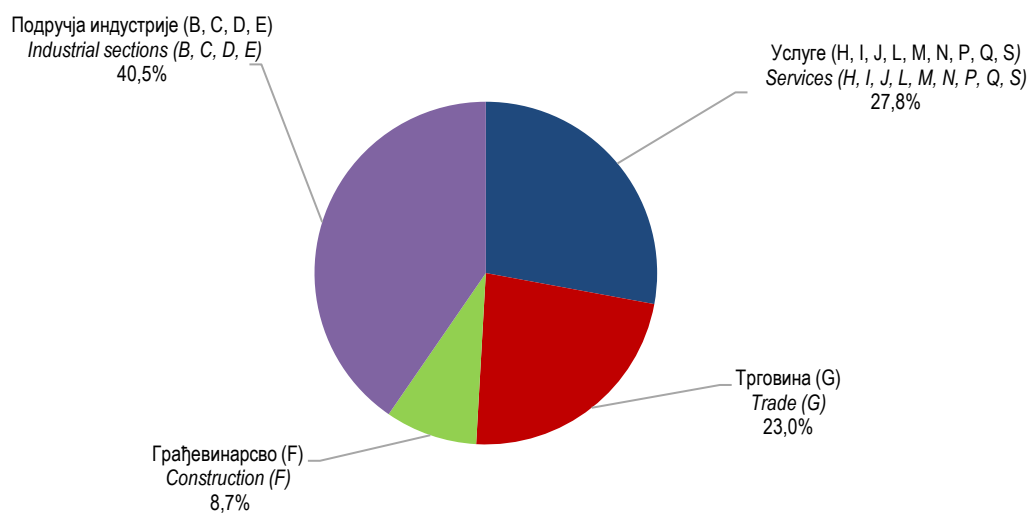
Величина према броју запослених лица	Промет по запосленом лицу, КМ Turnover per person employed, KM	Додата вриједност по запосленом лицу КМ Value added per person employed KM	Учешће додате вриједности у вриједности производње (%) Share of value added in production value (%)	Трошкови рада по запосленом, КМ Labour cost per employee, KM	Стопа профитабилности (%) Profitability rate (%)	Size by number of persons employed
УКУПНО	109 716	26 055	39,9	13 586	12,8	TOTAL
Мала (0–49 запослених)	112 533	24 365	41,3	10 970	14,0	Small (0–49 employed persons)
Средња (50–249 запослених)	132 391	20 478	25,7	12 961	5,7	Medium (50–249 employed persons)
Велика (250 и више запослених)	83 191	34 713	52,7	18 537	19,4	Large (250 and more employed persons)

5. ОСНОВНЕ СТРУКТУРНЕ ПОСЛОВНЕ ВАРИЈАБЛЕ ПРЕМА ПОДРУЧЈИМА ДЈЕЛАТНОСТИ – СТРУКТУРЕ, 2015.
BASIC STRUCTURAL BUSINESS VARIABLES BY SECTION OF ACTIVITIES – STRUCTURE, 2015

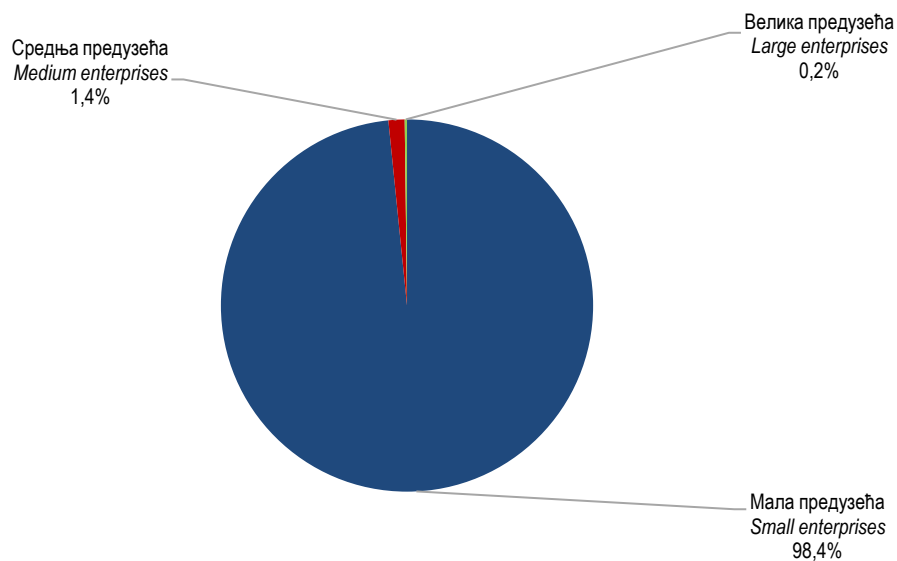
Подручје	Број предузећа <i>Number of enterprises</i>	Број предузетника <i>Number of entrepreneurs</i>	Број запослених лица <i>Number of persons employed</i>	Промет <i>Turnover</i>	Додата вриједност по факторским трошковима <i>Value added at factor costs</i>	Section
УКУПНО	100,0	100,0	100,0	100,0	100,0	TOTAL
B Вађење руда и камена	1,0	-	3,1	2,1	5,2	B Mining and quarrying
C Прерађивачка индустрија	19,3	10,2	29,6	25,1	24,4	C Manufacturing
D Производња и снабдијевање електричном енергијом, гасом, паром и	0,8	-	4,8	5,1	8,4	D Electricity, gas, steam and air- conditioning supply
E Снабдијевање водом; канализација, управљање отпадом и дјелатности санације животне средине	1,8	0,1	2,9	1,0	2,5	E Water supply; sewerage, waste management and remediation activities
F Грађевинарство	8,5	3,5	7,2	6,9	8,7	F Construction
G Трговина на велико и мало; поправка моторних возила и мотоцикала	35,3	37,5	24,5	45,6	23,0	G Wholesale and retail trade; repair of motor vehicles and motorcycles
H Саобраћај и складиштење	8,3	8,4	7,7	4,1	6,5	H Transport and storage
I Дјелатности пружања смјештаја, припреме и услуживања хране; хотелијерство и угоститељство	1,8	20,8	6,7	1,8	3,1	I Accommodation and food service activities
J Информације и комуникације	3,4	0,4	3,3	4,0	9,1	J Information and communication
L Пословање некретнинама	1,5	0,2	0,3	0,3	0,8	L Real estate activities
M Стручне, научне и техничке дјелатности	9,1	6,2	3,9	1,9	3,7	M Professional, scientific and technical activities
N Административне и помоћне услужне дјелатности	1,7	0,8	1,6	0,5	1,2	N Administrative and support service activities
P Образовање	1,3	1,0	0,9	0,3	0,7	P Education
Q Дјелатности здравствене заштите и социјалног рада	5,4	0,1	1,4	0,6	1,6	Q Human health activities
S Остале услужне дјелатности	0,8	10,8	2,1	0,7	1,1	S Other service activities



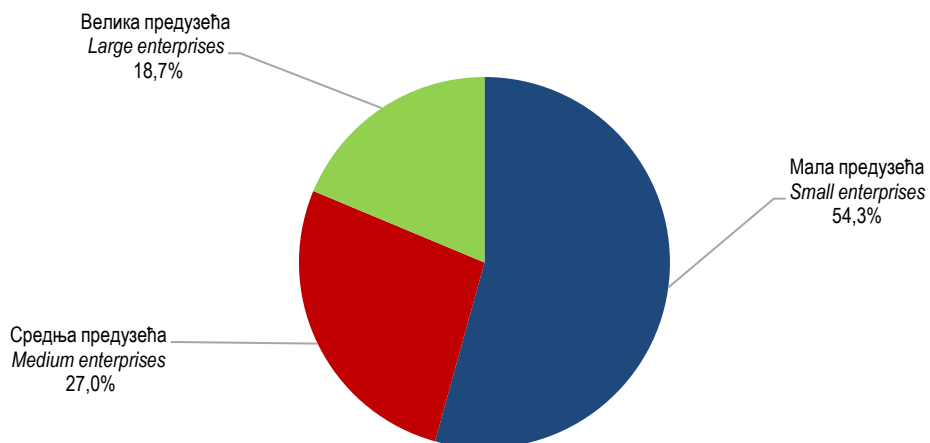
Графикон 1. Структура броја запослених лица према подручјима дјелатности, 2015.
Graph 1. Structure of number of persons employed by section of activities, 2015



Графикон 2. Структура додате вриједности према подручјима дјелатности, 2015.
Graph 2. Structure of value added by section of activities, 2015



Графикон 3. Структура броја предузећа и предузетника према величини, 2015.
Graph 3. Structure of number of enterprises and entrepreneurs by size, 2015



Графикон 4. Структура промета према величини предузећа и предузетника, 2015.
Graph 4. Structure of turnover by size of enterprises and entrepreneurs, 2015

МЕТОДОЛОШКА ОБЈАШЊЕЊА

Подаци структурних пословних статистика резултат су статистичке обраде годишњих извјештаја активних предузећа и процјене активних предузетника, која послују тржишно и чије је сједиште на територији Републике Српске.

Подаци произведени структурним пословним истраживањем користе се за анализу структуре предузећа и предузетника по дјелатностима, структуре фактора коришћених у процесу производње, анализу пословног успеха и конкурентности, као и анализу развоја пословања на регионалном и међународном нивоу. Такође, подаци структурних пословних статистика представљају значајне инпуте за процјене и обрачун макроекономских агрегата националних рачуна, обрачун пондера за израчунавање индекса у краткорочним статистикама, као и за ажурирање података у Статистичком пословном регистру.

Методологија за спровођење истраживања усклађена је са европским статистичким стандардима и њен садржај је прописан основном ЕУ Регулативом 295/2008 и регулативама за имплементацију 250/2009, 251/2009 и 275/2010.

У спровођењу истраживања коришћен је метод пуног обухвата за предузећа са 20 и више запослених, а метод узорка за предузећа са мање од 20 запослених. Узорак је креиран на основу података Статистичког пословног регистра и дизајниран је као случајни стратификовани узорак.

Подаци за предузетнике⁴⁾ процјењени су на основу броја запослених лица, коришћењем модела регресионе и корелационе анализе.

Дефиниције варијабли

Величина предузећа и предузетника одређена је бројем запослених, према којем се разликују мала, средња и велика. Мала, просјечно годишње, запошљавају од 0 до 49 радника, средња од 50 до 249, а велика 250 и више радника. Ради презентације података о величини предузећа и предузетника, за статистичке сврхе користи се подјела према броју запослених.

Број предузећа и предузетника обухвата субјекте из Статистичког пословног регистра у популацији која је предмет посматрања, а која тржишно послују и била су активна барем дио референтне године (остварила промет или имала запослене). Искључују се сва привремено неактивна (мирујућа) или стварно неактивна предузећа и предузетници.

Број запослених обухвата лица која имају заснован радни однос на неодређено или одређено вријеме са пуним или непуним радним временом. Бројем запослених обухваћени су сезонски радници, приправници и радници који раде код куће, лица у штрајку или краткорочном одсуству. Нису обухваћена лица на дугорочном одсуству. Запослени су плаћени од стране послодавца за извршени рад, а плаћање може бити у форми плате, накнаде, хонорара, награда, плаћања по комаду или плаћања у натура.

Број запослених лица обухвата број запослених и неплаћена запослена лица као што су власници, партнери, чланови породице, волонтери и др.

Промет обухвата обрачунате приходе од продаје властитих производа, пружених услуга и продаје робе за препродају током референтног периода. У обрачун промета укључују се сви фактурисани порези, осим ПДВ-а и акциза.

Додата вриједност по факторским трошковима исказана је у бруто износу (без одузимања амортизације), а израчунава се тако да се на вриједност производње у основним цијенама додају субвенције, а одузму трошкови пореза на производе и производњу и вриједност међуфазне потрошње.

Трошкови запослених су укупне накнаде запосленима током референтног периода, у новцу или у натура. Чине их бруто плате и накнаде плата, те остали трошкови запослених који имају карактер личних примања.

METHODOLOGICAL EXPLANATIONS

Data on Structural Business Statistics are the result of the statistical processing of annual reports of active enterprises and estimates of active entrepreneurs, operating commercially, whose headquarters are on the territory of Republika Srpska.

Data obtained through the Structural Business Survey are used for the analysis of structure of enterprises and entrepreneurs by activity and of structure of factors used in production process, for the analysis of business profit and losses and competitiveness, as well as for the analysis of development of business operations at regional and international levels. Also, Structural Business Statistics data represent important inputs for the estimates and calculation of macroeconomic aggregates in the National Accounts, for calculation of weights used for the calculation of indices in short-term statistics, as well as for data updating in the Statistical Business Register.

Methodology used for the survey implementation is harmonised with the European statistical standards, and its content is stipulated in the basic EU Regulation 295/2008 and in the implementation regulations 250/2009, 251/2009 and 275/2010.

The method of full coverage was used to conduct this survey for enterprises with 20 or more persons employed, and the sample method was used for enterprises with less than 20 persons employed. The sample is based on Statistical Business Register data and it is designed as stratified random sample.

Data on entrepreneurs⁴⁾ are estimated by number of persons employed, using the method of regression and correlation analysis.

Definitions of variables

Size of enterprise and entrepreneurs is determined by the number of employees and based on this classification business entities can be small, medium and large. Small - between 0 and 49 persons employed a year on average, medium - between 50 and 249 persons employed and large - 250 or more people. For statistical purposes, in order to present the data on size of enterprises and entrepreneurs, the classification based on the number of employees is used.

Number of enterprises and entrepreneurs covers entities from the Statistical Business Register in the population which is subject to observation, which operated commercially and were active for at least a part of the reference year (with either realised turnover or employees). Temporarily inactive (quiescent) and actually inactive entities are excluded.

Number of employees covers persons who are employed on a temporary or permanent basis, working in full or part time. Number of employees includes seasonal workers, apprentices, people working from home, and persons on strike or on short-term leave. This number does not cover persons on long-term leave. Employees are paid by the employer for performed work, and payments can be in the form of wage, salary, fee, gratuity, piecework pay or remuneration in kind.

Number of persons employed includes number of employees and unpaid employed persons such as proprietors, partners, family members, volunteers, etc.

Turnover covers calculated revenues from sale of own products, provided services and sale of goods for resale, during the reference period. Calculation of turnover includes all accrual taxes, except VAT and excise.

Value added at factor costs is given as the gross amount (without depreciation deduction), calculated by adding subsidies to production value at basic prices, and subtracting product and production tax costs and value of intermediate consumption from it.

Personnel costs are defined as total compensation of employees during the reference period, in money or in kind. These consist of gross wages and salaries, and other personnel costs having the character of personal income.

⁴⁾ Детаљније објашњење метода процјене података за предузетнике видјети у СПС Методологији на: http://www2.rzs.rs.ba/static/uploads/metodologije/strukturne_poslovne_statistike/SPS-Metodologija_2016_v2.pdf
The estimation method on entrepreneurs data is more detailed explained on web site:
http://www2.rzs.rs.ba/static/uploads/metodologije/strukturne_poslovne_statistike/Structural_Business_Statistics_2016_v2.pdf

Дефиниције индикатора

Промет по запосленом лицу добија се дијељењем укупно оствареног промета са укупним бројем запослених лица. Овај индикатор изражава продајну способност предузећа и предузетника из одређене дјелатности.

Додата вриједност по запосленом лицу представља основни индикатор за мјерење продуктивности рада. Овај индикатор показује колико је створено додате вриједности по запосленом лицу.

Учешће додате вриједности у вриједности производње добија се дијељењем укупне додате вриједности са укупно оствареном вриједношћу производње.

Трошкови рада по запосленом показују просјечне трошкове запослених у некој дјелатности, а добијају се дијељењем укупних трошкова запослених са бројем запослених, односно бројем лица која су плаћена за обављени рад.

Стопа профитабилности (брuto оперативна стопа) показује колико је процентуално учешће бруто пословног вишка у промету. Овај индикатор показује зарађивачку способност предузећа и предузетника или одређене дјелатности.

Definitions of indicators

Turnover per person employed is obtained by dividing total turnover by total number of persons employed. This indicator expresses the enterprise's and entrepreneur's selling capacity from a specific activity.

Value added per person employed is a basic indicator for **labour productivity** measuring. This indicator shows the amount of value added produced per person employed.

Share of value added in turnover is obtained by dividing total value added by total achieved turnover.

Labour costs per employee show the average costs of employees in certain activities and these are obtained by dividing total labour costs by number of employees, that is, by number of persons who were paid for performed work.

Profitability rate (gross operating rate) represents percentage share of gross operating surplus in turnover. This indicator shows earning capacity of enterprises and entrepreneurs or of certain activity.

Саопштење припремиле: Слађана Никић и Даница Бабић
e-mail: sladjana.nikic@rzs.rs.ba, danica.babic@rzs.rs.ba

Издаје Републички завод за статистику, Република Српска, Бања Лука, Вељка Млађеновића 12д – Тел. +387 51 332 700 – Др Радмила Чичковић, директор – Владан Сибиновић, главни уредник – Излази годишње – Саопштење је објављено на Интернету на адреси: www.rzs.rs.ba – Е-mail: stat@rzs.rs.ba – Приликом коришћења података обавезно навести извор

Prepared by: Sladjana Nikić and Danica Babić
e-mail: sladjana.nikic@rzs.rs.ba, danica.babic@rzs.rs.ba

Published by Republika Srpska Institute of Statistics, Banja Luka, Veljka Mladenovića 12d – Tel. +387 51 332 700 – Radmila Čičković, PhD, Director General – Vladan Sibinović, Editor in chief – Annual periodicity – Release is available on the Internet at: www.rzs.rs.ba – E-mail: stat@rzs.rs.ba – **These data can be used provided the source is acknowledged**