



## ОСНОВНИ СТРУКТУРНИ ПОКАЗАТЕЉИ ПОСЛОВАЊА ПРЕДУЗЕЋА И ПРЕДУЗЕТНИКА BASIC STRUCTURAL INDICATORS OF BUSINESS ACTIVITIES OF ENTERPRISES AND ENTREPRENEURS

У 2014. години, од 7 513 активних предузећа и 18 583 предузетника који тржишно послују 37,9% је било у подручју Трговина на велико и мало; поправка моторних возила и мотоцикала, док структура запослених показује да је од око 164 хиљаде запослених лица 40,7% ангажовано у подручјима индустрије.

Највеће трошкове рада по запосленом имала су предузећа и предузетници у подручју Производња и снабдијевање електричном енергијом, гасом, паром и климатизација 26 125 КМ и Информације и комуникације 25 675 КМ, а најмање у подручју Остале услужне дјелатности 8 752 КМ.

У стварању додате вриједности по факторским трошковима највеће учешће имала су предузећа и предузетници из подручја Трговина на велико и мало; поправка моторних возила и мотоцикала 23,5%, затим Прерађивачка индустрија 22,6%, те Информације и комуникације 10,4%.

Највећа додата вриједност по запосленом лицу, као мјера продуктивности рада, остварена је у подручју Информације и комуникације 80 857 КМ, затим у подручјима Пословање некретнима 56 131 КМ и Производња и снабдијевање електричном енергијом, гасом, паром и климатизација 37 796 КМ.

Просјечна бруто оперативна стопа, односно стопа профитабилности нефинансијске пословне економије у Републици Српској у 2014. години износила је 11,6%. Највеће стопе профитабилности постигнуте су у подручјима Пословање некретнима 58,7%, Остале услужне дјелатности 41,2% и Информације и комуникације 39,0%.

У овом саопштењу објављују се основни годишњи структурни пословни показатељи за дио економије Републике Српске.

Саопштење садржи основне структурне варијабле и индикаторе добијене на основу Годишњих извјештаја структурних пословних статистика за 2014. годину. Структурним пословним статистикама у 2014. години обухваћена су предузећа и предузетници из подручја индустрије (В, С, Д и Е), Грађевинарства (Ф), Трговине на велико и мало; поправка моторних возила и мотоцикала (Г) и нефинансијских услуга (Н, И, Ј, Л, М, Н, Р, Q и S), према Класификацији дјелатности КД БиХ 2010.

Предузетници су обухваћени први пут, тако да подаци у овом саопштењу нису у потпуности упоредиви са подацима у претходним саопштењима.

*In 2014, out of 7,513 active enterprises and 18,583 entrepreneurs operating commercially, 37.9% were from the section Wholesale and retail trade; repair of motor vehicles and motorcycles, while the structure of employed persons shows that out of 164 thousand employed persons, 40.7% were engaged in industrial sections.*

*The highest labour costs per employee were those of enterprises and entrepreneurs in the section Electricity, gas, steam and air-conditioning supply with 26,125 KM and in Information and communication with 25,675 KM, while the lowest ones were those in the section Other service activities, 8,752 KM.*

*In the production of value added at factor costs, the highest share was that of enterprises and entrepreneurs in the section Wholesale and retail trade; repair of motor vehicles and motorcycles 23.5%, followed by Manufacturing 22.6%, while Information and communication participated with 10.4%.*

*The highest value added per person employed, as a measure of labour productivity, was achieved in the section Information and communication with 80,857 KM, followed by Real estate activities with 56,131 KM, and Electricity, gas, steam and air-conditioning supply with 37,796 KM.*

*The profitability rate as the average gross operating rate of the non-financial business economy in Republika Srpska in 2014 was 11.6%. The highest profitability rates were achieved in the sections Real estate activities 58.7%, Other service activities 41.2% , and Information and communication with 39.0%.*

*This release presents main annual Structural Business indicators for part of the economy of Republika Srpska.*

*The release contains main structural variables and indicators obtained through the Annual reports on Structural Business statistics for 2014. In 2014, the Structural Business statistics survey covered enterprises and entrepreneurs from sections Industry (B, C, D and E), Construction (F), Wholesale and retail trade; repair of motor vehicles and motorcycles (G) and of Non-financial Services (H, I, J, L, M, N, P, Q and S), in accordance with the Classification of Activities KD BiH 2010.*

*Entrepreneurs are covered for the first time and for that reason data from this release are not completely comparable with data from previous releases.*

1. ОСНОВНЕ СТРУКТУРНЕ ПОСЛОВНЕ ВАРИЈАБЛЕ ПРЕМА ПОДРУЧЈИМА ДЈЕЛАТНОСТИ, 2014.  
BASIC STRUCTURAL BUSINESS VARIABLES BY SECTION OF ACTIVITIES, 2014

Подручје	Број предузећа Number of enterprises	Број предузетника Number of entrepreneurs	Број запослених лица Number of persons employed	Промет Turnover	Додата вриједност по факторским трошковима Value added at factor cost	Трошкови запослених Personnel costs	Section
УКУПНО	7 513	18 583	164 434	18 070 725	4 061 566	1 963 572	TOTAL
B Вађење руда и камена	82	2	5 198	369 714	194 905	123 620	B Mining and quarrying
C Прерађивачка индустрија	1483	1 858	49 108	4 673 521	918 932	551 919	C Manufacturing
D Производња и снабдијевање електричном енергијом, гасом, паром и климатизација	69	-	7 976	943 249	301 464	208 375	D Electricity, gas, steam and air-conditioning supply
E Снабдијевање водом; канализација, управљање отпадом и дјелатности санације животне средине	128	21	4 758	172 027	101 916	72 823	E Water supply; sewerage, waste management and remediation activities
F Грађевинарство	653	585	12 409	1 120 222	349 464	123 808	F Construction
G Трговина на велико и мало; поправка моторних возила и мотоцикала	2 757	7 143	39 915	8 180 058	951 941	368 375	G Wholesale and retail trade; repair of motor vehicles and motorcycles
H Саобраћај и складиштење	604	1 518	12 792	734 611	299 933	155 832	H Transport and storage
I Дјелатности пружања смјештаја, припреме и услуживања хране; хотелијерство и угоститељство	129	3 957	10 681	317 658	101 198	58 969	I Accommodation and food service activities
J Информације и комуникације	234	63	5 210	742 466	421 253	131 814	J Information and communication
L Пословање некретнинама	112	24	625	45 003	35 103	8 705	L Real estate activities
M Стручне, научне и техничке дјелатности	651	1 128	6 468	339 666	155 751	72 782	M Professional, scientific and technical activities
N Административне и помоћне услужне дјелатности	118	152	2 473	97 792	46 124	22 792	N Administrative and support service activities
P образовање <sup>1)</sup>	64	180	1 274	48 666	32 763	18 571	P Education <sup>1)</sup>
Q Дјелатности здравствене заштите и социјалног рада <sup>2)</sup>	376	33	2 248	105 121	64 122	33 114	Q Human health activities <sup>2)</sup>
S Остале услужне дјелатности <sup>3)</sup>	53	1 919	3 299	180 951	86 697	12 073	S Other service activities <sup>3)</sup>

<sup>1)</sup> У подручју Р обухваћена су само предузећа и предузетници из приватног (профитног) сектора  
Only enterprises and entrepreneurs from the private (profit) sector are covered in the section P

<sup>2)</sup> У подручју Q обухваћена су само предузећа и предузетници из приватног (профитног) сектора  
Only enterprises and entrepreneurs from the private (profit) sector are covered in the section Q

<sup>3)</sup> Изузев области 94 која се, према ЕУ регулативи 295/2008, не обухвата  
Except division 94 which is not covered in accordance with the EU regulation 295/2008

2. ОСНОВНИ СТРУКТУРНИ ПОСЛОВНИ ИНДИКАТОРИ ПРЕМА ПОДРУЧЈИМА ДЈЕЛАТНОСТИ, 2014.  
BASIC STRUCTURAL BUSINESS INDICATORS BY SECTION OF ACTIVITIES, 2014

Подручје	Промет по запосленом лицу, КМ <i>Turnover per person employed, KM</i>	Додата вриједност по запосленом лицу, КМ <i>Value added per person employed, KM</i>	Учешће додате вриједности у вриједности производње (%) <i>Share of value added in production value (%)</i>	Трошкови рада по запосленом, КМ <i>Labour cost per employee, KM</i>	Стопа профитабилности (%) <i>Profitability rate (%)</i>	Section
УКУПНО	109 896	24 700	38,2	13 502	11,6	TOTAL
B Вађење руда и камена	71 121	37 493	54,0	23 815	19,3	B Mining and quarrying
C Прерађивачка индустрија	95 169	18 713	21,2	11 917	7,9	C Manufacturing
D Производња и снабдијевање електричном енергијом, гасом, паром и климатизација	118 259	37 796	52,0	26 125	9,9	D Electricity, gas, steam and air-conditioning supply
E Снабдијевање водом; канализација, управљање отпадом и дјелатности санације животне средине	36 154	21 419	59,9	15 379	16,9	E Water supply; sewerage, waste management and remediation activities
F Грађевинарство	90 278	28 163	33,7	10 525	20,1	F Construction
G Трговина на велико и мало; поправка моторних возила и мотоцикала	204 936	23 849	55,8	11 288	7,1	G Wholesale and retail trade; repair of motor vehicles and motorcycles
H Саобраћај и складиштење	57 426	23 446	40,8	13 838	19,6	H Transport and storage
I Дјелатности пружања смјештаја, припреме и услуживања хране; хотелијерство и угоститељство	29 740	9 474	46,0	8 776	13,3	I Accommodation and food service activities
J Информације и комуникације	142 512	80 857	57,5	25 675	39,0	J Information and communication
L Пословање некретнинама	71 960	56 131	72,1	14 514	58,7	L Real estate activities
M Стручне, научне и техничке дјелатности	52 516	24 081	49,7	13 682	24,4	M Professional, scientific and technical activities
N Административне и помоћне услужне дјелатности	39 547	18 653	54,6	9 848	23,9	N Administrative and support service activities
P Образовање	38 195	25 714	65,5	17 054	29,2	P Education
Q Дјелатности здравствене заштите и социјалног рада	46 760	28 523	62,0	14 949	29,5	Q Human health activities
S Остале услужне дјелатности	54 860	26 284	63,1	8 752	41,2	S Other service activities

3. ОСНОВНЕ СТРУКТУРНЕ ПОСЛОВНЕ ВАРИЈАБЛЕ ПРЕМА ВЕЛИЧИНИ ПРЕДУЗЕЋА И ПРЕДУЗЕТНИКА, 2014.  
BASIC STRUCTURAL BUSINESS VARIABLES BY SIZE OF ENTERPRISES AND ENTREPRENEURS, 2014

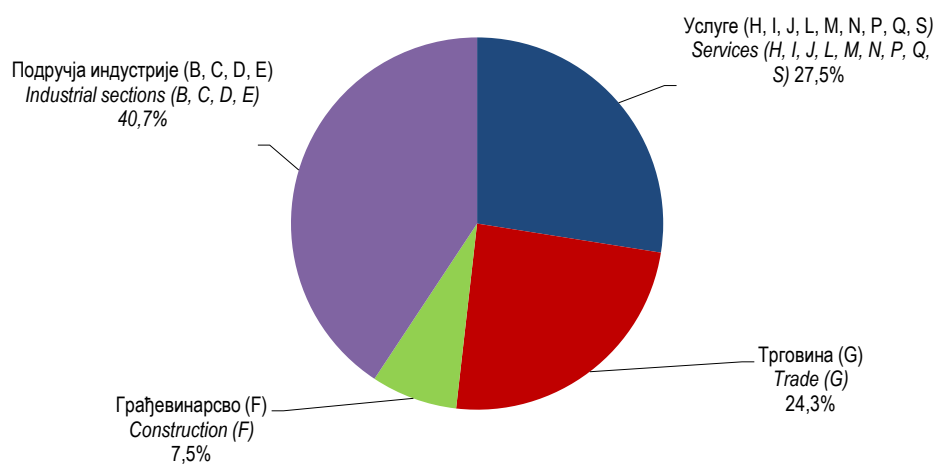
Величина према броју запослених лица	Број предузећа <i>Number of enterprises</i>	Број предузетника <i>Number of entrepreneurs</i>	Број запослених лица <i>Number of persons employed</i>	Промет <i>Turnover</i>	Додата вриједност по факторским трошковима <i>Value added at factor costs</i>	Трошкови запослених <i>Personnel costs</i>	Size by number of persons employed
УКУПНО	7 513	18 583	164 434	18 070 725	4 061 566	1 963 572	TOTAL
Мала (0–49 запослених)	7 074	18 576	86 252	9 471 853	1 978 276	729 051	Small (0–49 employed persons)
Средња (50–249 запослених)	381	7	39 287	5 376 298	816 075	504 430	Medium (50–249 employed persons)
Велика (250 и више запослених)	58	-	38 895	3 222 574	1 267 215	730 091	Large (250 and more employed persons)

4. ОСНОВНИ СТРУКТУРНИ ПОСЛОВНИ ИНДИКАТОРИ ПРЕМА ВЕЛИЧИНИ ПРЕДУЗЕЋА И ПРЕДУЗЕТНИКА, 2014.  
BASIC STRUCTURAL BUSINESS INDICATORS BY SIZE OF ENTERPRISE AND ENTREPRENEURS, 2014

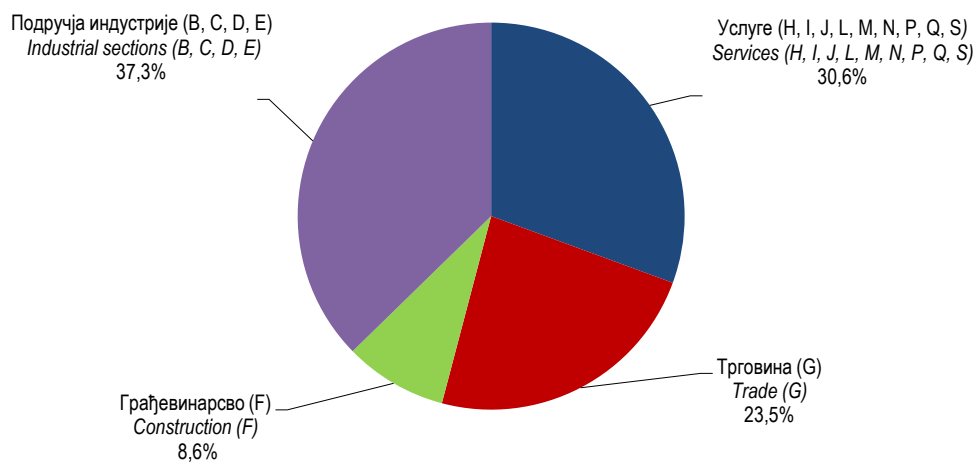
Величина према броју запослених лица	Промет по запосленом лицу, КМ <i>Turnover per person employed, KM</i>	Додата вриједност по запосленом лицу, КМ <i>Value added per person employed, KM</i>	Учешће додате вриједности у вриједности производње (%) <i>Share of value added in production value (%)</i>	Трошкови рада по запосленом, КМ <i>Labour cost per employee, KM</i>	Стопа профитабилности (%) <i>Profitability rate (%)</i>	Size by number of persons employed
УКУПНО	109 896	24 700	38,2	13 502	11,6	TOTAL
Мала (0–49 запослених)	109 816	22 936	42,5	10 839	13,2	Small (0–49 employed persons)
Средња (50–249 запослених)	136 848	20 772	23,7	12 845	5,8	Medium (50–249 employed persons)
Велика (250 и више запослених)	82 852	32 580	50,1	18 771	16,7	Large (250 and more employed persons)

5. ОСНОВНЕ СТРУКТУРНЕ ПОСЛОВНЕ ВАРИЈАБЛЕ ПРЕМА ПОДРУЧЈИМА ДЈЕЛАТНОСТИ – СТРУКТУРЕ, 2014.  
BASIC STRUCTURAL BUSINESS VARIABLES BY SECTION OF ACTIVITIES – STRUCTURE, 2014

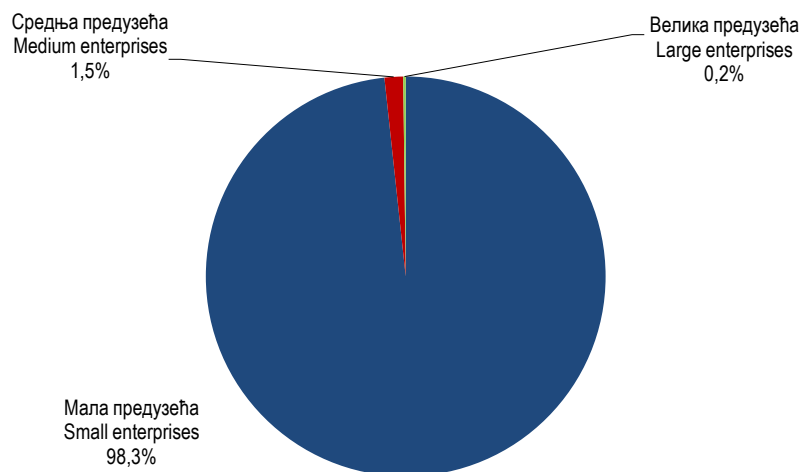
Подручје	Број предузећа <i>Number of enterprises</i>	Број предузетника <i>Number of entrepreneurs</i>	Број запослених лица <i>Number of persons employed</i>	Промет <i>Turnover</i>	Додата вриједност по факторским трошковима <i>Value added at factor costs</i>	Section
УКУПНО	100,0	100,0	100,0	100,0	100,0	TOTAL
B Вађење руда и камена	1,1	0,0	3,1	2,0	4,8	<i>B Mining and quarrying</i>
C Прерађивачка индустрија	19,7	10,0	29,9	25,9	22,6	<i>C Manufacturing</i>
D Производња и снабдијевање електричном енергијом, гасом, паром и	0,9	-	4,8	5,2	7,4	<i>D Electricity, gas, steam and air-conditioning supply</i>
E Снабдијевање водом; канализација, управљање отпадом и дјелатности санације животне средине	1,7	0,1	2,9	0,9	2,5	<i>E Water supply; sewerage, waste management and remediation activities</i>
F Грађевинарство	8,7	3,2	7,5	6,2	8,6	<i>F Construction</i>
G Трговина на велико и мало; поправка моторних возила и мотоцикала	36,7	38,4	24,3	45,3	23,5	<i>G Wholesale and retail trade; repair of motor vehicles and motorcycles</i>
H Саобраћај и складиштење	8,0	8,2	7,8	4,1	7,4	<i>H Transport and storage</i>
I Дјелатности пружања смјештаја, припреме и услуживања хране; хотелијерство и угоститељство	1,7	21,3	6,5	1,8	2,5	<i>I Accommodation and food service activities</i>
J Информације и комуникације	3,1	0,3	3,2	4,1	10,4	<i>J Information and communication</i>
L Пословање некретнинама	1,5	0,1	0,4	0,2	0,9	<i>L Real estate activities</i>
M Стручне, научне и техничке дјелатности	8,7	6,1	3,9	1,9	3,8	<i>M Professional, scientific and technical activities</i>
N Административне и помоћне услужне дјелатности	1,6	0,8	1,5	0,5	1,1	<i>N Administrative and support service activities</i>
P Образовање	0,9	1,0	0,8	0,3	0,8	<i>P Education</i>
Q Дјелатности здравствене заштите и социјалног рада	5,0	0,2	1,4	0,6	1,6	<i>Q Human health activities</i>
S Остале услужне дјелатности	0,7	10,3	2,0	1,0	2,1	<i>S Other service activities</i>



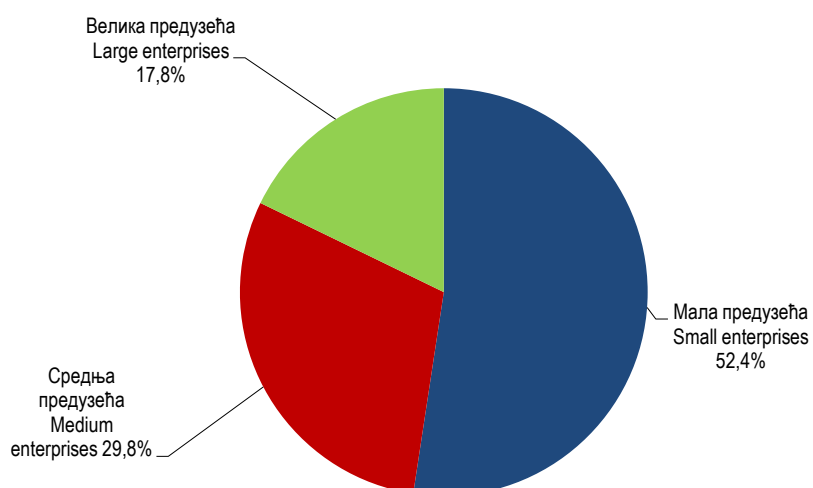
Графикон 1. Структура броја запослених лица према подручјима дјелатности, 2014.  
Graph 1 Structure of number of persons employed by section of activities, 2014



Графикон 2. Структура додате вриједности према подручјима дјелатности, 2014.  
Graph 2 Structure of value added by section of activities, 2014



Графикон 3. Структура броја предузећа и предузетника према величини, 2014.  
Graph 3 Structure of number of enterprises and entrepreneurs by size, 2014



Графикон 4. Структура промета према величини предузећа и предузетника, 2014.  
Graph 4 Structure of turnover by size of enterprises and entrepreneurs, 2014

## МЕТОДОЛОШКА ОБЈАШЊЕЊА

## METHODOLOGICAL EXPLANATIONS

Подаци структурних пословних статистика резултат су статистичке обраде годишњих извјештаја активних предузећа и процјене активних предузетника, која послују тржишно и чије је сједиште на територији Републике Српске.

Подаци произведени структурним пословним истраживањем користе се за анализу структуре пословних субјеката по дјелатностима, структуре фактора коришћених у процесу производње, анализу пословног успјеха и конкурентности, као и анализу развоја пословања на регионалном и међународном нивоу. Такође, подаци структурних пословних статистика представљају значајне инпуте за процјене и обрачун макроекономских агрегата националних рачуна, обрачун пондера за израчунавање индекса у краткорочним статистикама, као и за ажурирање података у Статистичком пословном регистру.

Методологија за провођење истраживања усклађена је са европским статистичким стандардима и њен садржај је прописан основном ЕУ Регулацијом 295/2008 и регулативама за имплементацију 250/2009, 251/2009 и 275/2010.

У провођењу истраживања коришћен је метод пуног обухвата за предузећа са 20 и више запослених, а метод узорка за предузећа са мање од 20 запослених. Узорак је креиран на основу података Статистичког пословног регистра и дизајниран је као случајни стратификовани узорак.

Подаци за предузетнике<sup>4)</sup> су процјени на основу броја запослених лица, коришћењем модела регресионе и корелационе анализе.

### Дефиниције варијабли

**Величина предузећа и предузетника** одређена је бројем запослених, према којем се разликују мала, средња и велика. Мала запошљавају, просјечно годишње, од 0 до 49 радника, средња од 50 до 249, а велика 250 и више радника. Ради презентације података о величини предузећа и предузетника, за статистичке сврхе користи се подјела према броју запослених.

**Број предузећа и предузетника** обухвата субјекте из Статистичког пословног регистра у популацији која је предмет посматрања, а која тржишно послују и била су активна барем дио референтне године (остварила промет или имала запослене). Искључују се сва привремено неактивна (мирујућа) или стварно неактивна предузећа и предузетници.

**Број запослених** обухвата лица која имају заснован радни однос на неодређено или одређено вријеме са пуним или непуним радним временом. Бројем запослених обухваћени су сезонски радници, приправници и радници који раде код куће, лица у штрајку или краткорочном одсуству. Нису обухваћена лица на дугорочном одсуству. Запослени су плаћени од стране послодавца за извршени рад, а плаћање може додати у форми плате, накнаде, хонорара, награда, плаћања по комаду или плаћања у природи.

**Број запослених лица** обухвата број запослених и неплаћена запослена лица као што су власници, партнери, чланови породице, волонтери и др.

**Промет** обухвата обрачунате приходе од продаје властитих производа, пружених услуга и продаје робе за препродају током референтног периода. У обрачун промета укључују се сви фактурисани порези, осим ПДВ-а и акциза.

**Додата вриједност** по факторским трошковима исказана је у бруто износу (без одузимања амортизације), а израчунава се тако да се на вриједност производње у основним цијенама додају субвенције, а одузму трошкови пореза на производе и производњу и вриједност међуфазне потрошње.

**Трошкови запослених** су укупне накнаде запосленима током референтног периода, у новцу или у природи. Чине их бруто плате и накнаде плата, те остали трошкови запослених који имају карактер личних примања.

Data on Structural Business Statistics are the result of the statistical processing of annual reports of active enterprises and estimates of active entrepreneurs, operating commercially, whose headquarters are on the territory of Republika Srpska.

Data obtained through the Structural Business Survey are used for the analysis of structure of business entities by activity and of structure of factors used in production process, for the analysis of business profit and losses and competitiveness, as well as for the analysis of development of business operations at regional and international levels. Also, Structural Business Statistics data represent important inputs for estimates and calculation of macroeconomic aggregates in National Accounts, for calculation of weights used for the calculation of indices in short-term statistics, as well as for data updating in the Statistical Business Register.

The methodology used for the survey implementation is harmonised with the European statistical standards, and its content is stipulated in the basic EU Regulation 295/2008 and in the implementation regulations 250/2009, 251/2009 and 275/2010.

The method of full coverage was used to conduct this survey for enterprises with 20 or more persons employed, and the sample method was used for enterprises with less than 20 persons employed. The sample is based on Statistical Business Register data and it is designed as stratified random sample.

Data on entrepreneurs<sup>4)</sup> are estimated based on the number of persons employed, using the method of regression and correlation analysis.

### Definitions of variables

**Size of enterprise and entrepreneurs** is determined by the number of employees and, based on this classification, these can be small, medium and large. Small ones employ between 0 and 49 persons a year on average, medium ones employ between 50 and 249 persons, while large ones employ 250 or more people. For statistical purposes, in order to present the data on size of enterprises and entrepreneurs, the classification based on the number of employees is used.

**Number of enterprises and entrepreneurs** covers entities from the Statistical Business Register in the population subject to observation, which operated commercially and were active for at least a part of the reference year (with either realised turnover or with employees). Temporarily inactive (quiescent) and actually inactive enterprises and entrepreneurs are excluded.

**Number of employees** covers persons who are employed on a temporary or permanent basis, working full or part time. Number of employees includes seasonal workers, apprentices and people working from home, and persons on strike or on short-term leave. This number does not cover persons on long-term leave. Employees are paid by the employer for performed work, and payments can be in the form of a wage, salary, fee, gratuity, piecework pay or remuneration in kind.

**Number of persons employed** includes number of employees and unpaid employed persons such as proprietors, partners, family members, volunteers, etc.

**Turnover** covers calculated revenues from sale of own products, revenues from provided services and revenues from sale of goods for resale, during the reference period. Calculation of turnover includes all accrual taxes, except VAT and excise.

**Value added at factor costs** is given as the gross amount (without depreciation deduction), calculated by adding subsidies to production value at basic prices, and subtracting product and production tax costs and value of intermediate consumption from it.

**Personnel costs** are defined as total compensation of employees during the reference period, in money or in kind. These consist of gross wages and salaries, and other personnel costs having the character of personal income.

<sup>4)</sup> Детаљније објашњење метода процјене података за предузетнике видјети у СПС Методологији на: [http://www2.rzs.rs.ba/static/uploads/metodologije/strukturalne\\_poslovne\\_statistike/SPS-Metodologija\\_2016.pdf](http://www2.rzs.rs.ba/static/uploads/metodologije/strukturalne_poslovne_statistike/SPS-Metodologija_2016.pdf)  
Detailed explanation of the estimate method used for data on entrepreneurs are available in the SBS Methodology, at: [http://www2.rzs.rs.ba/static/uploads/metodologije/strukturalne\\_poslovne\\_statistike/SPS-Metodologija\\_2016.pdf](http://www2.rzs.rs.ba/static/uploads/metodologije/strukturalne_poslovne_statistike/SPS-Metodologija_2016.pdf)



### Дефиниције индикатора

**Промет по запосленом лицу** добија се дијелењем укупно оствареног промета са укупним бројем запослених лица. Овај индикатор изражава продајну способност предузећа и предузетника из одређене дјелатности.

**Додата вриједност по запосленом лицу** представља основни индикатор за мјерење **продуктивности рада**. Овај индикатор показује колико је створено додате вриједности по запосленом лицу.

**Учешће додате вриједности у вриједности производње** добија се дијелењем укупне додате вриједности са укупно оствареном вриједношћу производње.

**Трошкови рада по запосленом** показују просјечне трошкове запослених у некој дјелатности, а добијају се дијелењем укупних трошкова запослених са бројем запослених, односно бројем лица која су плаћена за обављени рад.

**Стопа профитабилности (брuto оперативна стопа)** показује колико је процентуално учешће бруто пословног вишка у промету. Овај индикатор показује зарађивачку способност предузећа и предузетника или одређене дјелатности.

### Definitions of indicators

**Turnover per person employed** is obtained by dividing total turnover by total number of persons employed. This indicator expresses the enterprise and entrepreneur's selling capacity from a specific activity.

**Value added per person employed** is a basic indicator for **labour productivity** measuring. This indicator shows the amount of value added produced per person employed.

**Share of value added in turnover** is obtained by dividing total value added by total achieved turnover.

**Labour costs per employee** show the average costs of employees in certain activities and these are obtained by dividing total labour costs by number of employees, that is, by number of persons who were paid for performed work.

**Profitability rate (gross operating rate)** represents percentage share of gross operating surplus in turnover. This indicator shows earning capacity of enterprises and entrepreneurs or of certain activity.

Саопштење припремиле: Слађана Никић и Даница Бабић  
e-mail: sladjana.nikic@rzs.rs.ba  
danica.babic@rzs.rs.ba

Prepared by: Sladjana Nikić and Danica Babić  
e-mail: sladjana.nikic@rzs.rs.ba  
danica.babic@rzs.rs.ba

Издаје Републички завод за статистику, Република Српска, Бања Лука, Велјка Млађеновића 12д - Тел. +387 51 332 700 - Др Радмила Чичковић, директор - Издаје годишње - Саопштење је објављено на Интернету на адреси: www.rzs.rs.ba - Е-mail: stat@rzs.rs.ba - Приликом коришћења података обавезно навести извор

Published by Republika Srpska Institute of Statistics, Banja Luka, Veljka Mladenovića 12d - Tel. +387 51 332 700 - Radmila Čičković, PhD, Director General - Annual periodicity - Release is available on the Internet at: www.rzs.rs.ba - E-mail: stat@rzs.rs.ba - These data can be used provided the source is acknowledged