



РОЂЕНИ И УМРЛИ У РЕПУБЛИЦИ СРПСКОЈ BIRTHS AND DEATHS IN REPUBLIKA SRPSKA

Пад броја живорођених

У Републици Српској у 2020. години рођено је 9 161 живорођено дијете, од тога 4 792 дјечака и 4 369 дјевојчица. У односу на 2019. годину, број живорођене дјеце у 2020. години је мањи за 113.

Повећана старосна граница жена приликом рађања дјеце

Просјечна старост мајке при рођењу првог дјетета у Републици Српској износила је 27,9 година, односно 0,1 годину више него у 2019. години. Вишегодишњи подаци нам указују да жене одлажу рађање дјеце и да се старосна граница приликом рађања дјеце повећава.

Укупна просјечна старост мајке при рођењу дјетета у ЕУ-28, према последњем расположивом податку Евростата (2019. године) била је 30,9, док је у Републици Српској просјечна старост у 2020. години била 29,4 године.

Од укупног броја живорођене дјеце, око 79,3% се роди у старости мајке од 20 до 34 године. Ред рођења дјетета задржао се на сличном нивоу као што је био у 2019. години. Око 50,4% мајки које су рађале у 2020. години родиле су прво дијете, друго дијете око 33% мајки, а треће и више дјеце око 16,6% мајки. Око 59,7% мајки које рађају прво дијете, рађају у старосној групи 25-34 година, око 66,2% рађања другог дјетета је у старосној групи 25-34, а око 87,9% мајки треће дијете рађају у старосној групи 25-39 година.

Учешће живорођене ванбрачне дјеце смањено у односу на претходну годину

У Републици Српској учешће живорођене ванбрачне дјеце у укупном броју живорођених износило је 16,1% и у односу на претходну годину смањено је за око 1,6%. Од укупног броја живорођене ванбрачне дјеце, 87,4% њихових родитеља живи заједно.

Већи број мртворођене дјеце

Укупан број мртворођене дјеце већи је за око 1,5% у односу на претходну годину. Највећа вриједност стопе мртворођених од 5,6‰ забиљежена је у 2001. години, а у 2011. години је пала на 3‰. У 2020. години стопа мртворођених износила је 1,6‰.

Decrease in number of live births

Total number of live births in Republika Srpska in 2020 was 9,161, out of which 4,792 were boys and 4,369 were girls. Compared to 2019, there were 113 live births fewer in 2020.

Increase in the age of mother at birth

Average age of mother at birth of the first child in Republika Srpska was 27.9 years, which was 0.1 years more than in 2019. Data over the years indicate that women postpone giving birth, thus the age of mother at birth has been increasing.

Total average age of mother at birth in the EU-28, according to the latest available data provided by Eurostat (2019), was 30.9, while in Republika Srpska this age in 2020 was 29.4 years.

Out of the total number of live births, approximately 79.3% were children born to mothers between 20 and 34 years of age. Birth order remained at almost the same level as in 2019. Approximately 50.4% of mothers who gave birth in 2020 gave birth to their first child, 33% to the second child, while approximately 16.6% of mothers gave birth to the third child or more. Approximately 59.7% of mothers gave birth to their first child between the ages of 25 and 34, approximately 66.2% of second child births were given by mothers between the ages of 25 and 34, while approximately 87.9% of mothers who gave birth to their third child were those in the age group between 25 and 39 years of age.

Share of live births outside marriage decreased compared to the previous year

In Republika Srpska, live births outside marriage accounted for 16.1% of the total number of live births, which represented an decrease by approximately 1.6% in comparison with the previous year. Observing the total number of live births outside marriage, 87.4% of parents who got children lived together.

Increase in number of stillbirths

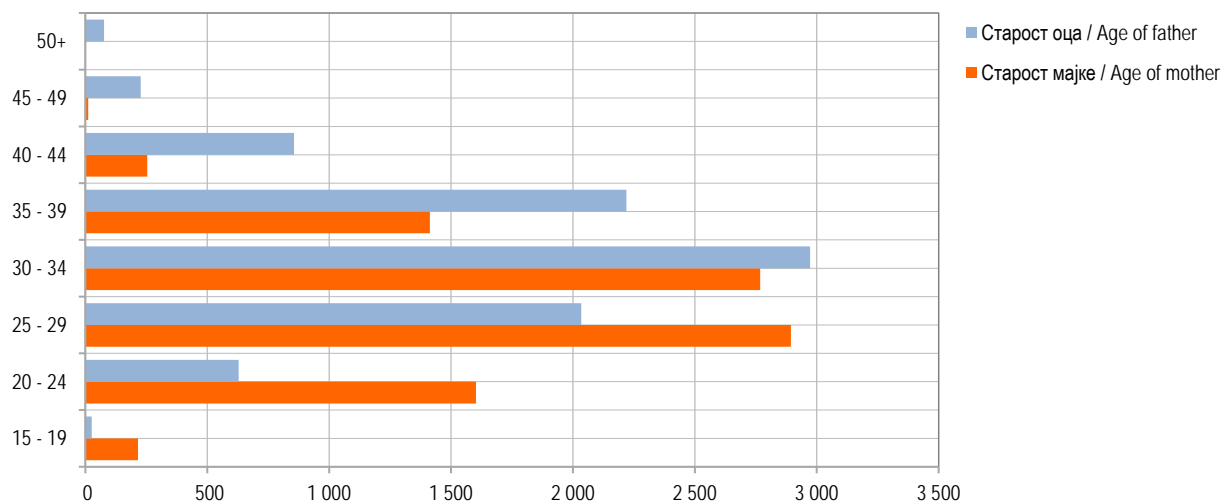
In comparison with the previous year, the total number of stillbirths was approximately 1.5% higher. The highest value of stillbirth rate was the one recorded in 2001, and it amounted to 5.6‰, while in 2011 it decreased to 3‰. In 2020, stillbirth rate amounted to 1.6‰.

1. ПРЕГЛЕД РОЂЕНИХ 1998–2020.
OVERVIEW OF BIRTHS, 1998–2020

	1998	2000	2005	2019	2020	
Живорођени	13 527	14 191	10 322	9 274	9 161	Live births
Мртворођени	56	52	40	13	15	Stillbirths
Живорођени ван брака	1 485	1 371	1 531	1 642	1 474	Live births outside marriage
Стопа наталитета	9,5	9,7	7,1	8,1	8,1	Natality rate
Стопа мртворођених	4,1	3,7	3,9	1,4	1,6	Stillbirth rate

2. ЖИВОРОЂЕНИ ПРЕМА СТАРОСТИ МАЈКЕ И РЕДУ РОЂЕЊА ДЈЕТЕТА, 2020.
LIVE BIRTHS BY AGE OF MOTHER AND BIRTH ORDER, 2020

Старост мајке	Ред рођења дјетета Birth order						укупно total	Age of mother
	прво first	друго second	треће third	четврто fourth	пето и више fifth and more			
УКУПНО	4 616	3 022	1 159	264	100	9 161	TOTAL	
<15	2	-	-	-	-	2	<15	
15–19	187	24	4	1	-	216	15–19	
20–24	1 115	399	78	8	2	1 602	20–24	
25–29	1 619	922	289	45	19	2 894	25–29	
30–34	1 137	1 079	418	95	39	2 768	30–34	
35–39	461	518	314	91	29	1 413	35–39	
40–44	90	77	55	21	11	254	40–44	
45–49	5	3	1	3	-	12	45–49	



Графикон 1. Живорођена брачна дјеца према старости мајке и оца, 2020.
Graph 1. Live births in marriage by age of mother and father, 2020

Већи број умрлих

У 2020. години у Републици Српској је умрло 16 582 лица, од тога 8 613 мушкарца и 7 969 жена. У поређењу са 2019. годином, у Републици Српској је умрло 1 501 лице више. Највише умрлих је било у периоду октобар–децембар 2020. године, око 32,9%, а најмањи број умрлих је био у периоду јул–септембар, око 21,3%.

Мушкарци данас живе краће од жена

Просјечна старост приликом умирања за мушкарце у 2020. години била је 72,0 година, а за жене 77,9 година. У односу на 2019. годину, просјечна старост приликом умирања за мушкарце је у благом порасту, као и просјечна старост приликом умирања за жене. Од укупног броја умрлих, свако пето лице умре испод 65 година старости.

Умрло 43 дјеце до једне године старости

У 2020. години умрло је 43 дјеце до једне године старости и то 21 дјечак и 22 дјевојчице. Око 67,4% одојчади умрло је у првих 10 дана послје рођења. У 2020. години стопа умрле одојчади била је 4,7‰. Према посљедњем расположивом податку Евростата (2019. године) стопа умрле одојчади у ЕУ-27 била је 3,4‰.

Increase in number of deaths

In Republika Srpska, 16,582 persons died in 2020, out of which 8,613 were male and 7,969 female. In comparison with 2019, there were 1,501 deaths more in Republika Srpska. The highest number of deaths occurred in the period October-December 2020, namely 32.9%, while the lowest number was the one recorded in the period July - September, namely 21.3%.

Men live shorter than women

Average age at death for men in 2020 was 72.0 years, while for women this age was 77.9. In comparison with 2019, average age at death for men recorded a slight increase, which was also the case for women. Observing the total number of deaths, one in five deceased persons was under the age of 65.

There were 43 deaths of children under one year of age

There were 43 children under one year of age who deceased in 2020, of which 21 boys and 22 girls. Approximately 67.4% of infant deaths occurred during the first 10 days after birth. In 2020, the rate of infant deaths was 4.7‰. According to the latest available data provided by Eurostat (2019), the rate of infant deaths in the EU-27 was 3.4‰.

3. ПРЕГЛЕД УМРЛИХ У ПЕРИОДУ 1998–2020.

OVERVIEW OF DEATHS IN THE PERIOD 1998–2020

	1998	2000	2005	2019	2020	
Умрли	12 469	13 370	13 802	15 081	16 582	Deaths
Мушки	6 615	7 069	7 239	7 753	8 613	Male
Женски	5 854	6 301	6 563	7 328	7 969	Female
Стопа морталитета	8,7	9,1	9,5	13,2	14,6	Mortality rate
Умрла одојчад	112	103	37	15	43	Infant deaths
Мушки	67	57	20	7	21	Male
Женски	45	46	17	8	22	Female
Стопа смртности одојчади	8,3	7,3	3,6	1,6	4,7	Infant mortality rate
Просјечна старост приликом умирања						Average age at death
Мушки	64,9	65,2	67,5	71,7	72,0	Male
Женски	70,8	71,2	72,5	77,5	77,9	Female

Болести крвотока водећи узроци смрти

Водећи узрок смрти у Републици Српској биле су болести крвотока. Од укупног броја умрлих, око 45,8% умрло је од поменутих болести. Жене умиру од болести крвотока за 9,2% више од мушкараца. Сљедећи водећи узрок смрти су тумори. Од укупног броја умрлих у Републици Српској око 16,4% је умрло од тумора. Мушкарци умиру од тумора за 19,4% више од жена.

Насилне смрти

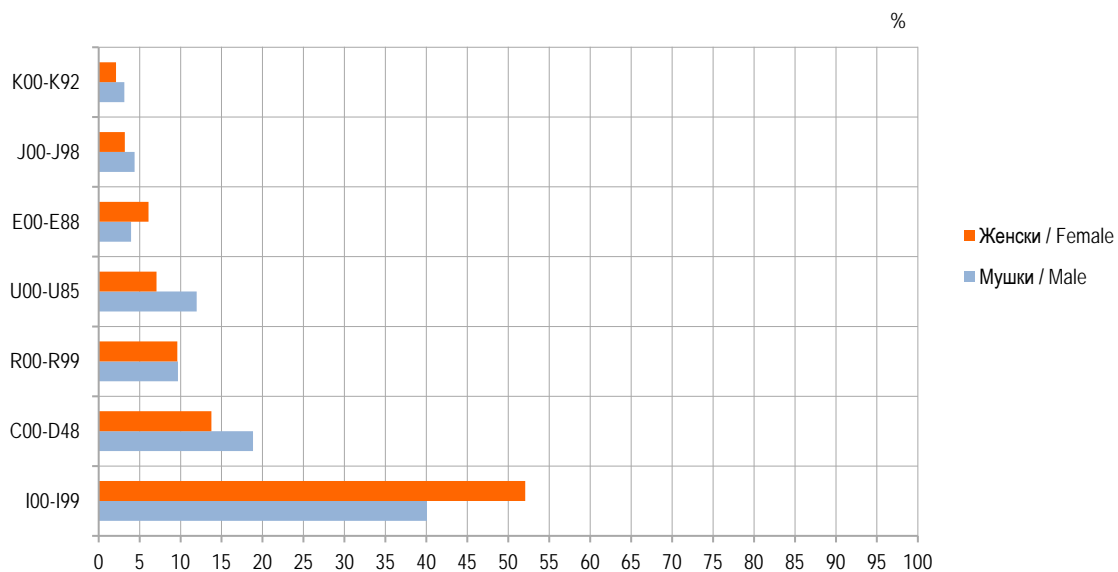
У Републици Српској у односу на претходну годину дошло је до смањења броја насилних смрти за 6%. Укупан број убиства износио је 14, самоубиства 185, несрећних случајева 154, док је у категорији остало, број насилних смрти износио 53. У укупном броју насилних смрти, мушкарци учествују са 75,1%. Око 87,6% самоубиства се десило у старости већој од 45 година.

Diseases of the circulatory system – main cause of death

Main cause of death in Republika Srpska were diseases of the circulatory system. Out of the total number of deaths, 45.8% occurred due to this type of diseases. The percentage of women who died due to diseases of the circulatory system was 9.2% higher than that of men. The following most frequent cause of death were tumors. Of the total number of death cases in Republika Srpska, 16.4% occurred due to tumors. Percentage of men who died due to tumors was 19.4% higher than that of women.

Violent deaths

In Republika Srpska, in comparison with the previous year, a decrease by 6% was recorded in number of violent deaths. The total number of homicides was 14, while there were 185 suicides and 154 accidents. In addition, there were 53 violent deaths in the category other. In the total number of violent deaths, men participated with 75.1%. Approximately 87.6% of suicides occurred in the age group of persons older than 45 years of age.



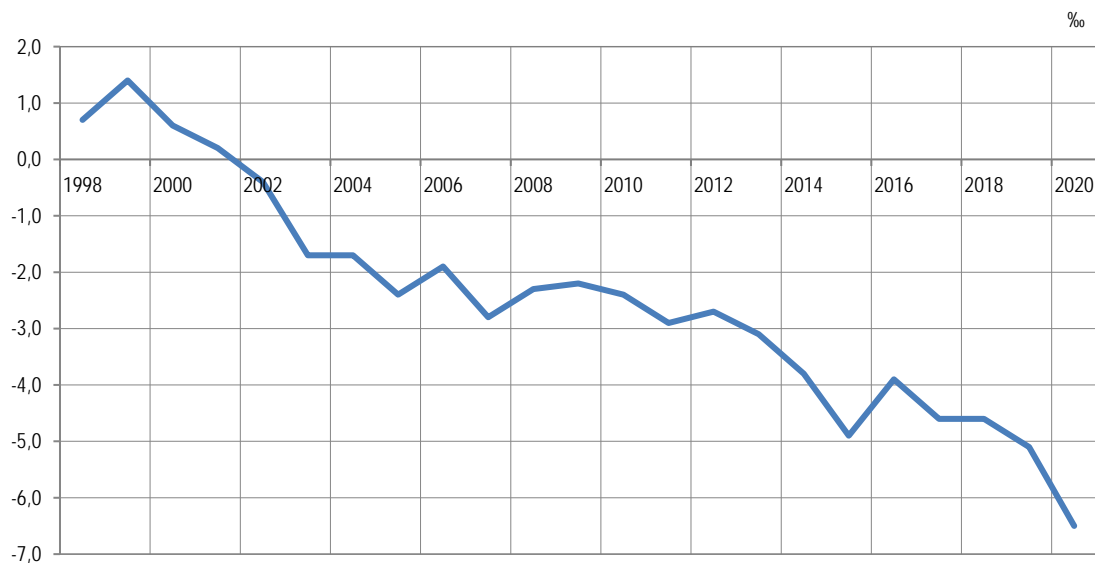
Графикон 2. Водећи узроци смрти према полу, 2020.
Graph 2. Main causes of death by sex, 2020

Природни прираштај

Од 2002. године природни прираштај Републике Српске је негативан. Континуитет пада природног прираштаја указује на све већи број умрлих, а мањи број живорођених. Стопа природног прираштаја у 2020. години износи -6,5%.

Natural increase

Since 2002, natural increase in Republika Srpska has been negative. A continued decrease in natural increase indicates a growing number of deaths and a lower number of live births. The natural increase rate in 2020, amounted to -6.5%.



Графикон 3: Стопа природног прираштаја Републике Српске, 1998–2020.
Graph 3. Natural increase rate in Republika Srpska, 1998–2020

4. РОЂЕНИ И УМРЛИ, ПО ГРАДОВИМА И ОПШТИНАМА, 2020. ГОДИНА¹⁾
BIRTHS AND DEATHS, BY CITY AND MUNICIPALITY, 2020¹⁾

Град/општина City/municipality	Рођени Births					Природни прираштај Natural increase	Умрли Deaths				
	укупно total	живорођени live births			мртво- рођени stillbirths		укупно total	мушки male	женски female	умрла одојчад infant deaths	
		свега all	мушки male	женски female						свега all	мушки male
УКУПНО TOTAL	9 176	9 161	4 792	4 369	15	-7 421	16 582	8 613	7 969	43	21
Град Бања Лука City of Banja Luka	1 781	1 780	929	851	1	-412	2 192	1 171	1 021	18	8
Берковићи Berkovići	10	10	3	7	-	-14	24	15	9	-	-
Град Бијељина City of Bijeljina	929	927	506	421	2	-579	1 506	812	694	1	-
Билећа Bileća	93	91	52	39	2	-75	166	75	91	-	-
Братунац Bratunac	105	105	61	44	-	-90	195	98	97	-	-
Брод Brod	107	107	56	51	-	-116	223	104	119	-	-
Вишеград Višegrad	50	50	22	28	-	-120	170	86	84	-	-
Власеница Vlasenica	68	68	31	37	-	-53	121	55	66	1	-
Вукосавље* Vukosavlje	27	27	14	13	-	-24	51	24	27	-	-
Гацко Gacko	74	74	31	43	-	-50	124	61	63	1	1
Град Градишка City of Gradiška	484	480	243	237	4	-344	824	419	405	1	1
Град Дервента City of Derventa	223	223	121	102	-	-153	376	172	204	1	1
Град Добој City of Doboј	455	455	234	221	-	-416	871	448	423	6	2
Доњи Жабар Donji Žabar	3	3	2	1	-	-37	40	18	22	-	-
Град Зворник City of Zvornik	374	374	186	188	-	-232	606	318	288	-	-
Источни Дрвар Istočni Drvar	-	-	-	-	-	-	-	-	-	-	-
Источни Мостар Istočni Mostar	-	-	-	-	-	-1	1	1	-	-	-
Град Источно Сарајево* City of Istočno Sarajevo	556	554	289	265	2	-335	889	469	420	3	3
Источна Илиџа Istočna Ilidža	114	114	58	56	-	-109	223	120	103	3	3
Источни Стари Град Istočni Stari Grad	9	9	6	3	-	-21	30	15	15	-	-
Источно Ново Сарајево Istočno Novo Sarajevo	120	119	64	55	1	-29	148	79	69	-	-
Пале Pale	200	199	98	101	1	-95	294	149	145	-	-
Соколац Sokolac	101	101	57	44	-	-77	178	101	77	-	-
Трново* Trnovo	12	12	6	6	-	-4	16	5	11	-	-
Језеро* Jezero	6	6	4	2	-	1	5	5	-	-	-
Калиновик* Kalinovik	7	7	4	3	-	-35	42	29	13	-	-

4. РОЂЕНИ И УМРЛИ, ПО ГРАДОВИМА И ОПШТИНАМА, 2020. ГОДИНА¹⁾
BIRTHS AND DEATHS, BY CITY AND MUNICIPALITY, 2020¹⁾

(наставак/continued)

Град/општина City/municipality	Рођени Births					Природни прираштај Natural increase	Умрли Deaths				
	укупно total	живорођени live births			мртво- рођени stillbirths		укупно total	мушки male	женски female	умрла одојчад infant deaths	
		свега all	мушки male	женски female						свега all	мушки male
Кнежево Kneževo	54	54	31	23	-	-78	132	68	64	1	-
Козарска Дубица Kozarska Dubica	103	103	53	50	-	-262	365	198	167	-	-
Костајница Kostajnica	33	33	19	14	-	-45	78	41	37	-	-
Котор Варош Kotor Varoš	178	178	85	93	-	-34	212	117	95	1	-
Крупа на Уни Krupa na Uni	8	8	4	4	-	-28	36	19	17	-	-
Купрес Kupres	-	-	-	-	-	-8	8	5	3	-	-
Лакташи Laktaši	263	263	132	131	-	-193	456	232	224	1	1
Лопаре Lopare	55	55	29	26	-	-171	226	130	96	-	-
Љубиње Ljubinje	41	41	21	20	-	-9	50	24	26	1	1
Милићи Milići	72	72	37	35	-	-23	95	63	32	-	-
Модрича Modriča	176	176	102	74	-	-249	425	209	216	1	-
Мркоњић Град* Mrkonjić Grad	88	88	45	43	-	-195	283	146	137	-	-
Невесиње Nevesinje	104	104	64	40	-	-96	200	103	97	-	-
Нови Град Novi Grad	154	154	78	76	-	-254	408	204	204	2	-
Ново Горажде Novo Goražde	6	6	3	3	-	-4	10	5	5	-	-
Осмаци Ostaci	25	25	15	10	-	-16	41	26	15	-	-
Оштра Лука Oštra Luka	10	10	8	2	-	-52	62	30	32	-	-
Пелагићево Pelagićevo	2	1	-	1	1	-73	74	35	39	-	-
Петровац Petrovac	6	6	5	1	-	-18	24	15	9	-	-
Петрово Petrovo	39	39	21	18	-	-88	127	65	62	-	-
Град Приједор City of Prijedor	566	566	292	274	-	-587	1 153	615	538	-	-
Прњавор Prnjavor	263	262	135	127	1	-309	571	291	280	1	1
Рибник Ribnik	36	36	20	16	-	-86	122	62	60	-	-
Рогатица* Rogatica	107	107	53	54	-	-48	155	77	78	-	-
Рудо Rudo	20	20	12	8	-	-77	97	54	43	-	-
Србац Srbac	85	85	43	42	-	-158	243	129	114	1	1
Сребреница Srebrenica	62	62	30	32	-	-40	102	43	59	-	-

4. РОЂЕНИ И УМРЛИ, ПО ГРАДОВИМА И ОПШТИНАМА, 2020. ГОДИНА¹⁾
BIRTHS AND DEATHS, BY CITY AND MUNICIPALITY, 2020¹⁾

(наставак/continued)

Град/општина City/municipality	Рођени Births					Природни прираштај Natural increase	Умрли Deaths				
	укупно total	живорођени live births			мртво- рођени stillbirths		укупно total	мушки male	женски female	умрла одојчад infant deaths	
		свега all	мушки male	женски female						свега all	мушки male
Станари Stanari	63	63	31	32	-	-67	130	69	61	-	-
Теслић Teslić	303	303	159	144	-	-231	534	252	282	-	-
Град Требиње City of Trebinje	322	321	165	156	1	-118	439	241	198	-	-
Угљевик Ugljevik	105	104	60	44	1	-124	228	129	99	-	-
Фоча Foča	126	126	53	73	-	-113	239	109	130	-	-
Хан Пијесак Han Pijesak	17	17	13	4	-	-33	50	25	25	-	-
Чајниче Čajniče	39	39	17	22	-	-39	78	42	36	1	-
Челинац Čelinac	139	139	84	55	-	-55	194	99	95	-	-
Шамац Šamac	56	56	30	26	-	-187	243	129	114	1	1
Шековићи Šekovići	42	42	25	17	-	-48	90	40	50	-	-
Шипово Šipovo	56	56	32	24	-	-120	176	92	84	-	-

¹⁾ Републички завод за статистику је од 2020. године увео нови систем прикупљања статистичких података из области статистике рођених и умрлих лица. Наиме, уместо досадашњег начина прикупљања података путем папирних образаца, статистички подаци се преузимају/прикупљају електронским путем. Приликом обраде података који су преузети од стране Републичког завода за статистику, дошло је до одређених методолошких недоследности на нивоу општине. У односу на претходно наведено, евидентирана су одређена одступања која су у исправљеном саопштењу коригована за одређене општине (означене звјездицом *), уз констатацију да је укупан број рођених и умрлих лица у 2020. години, за ниво Републике Српске, остао исти као у првом издању саопштења.

In 2020, the Republika Srpska Institute of Statistics introduced a new data collection system in the field of births and deaths statistics. To be precise, instead of the previous method of collecting data via paper forms, statistical data are now taken over/collected electronically. During the processing of data taken over by the Republika Srpska Institute of Statistics, certain methodological inconsistencies occurred at the municipality level. In relation to the above, certain deviations were detected and these were corrected for some of the municipalities (marked with an asterisk *) in this corrected release, stating however that the total number of births and deaths in 2020 for the level of Republika Srpska remained the same as in the first edition of the release.

МЕТОДОЛШКА ОБЈАШЊЕЊА

Извор података

Извјештајне јединице прикупљања статистичких података о рођеним и умрлим лицима су матични уреди Републике Српске.

Дефиниције и објашњења

Природни прираштај је разлика између броја живорођене дјеце и броја умрлих лица.

Општа стопа наталитета представља однос између броја живорођених и процијењеног броја становника у посматраној години.

Општа стопа морталитета представља однос између броја умрлих и процијењеног броја становника у посматраној години.

Општа стопа природног прираштаја представља разлику између стопе наталитета и стопе морталитета у посматраној години.

Стопа смртности одојчади представља однос између броја умрле дјеце до једне године старости на 1 000 живорођених у посматраној години.

Општа стопа мртворођења представља број мртворођених на 1 000 живорођених у посматраној години.

Просјечна старост мајке представља просјечну годину њене старости приликом рађања дјетета.

Просјечна старост умрлог лица представља просјечну годину приликом умирања.

METHODOLOGICAL EXPLANATIONS

Source of data

Reporting units for the collection of statistical data on births and deaths are registration offices in Republika Srpska.

Definitions and explanations

Natural increase represents the difference between number of live births and number of deaths.

General natality rate represents the ratio between number of live births and population estimate in the referent year.

General mortality rate represents the ratio between number of deaths and population estimate in the referent year.

General natural increase rate represents the difference between natality and mortality rates in the referent year.

Infant mortality rate represents the number of deaths of children under 1 year of age per 1 000 live births in the referent year.

General stillbirth rate represents the number of stillbirths per 1 000 live births in the referent year.

Average age of mother represents the average age of mother at childbirth.

Average age of deceased persons represents the average age at death.

ЗНАКОВИ

- нема појаве

SYMBOLS

- no occurrence

Припрема саопштења: Одјељење статистике становништва, образовања и правосуђа

Издаје Републички завод за статистику, Република Српска, Бања Лука, Вељка Млађеновића 12д – Тел. +387 51 332 700 – в. д. директора Дарко Милуновић, главни уредник – Излази годишње – Саопштење је објављено на Интернету на адреси: www.rzs.rs.ba – E-mail: stat@rzs.rs.ba – Приликом коришћења података обавезно навести извор

Prepared by: Population, Education and Crime Statistics Division

Published by Republika Srpska Institute of Statistics, Banja Luka, Veljka Mladenovića 12d – Tel. +387 51 332 700 – Acting Director Darko Milunović, Editor in chief – Annual periodicity – Release is available on the Internet at: www.rzs.rs.ba – E-mail: stat@rzs.rs.ba – These data can be used provided the source is acknowledged