



РОЂЕНИ И УМРЛИ У РЕПУБЛИЦИ СРПСКОЈ BIRTHS AND DEATHS IN REPUBLIKA SRPSKA

Благи раст броја живорођених

Укупан број живорођене дјеце у Републици Српској у 2018. години био је 9 568, од тога 5 001 дјечак и 4 567 дјевојчица. У односу на 2017. годину, број живорођене дјеце у 2018. години био је већи за 229.

Повећана старосна граница жена приликом рађања дјеце

Просјечна старост мајке при рођењу првог дјетета у Републици Српској била је 27,6 година, односно 0,3 године већа него у 2017. години. Вишегодишњи подаци нам указују да жене, ипак одлажу рађање дјеце и да се старосна граница приликом рађања дјеце повећава.

Укупна просјечна старост мајке при рођењу дјетета у ЕУ-28, према посљедњем расположивом податку Евростата (2017. године) била је 30,7, док је у Републици Српској просјечна старост у 2018. години била 29,1 годину.

Од укупног броја живорођене дјеце, око 80,9% се роди у старости мајке од 20 до 34 године. Ред рођења дјетета задржао се на сличном нивоу као што је био у 2017. години. Око 45,7% мајки које су рађале у 2018. години родиле су прво дијете, друго дијете око 37,2% мајки, а треће и више дјеце око 17,1% мајки. Око 60,6% мајки које рађају прво дијете, рађају у старосној групи 20-29 година, око 65,1% рађања другог дјетета је у старосној групи 25-34, а око 88,7% мајки треће дијете рађају у старосној групи 25-39 година.

Учешће живорођене ванбрачне дјеце смањено у односу на претходну годину

У Републици Српској учешће живорођене ванбрачне дјеце у укупном броју живорођених износило је 17,5% и у односу на претходну годину смањено је за око 0,2%. Од укупног броја живорођене ванбрачне дјеце, 83,4% њихових родитеља живи заједно.

Већи број мртворођене дјеце

Укупан број мртворођене дјеце већи је за око 5,9% у односу на претходну годину. Највећа вриједност стопе мртворођених од 5,6‰ забиљежена је у 2001. години, а у 2011. години је пала на 3‰. У 2018. години стопа мртворођених износила је 1,9‰.

Slight increase in number of live births

Total number of live births in Republika Srpska in 2018 was 9,568, out of which 5,001 were boys and 4,567 were girls. Compared to 2017, there were 229 live births more in 2018.

Increase in the age of mother at birth

Average age of mother at birth of the first child in Republika Srpska was 27.6 years, which was 0.3 years more than in 2017. Data over the years indicate that women postpone giving birth, thus the age of mother at birth has been increasing.

Total average age of mother at birth in the EU-28, according to the latest available data provided by Eurostat (2017), was 30.7, while in Republika Srpska this age in 2018 was 29.1 years.

Out of the total number of live births, approximately 80.9% were children born to mothers between 20 and 34 years of age. Birth order remained at almost the same level as in 2017. Approximately 45.7% of mothers who gave birth in 2018 gave birth to their first child, 37.2% to the second child, while approximately 17.1% of mothers gave birth to the third child or more. Approximately 60.6% of mothers gave birth to their first child between the ages of 20 and 29, approximately 65.1% of second child births were given by mothers between the ages of 25 and 34, while approximately 88.7% of mothers who gave birth to their third child were those in the age group between 25 and 39 years of age.

Share of live births outside marriage decreased compared to the previous year

In Republika Srpska, live births outside marriage accounted for 17.5% of the total number of live births, which represented a decrease by approximately 0.2% in comparison with the previous year. Observing the total number of live births outside marriage, 83.4% of parents who got children lived together.

Increase in number of stillbirths

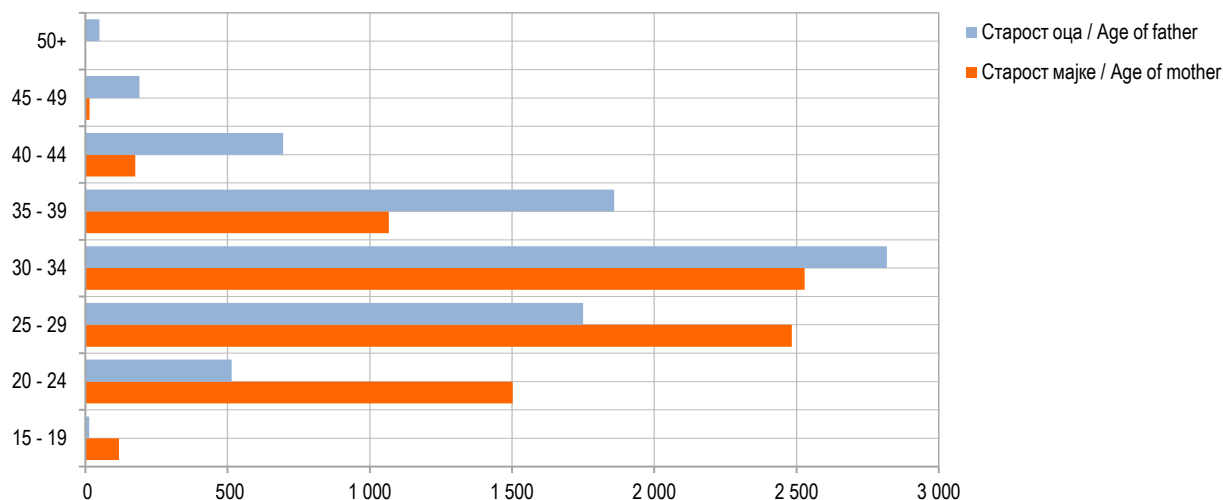
In comparison with the previous year, the total number of stillbirths was approximately 5.9% higher. The highest value of stillbirth rate was the one recorded in 2001, and it amounted to 5.6‰, while in 2011 it decreased to 3‰. In 2018, stillbirth rate amounted to 1.9‰.

1. ПРЕГЛЕД РОЂЕНИХ 1998–2018.
OVERVIEW OF BIRTHS, 1998–2018

	1998	2000	2005	2017	2018	
Живорођени	13 527	14 191	10 322	9 339	9 568	Live births
Мртворођени	56	52	40	17	18	Stillbirths
Живорођени ван брака	1 485	1 371	1 531	1 652	1 680	Live births outside marriage
Стопа наталитета	9,5	9,7	7,1	8,1	8,3	Nativity rate
Стопа мртворођених	4,1	3,7	3,9	1,8	1,9	Stillbirth rate

2. ЖИВОРОЂЕНИ ПРЕМА СТАРОСТИ МАЈКЕ И РЕДУ РОЂЕЊА ДЈЕТЕТА, 2018.
LIVE BIRTHS BY AGE OF MOTHER AND BIRTH ORDER, 2018

Старост мајке	Ред рођења дјетета Birth order						Age of mother
	прво first	друго second	треће third	четврто fourth	пето и више fifth and more	укупно total	
УКУПНО	4 368	3 559	1 270	266	105	9 568	TOTAL
<15	1	-	-	-	-	1	<15
15–19	176	40	3	-	-	219	15–19
20–24	1 204	600	84	15	3	1 906	20–24
25–29	1 443	1 080	297	52	17	2 889	25–29
30–34	1 098	1 238	476	97	40	2 949	30–34
35–39	354	527	354	84	29	1 348	35–39
40–44	84	71	53	16	14	238	40–44
45–49	8	3	3	2	2	18	45–49



Графикон 1. Живорођена брачна дјеца према старости мајке и оца, 2018.
Graph 1. Live births in marriage by age of mother and father, 2018

Већи број умрлих

У 2018. години у Републици Српској је умрло 14 763 лица, од тога 7 449 мушкараца и 7 314 жена. У поређењу са 2017. годином, у Републици Српској је умрло 100 лица више. Највише умрлих је било у периоду јануар–март 2018. године око 30,5%, а најмањи број умрлих је био у периоду јун–август, око 22,6%.

Мушкарци данас живе краће од жена

Просјечна старост приликом умирања за мушкарце у 2018. години била је 71,5 година, а за жене 77,4 године. Од 2010. године укупна просјечна старост приликом умирања порасла је за 2,3 године. У односу на 2017. годину, просјечна старост приликом умирања за мушкарце је у благом паду, док се просјечна старост приликом умирања за жене задржала на истом нивоу. Од укупног броја умрлих свако четврто лице умре испод 65 година старости.

Умрло 17 дјеце до једне године старости

У 2018. години умрло је 17 дјеце до једне године старости и то 7 дјечака и 10 дјевојчица. Око 64,7% одојчади умрло је у првих 10 дана послје рођења. У 2018. години стопа умрле одојчади била је 1,8‰. Према посљедњем расположивом податку Еуростата (2017. године) стопа умрле одојчади у ЕУ-28 била је 3,6‰. Стопа умрле одојчади у Републици Српској за 2018. годину била је мања од стопе умрле одојчади у ЕУ-28.

Increase in number of deaths

In Republika Srpska, 14,763 persons died in 2018, out of which 7,449 were male and 7,314 female. In comparison with 2017, there were 100 deaths more in Republika Srpska. The highest number of deaths occurred in the period January-March 2018, namely 30.5%, while the lowest number was the one recorded in the period June - August, namely 22.6%.

Men live shorter than women

Average age at death for men in 2018 was 71.5, while for women this age was 77.4. Since 2010, total average age at death increased by 2.3 years. In comparison with 2017, average age at death for men recorded a slight decrease, while for women it remained at the same level. Observing the total number of deaths, one in four deceased persons was under the age of 65.

17 deaths of children under one year of age

There were 17 children under one year of age who deceased in 2018, of which 7 boys and 10 were girls. Approximately 64.7% of infant deaths occurred during the first 10 days after birth. In 2018, the rate of infant deaths was 1.8‰. According to the latest available data provided by Eurostat (2017), the rate of infant deaths in the EU-28 was 3.6‰. Thus, the rate of infant deaths in Republika Srpska in 2018 was lower than the rate of infant deaths recorded in the EU-28.

3. ПРЕГЛЕД УМРЛИХ У ПЕРИОДУ 1998–2018.
OVERVIEW OF DEATHS IN THE PERIOD 1998–2018

	1998	2000	2005	2017	2018	
Умрли	12 469	13 370	13 802	14 663	14 763	Deaths
Мушки	6 615	7 069	7 239	7 363	7 449	Male
Женски	5 854	6 301	6 563	7 300	7 314	Female
Стопа морталитета	8,7	9,1	9,5	12,7	12,9	Mortality rate
Умрла одојчад	112	103	37	26	17	Infant deaths
Мушки	67	57	20	13	7	Male
Женски	45	46	17	13	10	Female
Стопа смртности одојчади	8,3	7,3	3,6	2,8	1,8	Infant mortality rate
Просјечна старост приликом						Average age at death
Мушки	64,9	65,2	67,5	71,6	71,5	Male
Женски	70,8	71,2	72,5	77,4	77,4	Female

Болести крвотока водећи узроци смрти

Водећи узрок смрти у Републици Српској биле су болести крвотока. Од укупног броја умрлих, око 47,2% умрло је од поменутих болести. Жене умиру од болести крвотока за 12,0% више од мушкараца. Сљедећи водећи узрок смрти су тумори. Од укупног броја умрлих у Републици Српској око 20,0% је умрло од тумора. Мушкарци умиру од тумора за 6,7% више од жена.

Насилне смрти

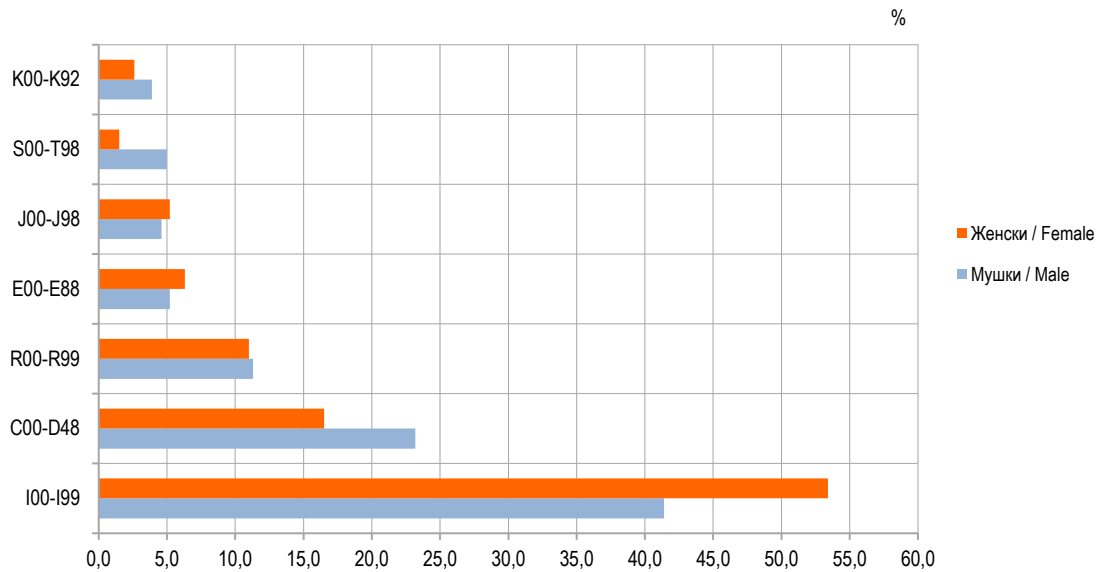
У Републици Српској у односу на претходну годину дошло је до пораста броја насилних смрти за 1,5%. Укупан број убиства износио је 15, самоубиства 164, а несрећних случајева 226. У укупном броју насилних смрти, мушкарци учествују са 76,8%. Око 83,5% самоубиства се десило у старости већој од 45 година.

Diseases of the circulatory system – main cause of death

Main cause of death in Republika Srpska were diseases of the circulatory system. Out of the total number of deaths, 47.2% occurred due to this type of diseases. Percentage of women who died due to diseases of the circulatory system was 12.0% higher than that of men. The next most frequent cause of death were tumors. Of the total number of death cases in Republika Srpska, 20.0% occurred due to tumors. Percentage of men who died due to tumors was 6.7% higher than that of women.

Violent deaths

In Republika Srpska, in comparison with the previous year, an increase by 1.5% was recorded in number of violent deaths. The total number of homicides was 15, while there were 164 suicides and 226 accidents. In the total number of violent deaths, men participated with 76.8%. Approximately 83.5% of suicides occurred in the age group of persons older than 45 years of age.



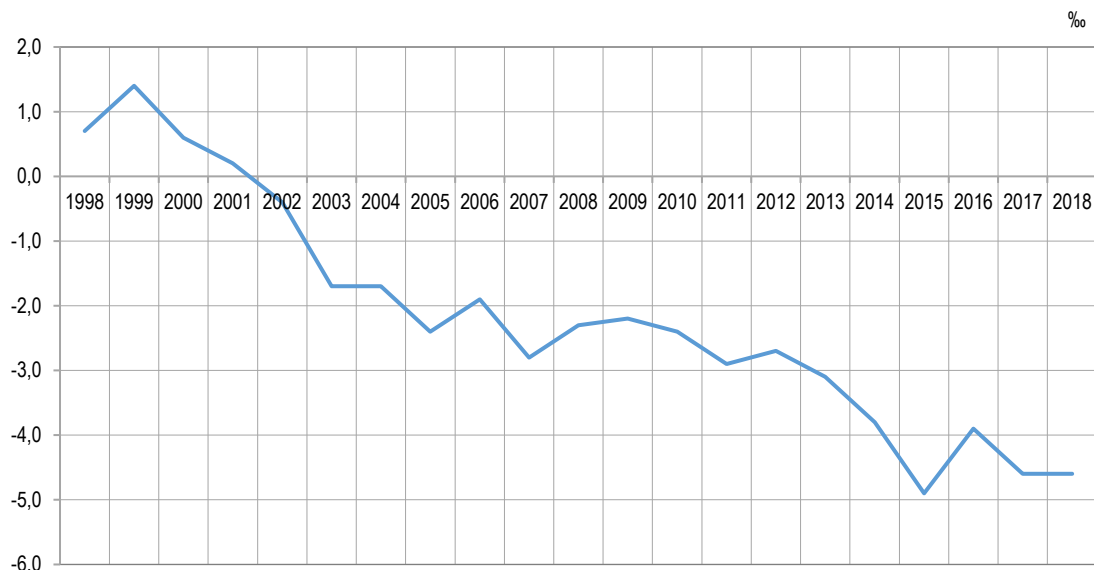
Графикон 2. Водећи узроци смрти према полу, 2018.
Graph 2. Main causes of death by sex, 2018

Природни прираштај

Од 2002. године природни прираштај Републике Српске је негативан, а највећа негативна вриједност забиљежена је у 2015. години, - 4,9‰. Континуитет пада природног прираштаја указује на све већи број умрлих, а мањи број живорођених. Стопа природног прираштаја је у односу на 2017. годину непромијењена и износи -4,6‰.

Natural increase

Since 2002, natural increase in Republika Srpska has been negative, while its highest negative value was the one recorded in 2015 – 4.9‰. A continued decrease in natural increase indicates a growing number of deaths and a lower number of live births. In comparison with 2017, natural increase rate remained unchanged, amounting to -4.6‰.



Графикон 3. Стопа природног прираштаја Републике Српске, 1998–2018.
Graph 3. Natural increase rate in Republika Srpska, 1998–2018

МЕТОДОЛОШКА ОБЈАШЊЕЊА

Извор података

Извјештајне јединице прикупљања статистичких података о рођеним и умрлим лицима су матични уреди Републике Српске.

Дефиниције и објашњења

Природни прираштај је разлика између броја живорођене дјеце и броја умрлих лица.

Општа стопа наталитета представља однос између броја живорођених и процијењеног броја становника у посматраној години.

Општа стопа морталитета представља однос између броја умрлих и процијењеног броја становника у посматраној години.

Општа стопа природног прираштаја представља разлику између стопе наталитета и стопе морталитета у посматраној години.

Стопа смртности одојчади представља однос између броја умрле дјеце до једне године старости на 1 000 живорођених у посматраној години.

Општа стопа мртворођења представља број мртворођених на 1 000 живорођених у посматраној години.

Просјечна старост мајке представља просјечну годину њене старости приликом рађања дјетета.

Просјечна старост умрлог лица представља просјечну годину приликом умирања.

ЗНАКОВИ

- нема појаве

METHODOLOGICAL EXPLANATIONS

Source of data

Reporting units for the collection of statistical data on births and deaths are registration offices in Republika Srpska.

Definitions and explanations

Natural increase represents the difference between number of live births and number of deaths.

General natality rate represents the ratio between number of live births and population estimate in the referent year.

General mortality rate represents the ratio between number of deaths and population estimate in the referent year.

General natural increase rate represents the difference between natality and mortality rates in the referent year.

Infant mortality rate represents the number of deaths of children under 1 year of age per 1 000 live births in the referent year.

General stillbirth rate represents the number of stillbirths per 1 000 live births in the referent year.

Average age of mother represents the average age of mother at childbirth.

Average age of deceased persons represents the average age at death.

SYMBOLS

- no occurrence

Припрема саопштења: Одјељење статистике становништва, образовања и правосуђа

Издаје Републички завод за статистику, Република Српска, Бања Лука, Велјка Млађеновића 12д – Тел. +387 51 332 700 - Проф. др Јасмин Комић, главни уредник – Излази годишње – Саопштење је објављено на Интернету на адреси: www.rzs.rs.ba – E-mail: stat@rzs.rs.ba – Приликом коришћења података обавезно навести извор

Prepared by: Population, Education and Crime Statistics Division

Published by Republika Srpska Institute of Statistics, Banja Luka, Veljka Mladenovića 12d – Tel. +387 51 332 700 – Prof. Dr Jasmin Komić, Editor in chief – Annual periodicity – Release is available on the Internet at: www.rzs.rs.ba – E-mail: stat@rzs.rs.ba – **These data can be used provided the source is acknowledged**