

## СКЛОПЉЕНИ И РАЗВЕДЕНИ БРАКОВИ У РЕПУБЛИЦИ СРПСКОЈ MARRIAGES AND DIVORCES IN REPUBLIKA SRPSKA

У 2010. години било је 364 склопљених бракова мање у односу на претходну годину.

*In 2010, compared to the previous year, there were 364 marriages less.*

У 2010. години било је 62 разведена брака више него у претходној години.

*In 2010, there were 62 divorces more than in the previous year.*

У овом саопштењу дати су основни подаци о склопљеним и разведеним браковима по општинама Републике Српске за 2010. годину.

*This release presents the basic data on marriages and divorces by municipality in Republika Srpska, in 2010.*

### 1. СКЛОПЉЕНИ И РАЗВЕДЕНИ БРАКОВИ У ОПШТИНАМА РЕПУБЛИКЕ СРПСКЕ У 2010. ГОДИНИ (ПРЕТХОДНИ ПОДАЦИ) MARRIAGES AND DIVORCES BY MUNICIPALITY IN REPUBLIKA SRPSKA IN 2010 (PRELIMINARY DATA)

Општина	Бракови <i>Marriages</i>		Municipality
	Склопљени <i>Married</i>	Разведени <i>Divorced</i>	
Бања Лука	985	7 <sup>2)</sup>	Banja Luka
Берковићи	6	-	Berkovići
Бијељина	535	50	Bijeljina
Билећа	47	2	Bileća
Братунац	91	4	Bratunac
Брод	66	5	Brod
Вишеград	34	2	Višegrad
Власеница	43	7	Vlasenica
Вукосавље	23	3	Vukosavlje
Гацко	39	2	Gacko
Градишка	269	6	Gradiška
Дервента	142	26	Derventa
Добој	374	54	Doboj
Доњи Жабар	6	2	Donji Žabar
Зворник	273	30	Zvornik
Источна Илиџа	93	1	Istočna Ilidža
Источни Дрвар	-	-	Istočni Drvar
Источни Мостар	-	-	Istočni Mostar
Источни Стари Град	3	-	Istočni Stari Grad
Источно Ново Сарајево	50	4	Istočno Novo Sarajevo
Језеро	1	-	Jezero
Калиновик	7	-	Kalinovik
Кнежево	59	1	Kneževo
Козарска Дубица	95	17	Kozarska Dubica
Костајница	17	6	Kostajnica
Котор Варош	99	12	Kotor Varoš
Крупа на Уни	3	-	Krupa na Uni
Купрес	2	-	Kupres
Лакташи	184	1	Laktaši
Лопаре	51	1	Lopare
Љубиње	12	-	Ljubinje
Милићи	42	2	Milići

1. СКЛОПЉЕНИ И РАЗВЕДЕНИ БРАКОВИ У ОПШТИНАМА РЕПУБЛИКЕ СРПСКЕ У 2010. ГОДИНИ (ПРЕТХОДНИ ПОДАЦИ) - НАСТАВАК  
MARRIAGES AND DIVORCES BY MUNICIPALITY IN REPUBLIKA SRPSKA IN 2010 (PRELIMINARY DATA) - CONTINUED

Општина	Бракови <i>Marriages</i>		Municipality
	Склопљени <i>Married</i>	Разведени <i>Divorced</i>	
Модрича	115	41	<i>Modriča</i>
Мркоњић Град	82	4	<i>Mrkonjić Grad</i>
Невесиње	35	2	<i>Nevesinje</i>
Нови Град	126	14	<i>Novi Grad</i>
Ново Горажде	3	1	<i>Novo Goražde</i>
Осмаци	17	2	<i>Osmaci</i>
Оштра Лука	17	-	<i>Oštra Luka</i>
Пале	99	6	<i>Pale</i>
Пелагићево	10	2	<i>Pelagićevo</i>
Петровац	1	-	<i>Petrovac</i>
Петрово	34	6	<i>Petrovo</i>
Приједор	371	38	<i>Prijedor</i>
Прњавор	193	27	<i>Prnjavor</i>
Рибник	27	-	<i>Ribnik</i>
Рогатица	47	13	<i>Rogatica</i>
Рудо	10	1	<i>Rudo</i>
Соколац	52	10	<i>Sokolac</i>
Србац	104	7	<i>Srbac</i>
Сребреница	40	7	<i>Srebrenica</i>
Теслић	214	35	<i>Teslić</i>
Требиње	136	11	<i>Trebinje</i>
Трново	7	-	<i>Trnovo</i>
Угљевик	77	5	<i>Ugljevik</i>
Фоча	60	10	<i>Foča</i>
Хан Пијесак	9	1	<i>Han Pijesak</i>
Чајниче	8	2	<i>Čajniče</i>
Челинац	95	14	<i>Čelinac</i>
Шамац	68	9	<i>Šamac</i>
Шековићи	19	1	<i>Šekovići</i>
Шипово	40	3	<i>Šipovo</i>
<b>Укупно 2010.</b>	<b>5767</b>	<b>517</b>	<b>Total 2010</b>
2008. година <sup>1)</sup>	11	18	2008. <sup>1)</sup>
2009. година <sup>1)</sup>	48	92	2009. <sup>1)</sup>

<sup>1)</sup> Број регистрованих случајева у 2010. години, а година догађаја 2008 или 2009  
A number of registered cases in 2010, which actually happened in 2008 or 2009

<sup>2)</sup> Непоуздан податак  
Unreliable date

2. СКЛОПЉЕНИ БРАКОВИ ПРЕМА РЕДУ БРАКА НЕВЈЕСТЕ И МЛАДОЖЕЊЕ У 2010. ГОДИНИ (ПРЕТХОДНИ ПОДАЦИ)  
MARRIAGES BY THE ORDER OF MARRIAGE OF BRIDE AND GROOM IN 2010 (PRELIMINARY DATA)

Редни број брака невесте <i>Marriage ordinal number of the bride</i>	Редни број брака младожење / <i>Marriage ordinal number of the groom</i>				Укупно <i>Total</i>
	Први <i>First</i>	Други <i>Second</i>	Трећи и више <i>Third and higher</i>	Непознато <i>Unknown</i>	
Први / <i>First</i>	4935	200	16	7	5158
Други / <i>Second</i>	231	235	37	2	505
Трећи и више / <i>Third and higher</i>	13	14	10	-	37
Непознато / <i>Unknown</i>	25	-	-	42	67
Укупно / <i>Total</i>	5204	449	63	51	5767

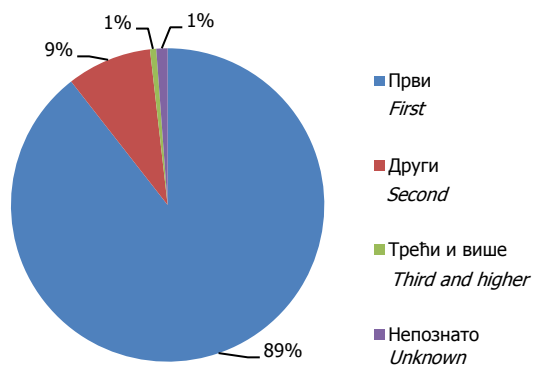


График 1. Склопљени бракови према реду брака невесте у 2010. години  
*Graph 1. Marriages by the order of marriage of bride in 2010*

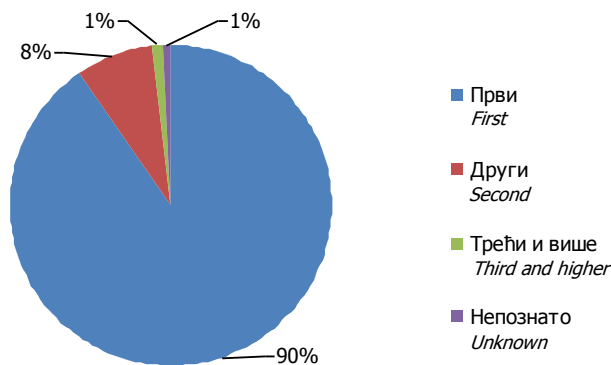


График 2. Склопљени бракови према реду брака младожење у 2010. години  
*Graph 2. Marriages by the order of marriage of groom in 2010*

3. РАЗВЕДЕНИ БРАКОВИ ПРЕМА ТРАЈАЊУ БРАКА У 2010. ГОДИНИ (ПРЕТХОДНИ ПОДАЦИ)  
DIVORCES BY THE DURATION OF MARRIAGE IN 2010 (PRELIMINARY DATA)

Трајање брака / <i>Duration of marriage</i>	Укупно / <i>Total</i>
< 1 године / <i>&lt; 1 year</i>	17
1 година / <i>1 year</i>	37
2 године / <i>2 years</i>	27
3 године / <i>3 years</i>	37
4 године / <i>4 years</i>	41
5 - 9 година / <i>5 - 9 years</i>	107
10 - 14 година / <i>10 - 14 years</i>	90
15 - 19 година / <i>15 - 19 years</i>	53
20 -24 година / <i>20 -24 years</i>	46
25 и више година / <i>25 or more</i>	62
Укупно / <i>Total</i>	<b>517</b>

4. РАЗВЕДЕНИ БРАКОВИ ПРЕМА ПОДНОСИОЦУ ТУЖБЕ ЗА РАЗВОД БРАКА У 2010. (ПРЕТХОДНИ ПОДАЦИ)  
*DIVORCES BY PERSON WHO FILED PETITION FOR DIVORCE IN 2010 (PRELIMINARY DATA)*

Развод тражио / Applicant for divorce	Укупно / Total
Муж / Husband	115
Жена / Wife	172
Споразумним захтјевом оба брачна друга / Application by common consent	230
Укупно / Total	517

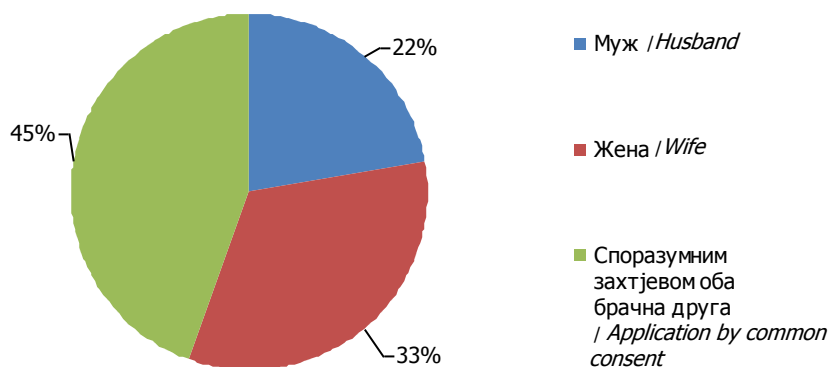


График 3. Разведени бракови према подносиоцу тужбе за развод брака у 2010.  
*Graph 3. Divorces by person who filed petition for divorce in 2010*