



## САОБРАЋАЈ И БЕЗЕ TRANSPORT AND COMMUNICATIONS

Количина робе превезене у првом тромјесечју 2016. године у односу на исти период претходне године биљежи пад од 18,8%. У истом периоду, пређени пут теретних возила већи је за 4,7%, а обим рада, исказан у тонским километрима, мањи је за 3,9%.

Број превезених путника у друмском саобраћају мањи је за 9,1%. Пређени километри аутобуса мањи су за 16,7%, а обим рада, исказан у путничким километрима, мањи је за 20,8%.

У градско-приградском саобраћају, у периоду јануар-март 2016. године у односу на исти период претходне године, укупни пређени пут аутобуса мањи је за 7,8%, а број превезених путника мањи је за 8,8%.

У жељезничком саобраћају, у првом тромјесечју 2016. године, обим превезене робе мањи је за 34,8% у односу на исти период претходне године, а обим рада мјерен оствареним тонским километрима мањи је за 36,8%. Превезено је 2,4% мање путника, а број остварених путничких километара мањи је за 0,6%.

У првом тромјесечју 2016. године, број писмоносних пошиљки у односу на исти период прошле године био је мањи за 3,8%, а број пакетских пошиљки већи за 4,4%. Број телеграма био је већи за 30,8%.

Промет на аеродромима Републике Српске у првом тромјесечју 2015. године биљежи пад у односу на исти период претходне године. Број летова страних авиона био је мањи за 9,6%, док је број летова домаћих авиона био мањи за 37,7%. Број превезених путника страним авионима већи је за 17,7%.

Промет у телекомуникационом саобраћају у првом тромјесечју 2016. године биљежи раст у односу на прво тромјесечје 2016. године. Број минута разговора у мобилној телефонији већи је за 24,8%, док је број минута разговора у фиксној телефонији мањи за 3,9%. Број претплатника у мобилној телефонији већи је за 6,1% у односу на прво тромјесечје 2015. године.

Подаци о превозу робе и путника прикупљају се Тромјесечним извјештајем о друмском превозу робе и путничком и градском саобраћају (СА/Т-11) од предузећа која се баве превозом робе и путника у унутрашњем и међународном превозу.

Није обухваћен превоз робе и путника који предузећа, својим превозним средствима, обављају за сопствене потребе.

Подаци о превезеним путницима и роби у жељезничком саобраћају добијени су на основу Тромјесечног извјештаја жељезничког саобраћаја (СЖ/Т-11) који доставља "Жељезнице Републике Српске", А.Д.

Подаци о поштанском саобраћају добијени су на основу Тромјесечног извјештаја ПТТ промета (ПТТ/Т-11) које доставља "Предузеће за поштански саобраћај Републике Српске", А.Д.

Подаци о промету на аеродромима Републике Српске добијени су на основу Тромјесечног извјештаја о промету на аеродромима (СВ/Т-21) које доставља "Аеродроми Републике Српске".

Подаци о телекомуникацијама прикупљају се Тромјесечним извјештајем ПТТ промета – телекомуникациони саобраћај (ПТТ/Т-11а) од предузећа и јединица која се баве телекомуникационим саобраћајем на територији Републике Српске.

*Amount of transported goods in the first quarter of 2016, compared to the same period of the previous year, decreased by 18.6%. During the same period, kilometres covered by freight road vehicles were 4.7% higher, while amount of work measured by tonne kilometres was 3.9% lower.*

*Within the road passenger transport activities, number of transported passengers was 9.1% lower. Bus kilometres covered were 16.7% lower, while amount of work measured by passenger kilometres was 20.8% lower.*

*In municipal transport, in the period January-March 2016, compared to the same period of the previous year, bus-kilometres covered were 7.8% lower and number of passengers carried was 8.8% lower.*

*In railway transport, in the first quarter of 2016, amount of transported goods decreased by 34.8% in comparison with the same period of the previous year, while amount of work measured by tonne kilometres decreased by 36.8%. Number of transported passengers in railway transport decreased by 2.4%, while realised passenger kilometres decreased by 0.6%.*

*Compared to the same period of the previous year, volume of postal activities in the first quarter of 2016 decreased by 3.8% for letters, while it increased by 4.4% for parcels. Number of telegrams increased by 30.8%.*

*A decrease was recorded in traffic at airports of Republika Srpska in the first quarter of 2016 in comparison with the same period of the previous year. Number of international aircraft flights decreased by 9.6%, while number of domestic aircraft flights decreased by 37.7%. Number of passengers transported by international aircrafts was 17.7% higher.*

*Compared to the same quarter of the previous year, an increase was recorded in turnover in telecommunications traffic in the first quarter of 2016. Number of call minutes in mobile telephony was 24.8% higher, while number of call minutes in landline telephony decreased by 3.9%. Number of mobile telephony subscribers increased by 6.1% compared to the same quarter of the previous year.*

*Goods and passenger transport data were obtained through the Quarterly report on goods transport and road and municipal passenger transport (SA/T-11), submitted by enterprises performing transport of goods and passengers in domestic and international transport.*

*Transport of goods and passengers performed by enterprises for their own needs using their own vehicles is not included.*

*Data on transported passengers and goods in railway transport were obtained through the Quarterly report on railway transport (SZ/T-11) submitted by the enterprise "Željeznice Republike Srpske", JSC.*

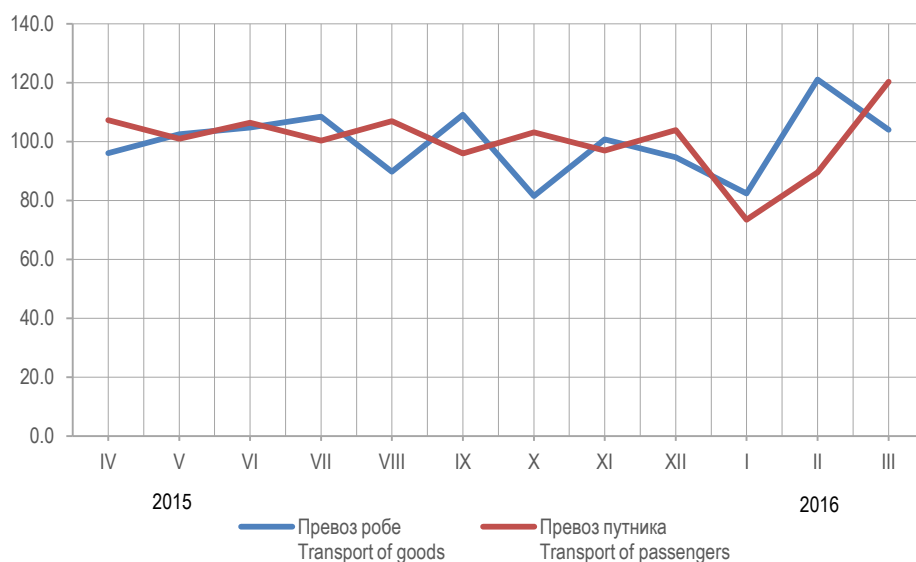
*Data on postal activities were obtained through the Quarterly report on postal traffic (PTT/T-11), submitted by the enterprise "Preduzeće za poštanski saobraćaj Republike Srpske", JSC.*

*Data on traffic at airports of Republika Srpska were obtained through the Quarterly report on traffic at airports (SV/T-21), submitted by the enterprise "Aerodromi Republike Srpske".*

*Data on telecommunications are obtained through the Quarterly report on postal traffic – telecommunications traffic (PTT/T-11a), submitted by enterprises and units engaged in telecommunications traffic on the territory of Republika Srpska.*

1. ДРУМСКИ И ГРАДСКИ САОБРАЋАЈ  
ROAD AND MUNICIPAL TRANSPORT

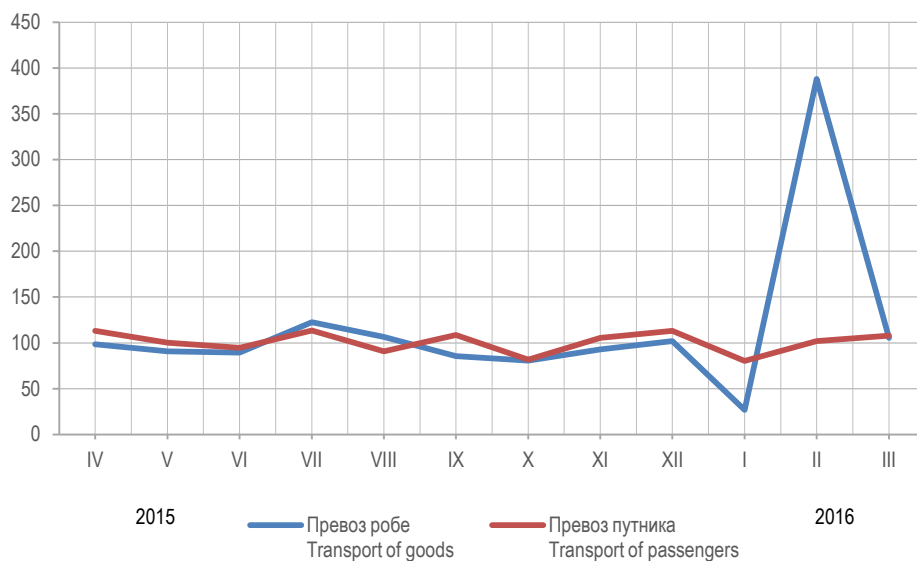
	Индекси Indices		
	I 2016 I 2015	I 2016 IV 2015	
ПРЕВОЗ РОБЕ			GOODS TRANSPORT
Пређени километри	104,7	92,7	Kilometres covered
Превезена роба	81,2	63,6	Goods transported
Тонски километри	96,1	92,1	Tonne kilometres
ДРУМСКИ ПРЕВОЗ ПУТНИКА			ROAD PASSENGER TRANSPORT
Пређени километри аутобуса	83,3	85,4	Bus kilometres covered
Превезени путници	90,9	137,1	Passengers carried
Путнички километри	79,2	73,8	Passenger kilometres
ГРАДСКО-ПРИГРАДСКИ ПРЕВОЗ ПУТНИКА			URBAN-SUBURBAN PASSENGER TRANSPORT
Пређени километри аутобуса	92,2	88,2	Bus kilometres covered
Превезени путници	91,2	83,6	Passengers carried



Графикон 1. Превоз робе и путника у друмском саобраћају, по мјесецима, 2016.  
Graph 1. Road transport of goods and passengers, by month, 2016

2. ЖЕЉЕЗНИЧКИ САОБРАЋАЈ  
RAILWAY TRANSPORT

	Индекси Indices		
	I 2016 I 2015	I 2016 IV 2015	
ТЕРЕТНИ САОБРАЋАЈ			GOODS TRANSPORT
Превезено тона робе	65,2	86,0	Tonnes of goods transported
Тонски километри	63,2	79,1	Tonne kilometres
ПУТНИЧКИ САОБРАЋАЈ			PASSENGER TRANSPORT
Превезени путници	97,6	93,0	Passengers transported
Путнички километри	99,4	92,0	Realised passenger-kilometres



Графикон 2. Превоз робе и путника у жељезничком саобраћају, по мјесецима, 2016.  
Graph 2. Railway transport of goods and passengers, by month, 2016

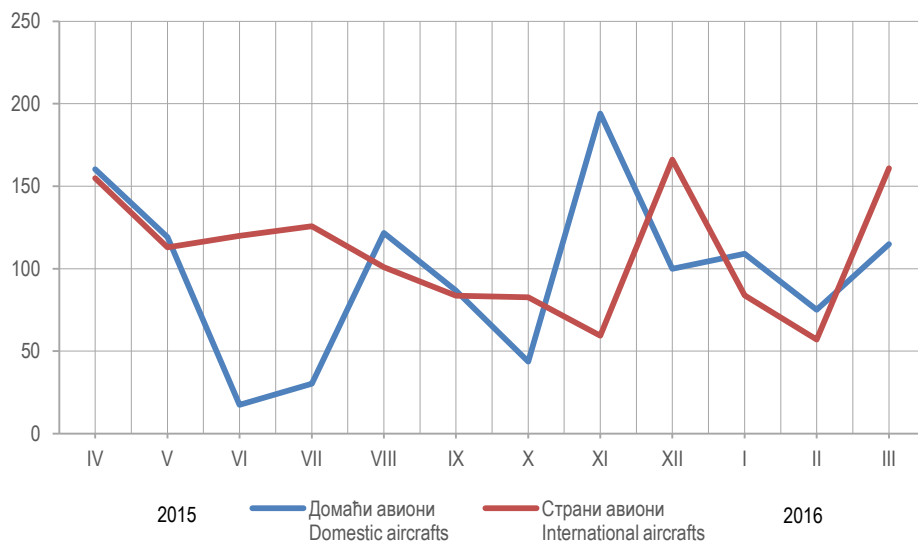
3. ПОШТАНСКЕ АКТИВНОСТИ  
POSTAL ACTIVITIES

	Индекси Indices		
	I 2016 I 2015	I 2016 IV 2015	
Писмоносне пошиљке	96,2	96,4	Letter mails
Пакетске пошиљке	104,4	88,2	Parcel mails
Телеграми	130,8	106,9	Telegrams

4. АЕРОДРОМСКЕ УСЛУГЕ, ПРОМЕТ АВИОНА<sup>1)</sup>  
AIRPORT SERVICES, AIRCRAFTS TRAFFIC<sup>1)</sup>

	Индекси Indices		
	I 2016 I 2015	I 2016 IV 2015	
ПРОМЕТ ДОМАЋИХ АВИОНА			TRAFFIC OF DOMESTIC AIRCRAFTS
Број летова	62,3	89,6	Flights
Број путника	7,7	113,3	Number of passengers
ПРОМЕТ СТРАНИХ АВИОНА			TRAFFIC OF INTERNATIONAL AIRCRAFTS
Број летова	90,4	59,1	Flights
Број путника	117,7	79,9	Number of passengers

<sup>1)</sup> Промет домаћих авиона обухвата ванредне летове авиона Владе Републике Српске. Промет страних авиона обухвата летове авиона у власништву приватних компанија.  
Traffic of domestic aircrafts covers exceptional flights of aircrafts owned by the Government of Republika Srpska. Traffic of foreign aircrafts covers flights of aircrafts owned by private companies.



Графикон 3. Промет путника на аеродромима Републике Српске, по мјесецима, 2016.  
Graph 3. Passengers at airports of Republika Srpska, by month, 2016

5. ТЕЛЕКОМУНИКАЦИЈЕ  
TELECOMMUNICATIONS

	Индекси Indices		
	I 2016 I 2015	I 2016 IV 2015	
Фиксна телефонија	96,1	100,0	Landline telephony
Мобилна телефонија	124,8	103,6	Mobile telephony
Број претплатника мобилне телефоније	93,9	93,0	Number of mobile telephony subscribers

Саопштење припремила: Тања Мирнић  
e-mail: tanja.mimic@rzs.rs.ba

Издаје Републички завод за статистику, Република Српска, Бања Лука, Вељка Млађеновића 12д – Тел. +387 51 332 700 – Др Радмила Чичковић, директор – Излазитромјесечно – Саопштење је објављено на Интернету на адреси: www.rzs.rs.ba – Е-mail: stat@rzs.rs.ba – Приликом коришћења података обавезно навести извор

Prepared by: Tanja Mirnić  
e-mail: tanja.mimic@rzs.rs.ba

Published by Republika Srpska Institute of Statistics, Banja Luka, Veljka Mladenovića 12d – Tel. +387 51 332 700 – Radmila Čičković, PhD, Director General – Quarterly periodicity – Release is available on the Internet at: www.rzs.rs.ba – E-mail: stat@rzs.rs.ba – These data can be used provided the source is acknowledged