



САОБРАЋАЈ И БЕЗЕ TRANSPORT AND COMMUNICATIONS

Количина робе превезене у другом тромјесечју 2016. године у односу на исти период претходне године биљежи пад од 23,2%. У истом периоду, пређени пут теретних возила мањи је за 1,8%, а обим рада, исказан у тонским километрима, већи је за 0,5%.

Број превезених путника у друмском саобраћају мањи је за 12,2%. Пређени километри аутобуса мањи су за 15,0%, а обим рада, исказан у путничким километрима, мањи је за 7,6%.

У градско-приградском саобраћају, у периоду април-јун 2016. године у односу на исти период претходне године, укупни пређени пут аутобуса већи је за 10,0%, а број превезених путника већи је за 0,1%.

У жељезничком саобраћају, у другом тромјесечју 2016. године, обим превезене робе мањи је за 9,5% у односу на исти период претходне године, а обим рада мјерен оствареним тонским километрима мањи је за 9,6%. Превезено је 8,7% мање путника, а број остварених путничких километара мањи је за 9,3%.

У другом тромјесечју 2016. године, број писмоносних пошиљки у односу на исти период прошле године био је мањи за 2,3%, а број пакетских пошиљки већи 16,2%. Број телеграма био је већи за 66,5%.

Промет на аеродромима Републике Српске у другом тромјесечју 2016. године биљежи пад у односу на исти период претходне године. Број летова страних авиона био је мањи за 11,8%, док је број летова домаћих авиона био мањи за 41,5%. Број превезених путника страним авионима већи је за 13,3%.

У другом тромјесечју 2016. године број минута разговора у мобилној телефонији већи је за 14,5%, док је број минута разговора у фиксној телефонији мањи за 12,6% у односу на исти период претходне године. Број претплатника у мобилној телефонији мањи је за 7,1% у односу на друго тромјесечје 2015. године.

Подаци о превозу робе и путника прикупљају се Тромјесечним извјештајем о друмском превозу робе и путничком и градском саобраћају (САТ-11) од предузећа која се баве превозом робе и путника у унутрашњем и међународном превозу.

Није обухваћен превоз робе и путника који предузећа, својим превозним средствима, обављају за сопствене потребе.

Подаци о превезеним путницима и роби у жељезничком саобраћају добијени су на основу Тромјесечног извјештаја жељезничког саобраћаја (СЖТ-11) који доставља "Железнице Републике Српске", А.Д.

Подаци о поштанском саобраћају добијени су на основу Тромјесечног извјештаја ПТТ промета (ПТТ/Т-11) које доставља "Предузеће за поштански саобраћај Републике Српске", А.Д.

Подаци о промету на аеродромима Републике Српске добијени су на основу Тромјесечног извјештаја о промету на аеродромима (СВ/Т-21) које доставља "Аеродроми Републике Српске".

Подаци о телекомуникацијама прикупљају се Тромјесечним извјештајем ПТТ промета – телекомуникациони саобраћај (ПТТ/Т-11а) од предузећа и јединица која се баве телекомуникационим саобраћајем на територији Републике Српске.

Amount of transported goods in the second quarter of 2016, compared to the same period of the previous year, decreased by 23.2%. During the same period, kilometres covered by freight road vehicles were 1.8% lower, while amount of work measured by tonne kilometres was 0.5% higher.

Within the road passenger transport activities, number of transported passengers was 12.2% lower. Bus kilometres covered were 15.0% lower, while amount of work measured by passenger kilometres was 7.6% lower.

In municipal transport, in the period April-Jun 2016, compared to the same period of the previous year, bus-kilometres covered were 10.0% higher and number of passengers carried was 0.1% higher.

In railway transport, in the second quarter of 2016, amount of transported goods decreased by 9.5% in comparison with the same period of the previous year, while amount of work measured by tonne kilometres decreased by 9.6%. Number of transported passengers in railway transport decreased by 8.7%, while realised passenger kilometres decreased by 9.3%.

Compared to the same period of the previous year, volume of postal activities in the second quarter of 2016 decreased by 2.3% for letters, while it increased by 16.2% for parcels. Number of telegrams increased by 66.5%.

A decrease was recorded in traffic at airports of Republika Srpska in the second quarter of 2016 in comparison with the same period of the previous year. Number of international aircraft flights decreased by 11.8%, while number of domestic aircraft flights decreased by 41.5%. Number of passengers transported by international aircrafts was 13.3% higher.

Compared to the same quarter of the previous year, in the second quarter of 2016 number of call minutes in mobile telephony was 14.5% higher, while number of call minutes in landline telephony decreased by 12.6%. Number of mobile telephony subscribers decreased by 7.1% compared to the same quarter of the previous year.

Goods and passenger transport data were obtained through the Quarterly report on goods transport and road and municipal passenger transport (SA/T-11), submitted by enterprises performing transport of goods and passengers in domestic and international transport.

Transport of goods and passengers performed by enterprises for their own needs using their own vehicles is not included.

Data on transported passengers and goods in railway transport were obtained through the Quarterly report on railway transport (SŽ/T-11) submitted by the enterprise "Željeznice Republike Srpske", JSC.

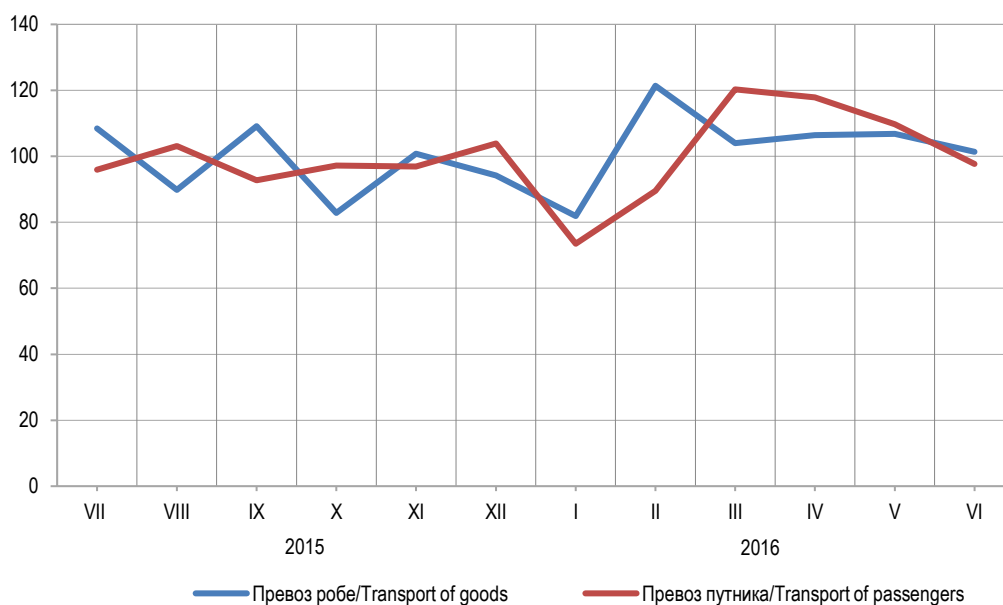
Data on postal activities were obtained through the Quarterly report on postal traffic (PTT/T-11), submitted by the enterprise "Preduzeće za poštanski saobraćaj Republike Srpske", JSC.

Data on traffic at airports of Republika Srpska were obtained through the Quarterly report on traffic at airports (SV/T-21), submitted by the enterprise "Aerodromi Republike Srpske".

Data on telecommunications are obtained through the Quarterly report on postal traffic – telecommunications traffic (PTT/T-11a), submitted by enterprises and units engaged in telecommunications traffic on the territory of Republika Srpska.

1. ДРУМСКИ И ГРАДСКИ САОБРАЋАЈ
ROAD AND MUNICIPAL TRANSPORT

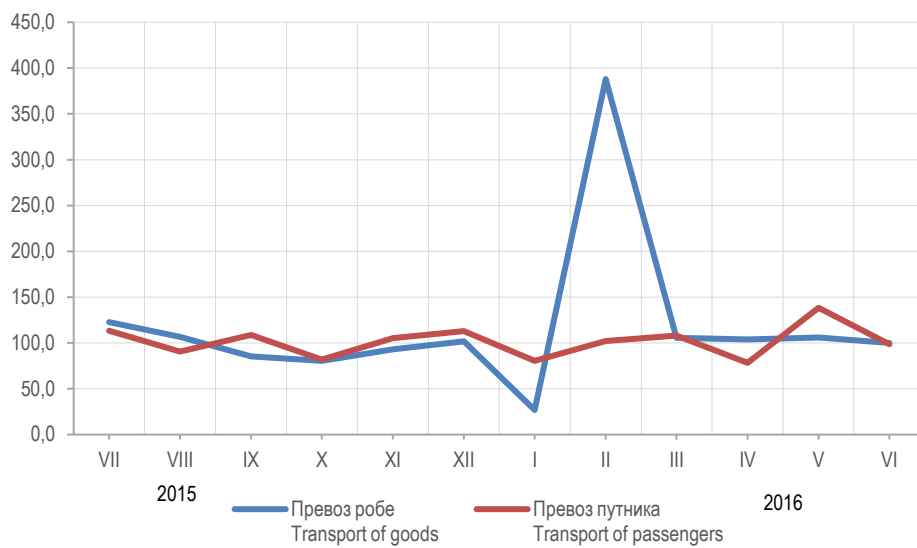
	Индекси Indices			
	II 2016 II 2015	II 2016 I 2016	I-II 2016 I-II 2015	
ПРЕВОЗ РОБЕ				GOODS TRANSPORT
Пређени километри	98,2	116,4	100,7	Kilometres covered
Превезена роба	76,8	128,9	79,3	Goods transported
Тонски километри	100,5	121,8	94,9	Tonne kilometres
ДРУМСКИ ПРЕВОЗ ПУТНИКА*				ROAD PASSENGER TRANSPORT*
Пређени километри аутобуса	85,0	108,6	84,0	Bus kilometres covered
Превезени путници	87,8	112,6	71,9	Passengers carried
Путнички километри	92,4	135,3	86,3	Passenger kilometres
ГРАДСКО-ПРИГРАДСКИ ПРЕВОЗ ПУТНИКА				URBAN-SUBURBAN PASSENGER TRANSPORT
Пређени километри аутобуса	110,0	117,0	101,0	Bus kilometres covered
Превезени путници	100,1	108,4	101,6	Passengers carried



Графикон 1. Превоз робе и путника у друмском саобраћају, по мјесецима
Graph 1. Road transport of goods and passengers, by month

2. ЖЕЉЕЗНИЧКИ САОБРАЋАЈ
RAILWAY TRANSPORT

	Индекси Indices			
	$\frac{\text{II } 2016}{\text{II } 2015}$	$\frac{\text{II } 2016}{\text{I } 2016}$	$\frac{\text{I-II } 2016}{\text{I-II } 2015}$	
ТЕРЕТНИ САОБРАЋАЈ				GOODS TRANSPORT
Превезено тона робе	90,5	134,8	77,7	Tonnes of goods transported
Тонски километри	90,4	148,0	77,0	Tonne kilometres
ПУТНИЧКИ САОБРАЋАЈ				PASSENGER TRANSPORT
Превезени путници	91,3	112,2	94,3	Passengers transported
Путнички километри	90,7	113,6	94,8	Realised passenger-kilometres



Графикон 2. Превоз робе и путника у жељезничком саобраћају, по мјесецима
Graph 2. Railway transport of goods and passengers, by month

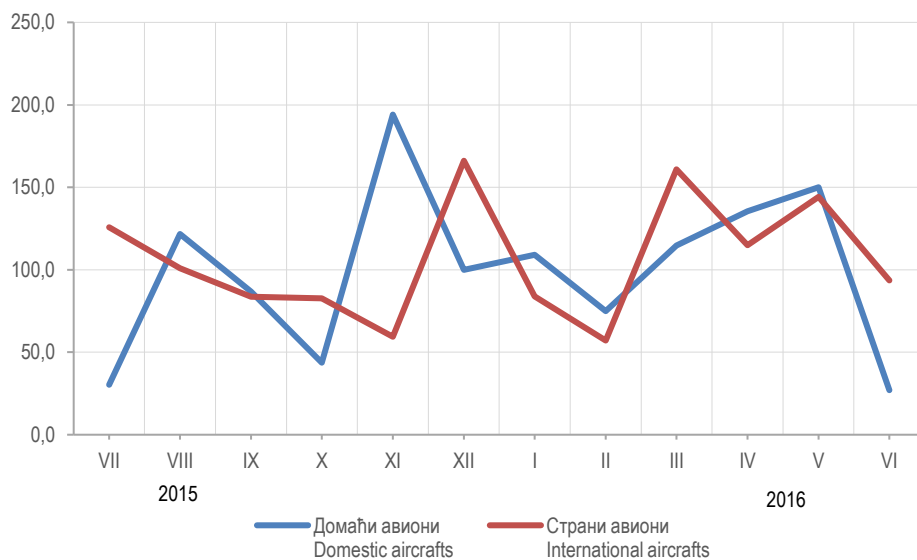
3. ПОШТАНСКЕ АКТИВНОСТИ
POSTAL ACTIVITIES

	Индекси Indices			
	$\frac{\text{II } 2016}{\text{II } 2015}$	$\frac{\text{II } 2016}{\text{I } 2016}$	$\frac{\text{I-II } 2016}{\text{I-II } 2015}$	
Писмоносне пошिल्ке	97,7	102,3	97,0	Letter mails
Пакетске пошिल्ке	116,2	99,1	110,0	Parcel mails
Телеграми	166,5	123,2	148,4	Telegrams

4. АЕРОДРОМСКЕ УСЛУГЕ, ПРОМЕТ АВИОНА¹⁾
AIRPORT SERVICES, AIRCRAFTS TRAFFIC¹⁾

	Индекси Indices			
	II 2016 II 2015	II 2016 I 2016	I-II 2016 I-II 2015	
ПРОМЕТ ДОМАЋИХ АВИОНА				TRAFFIC OF DOMESTIC AIRCRAFTS
Број летова	58,5	144,2	60,0	Flights
Број путника	8,6	129,8	8,2	Number of passengers
ПРОМЕТ СТРАНИХ АВИОНА				TRAFFIC OF INTERNATIONAL AIRCRAFTS
Број летова	88,2	309,3	88,7	Flights
Број путника	113,3	160,7	114,9	Number of passengers

¹⁾ Промет домаћих авиона обухвата ванредне летове авиона Владе Републике Српске. Промет страних авиона обухвата летове авиона у власништву приватних компанија.
Traffic of domestic aircrafts covers exceptional flights of aircrafts owned by the Government of Republika Srpska. Traffic of foreign aircrafts covers flights of aircrafts owned by private companies.



Графикон 3. Промет путника на аеродромима Републике Српске, по мјесецима
Graph 3. Passengers at airports of Republika Srpska, by month

5. ТЕЛЕКОМУНИКАЦИЈЕ
TELECOMMUNICATIONS

	Индекси Indices			
	II 2016 II 2015	II 2016 I 2016	I-II 2016 I-II 2015	
Фиксна телефонија	87,4	91,6	91,8	Landline telephony
Мобилна телефонија	114,5	104,1	119,3	Mobile telephony
Број претплатника мобилне телефоније	92,9	96,0	-	Number of mobile telephony subscribers

ЗНАКОВИ:

- нема појаве
* исправљен податак

SYMBOLS:

- no occurrence
* corrected data

Саопштење припремила: Тања Мирнић
e-mail: tanja.mimic@rzs.rs.ba

Prepared by: Tanja Mimic
e-mail: tanja.mimic@rzs.rs.ba

Издаје Републички завод за статистику, Република Српска, Бања Лука, Вељка Млађеновића 12д – Тел. +387 51 332 700 – Др Радмила Чичковић, директор – Владан Сибиновић, главни уредник – Излази тромјесечно – Саопштење је објављено на Интернету на адреси: www.rzs.rs.ba – Е-mail: stat@rzs.rs.ba – Приликом коришћења података обавезно навести извор

Published by Republika Srpska Institute of Statistics, Banja Luka, Veljka Mladenovića 12d – Tel. +387 51 332 700 – Radmila Čičković, PhD, Director General – Vladan Sibinović, Editor in chief – Quarterly periodicity – Release is available on the Internet at: www.rzs.rs.ba – E-mail: stat@rzs.rs.ba – **These data can be used provided the source is acknowledged**