



## САОБРАЋАЈ И БЕЗЕ TRANSPORT AND COMMUNICATIONS

Количина робе превезене у трећем тромјесечју 2016. године у односу на исти период претходне године биљежи пад од 4,7%. У истом периоду, пређени пут теретних возила већи је за 4,8%, а обим рада, исказан у тонским километрима, мањи је за 9,0%.

Број превезених путника у друмском саобраћају већи је за 0,9%. Пређени километри аутобуса мањи су за 18,3%, а обим рада, исказан у путничким километрима, мањи је за 3,6%.

У градско-приградском саобраћају, у периоду јул-септембар 2016. године у односу на исти период претходне године, укупни пређени пут аутобуса мањи је за 4,5%, а број превезених путника мањи је за 14,4%.

У жељезничком саобраћају, у трећем тромјесечју 2016. године, обим превезене робе мањи је за 8,6% у односу на исти период претходне године, а обим рада мјерен оствареним тонским километрима мањи је за 15,5%. Превезено је 16,7% мање путника, а број остварених путничких километара мањи је за 17,1%.

У трећем тромјесечју 2016. године, број писмоносних пошиљки у односу на исти период прошле године био је мањи за 5,2%, а број пакетских пошиљки већи за 1,1%. Број телеграма био је три пута већи у односу на исти период прошле године.

Промет на аеродромима Републике Српске у трећем тромјесечју 2016. године биљежи пад у односу на исти период претходне године. Број летова страних авиона био је мањи за 47,6%, док је број летова домаћих авиона био мањи за 5,4%. Број превезених путника страним авионима већи је за 3,8%.

У трећем тромјесечју 2016. године број минута разговора у мобилној телефонији већи је за 12,4%, док је број минута разговора у фиксној телефонији мањи за 9,1% у односу на исти период претходне године. Број претплатника у мобилној телефонији мањи је за 9,4% у односу на треће тромјесечје 2015. године.

Подаци о превозу робе и путника прикупљају се Тромјесечним извјештајем о друмском превозу робе и путничком и градском саобраћају (САТ-11) од предузећа која се баве превозом робе и путника у унутрашњем и међународном превозу.

Није обухваћен превоз робе и путника који предузећа, својим превозним средствима, обављају за сопствене потребе.

Подаци о превезеним путницима и роби у жељезничком саобраћају добијени су на основу Тромјесечног извјештаја жељезничког саобраћаја (СЖТ-11) који доставља "Жељезнице Републике Српске", А.Д.

Подаци о поштанском саобраћају добијени су на основу Тромјесечног извјештаја ПТТ промета (ПТТ/Т-11) које доставља "Предузеће за поштански саобраћај Републике Српске", А.Д.

Подаци о промету на аеродромима Републике Српске добијени су на основу Тромјесечног извјештаја о промету на аеродромима (СВ/Т-21) које доставља "Аеродроми Републике Српске".

Подаци о телекомуникацијама прикупљају се Тромјесечним извјештајем ПТТ промета – телекомуникациони саобраћај (ПТТ/Т-11а) од предузећа и јединица која се баве телекомуникационим саобраћајем на територији Републике Српске.

*Amount of transported goods in the third quarter of 2016, compared to the same period of the previous year, decreased by 4.7%. During the same period, kilometres covered by freight road vehicles were 4.8% higher, while amount of work measured by tonne kilometres was 9.0% lower.*

*Within the road passenger transport activities, number of transported passengers was 0.9% higher. Bus kilometres covered were 18.3% lower, while amount of work measured by passenger kilometres was 3.6% lower.*

*In municipal transport, in the period July-September 2016, compared to the same period of the previous year, bus-kilometres covered were 4.5% lower and number of passengers carried was 14.4% lower.*

*In railway transport, in the third quarter of 2016, amount of transported goods decreased by 8.6% in comparison with the same period of the previous year, while amount of work measured by tonne kilometres decreased by 15.5%. Number of transported passengers in railway transport decreased by 16.7%, while realised passenger kilometres decreased by 17.1%.*

*Volume of postal activities in the third quarter of 2016 decreased by 5.2% for letters, while it increased by 1.1% for parcels. Number of telegrams was three times higher compared to the same period of the previous year.*

*A decrease was recorded in traffic at airports of Republika Srpska in the third quarter of 2016 in comparison with the same period of the previous year. Number of international aircraft flights decreased by 47.6%, while number of domestic aircraft flights decreased by 5.4%. Number of passengers transported by international aircrafts was 3.8% higher.*

*Compared to the same quarter of the previous year, in the third quarter of 2016 number of call minutes in mobile telephony was 12.4% higher, while number of call minutes in landline telephony decreased by 9.1%. Number of mobile telephony subscribers decreased by 9.4% compared to the third quarter of the previous year.*

*Goods and passenger transport data were obtained through the Quarterly report on goods transport and road and municipal passenger transport (SA/T-11), submitted by enterprises performing transport of goods and passengers in domestic and international transport.*

*Transport of goods and passengers performed by enterprises for their own needs using their own vehicles is not included.*

*Data on transported passengers and goods in railway transport were obtained through the Quarterly report on railway transport (SŽ/T-11) submitted by the enterprise "Željeznice Republike Srpske", JSC.*

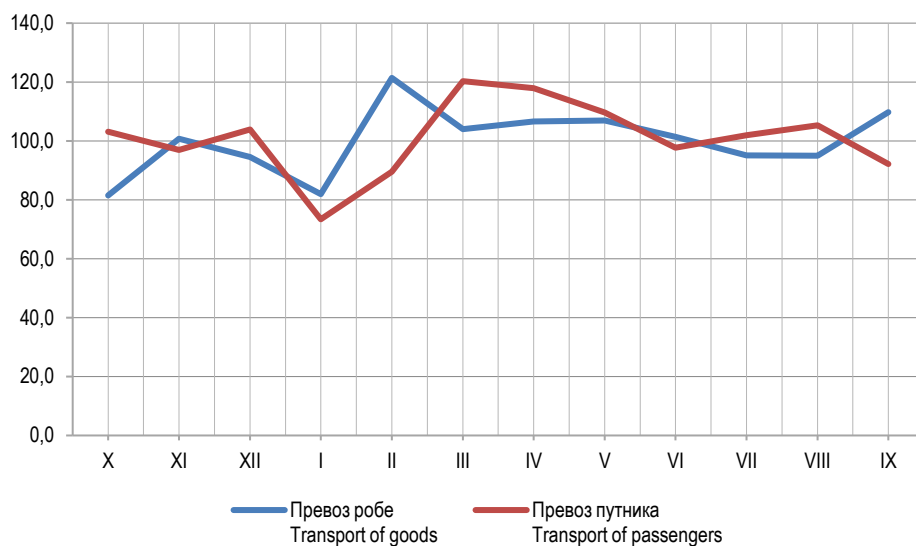
*Data on postal activities were obtained through the Quarterly report on postal traffic (PTT/T-11), submitted by the enterprise "Preduzeće za poštanski saobraćaj Republike Srpske", JSC.*

*Data on traffic at airports of Republika Srpska were obtained through the Quarterly report on traffic at airports (SV/T-21), submitted by the enterprise "Aerodromi Republike Srpske".*

*Data on telecommunications are obtained through the Quarterly report on postal traffic – telecommunications traffic (PTT/T-11a), submitted by enterprises and units engaged in telecommunications traffic on the territory of Republika Srpska.*

1. ДРУМСКИ И ГРАДСКИ САОБРАЋАЈ  
ROAD AND MUNICIPAL TRANSPORT

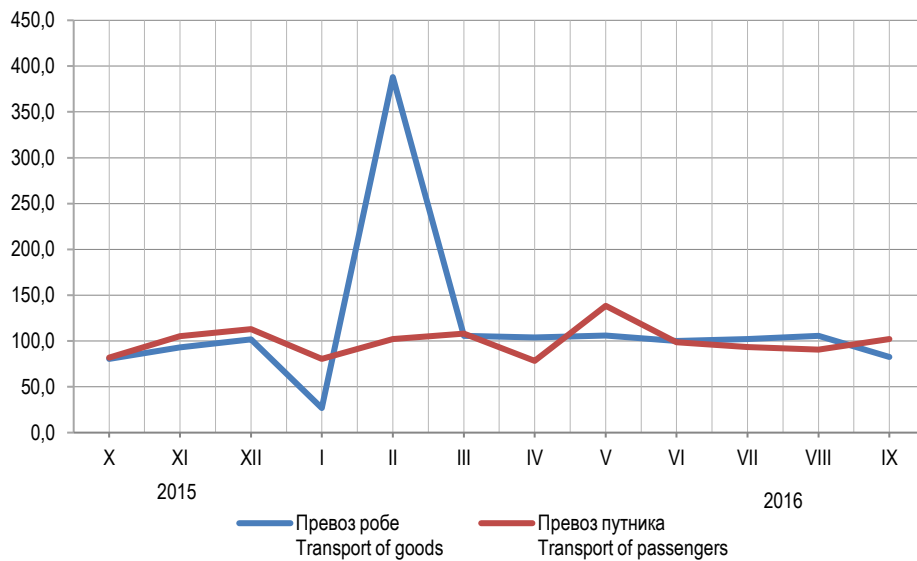
	Индекси Indices			
	$\frac{\text{III } 2016}{\text{III } 2015}$	$\frac{\text{III } 2016}{\text{II } 2016}$	$\frac{\text{I-III } 2016}{\text{I-III } 2015}$	
ПРЕВОЗ РОБЕ				GOODS TRANSPORT
Пређени километри	104,8	101,5	102,4	Kilometres covered
Превезена роба	95,3	95,8	92,5	Goods transported
Тонски километри	91,0	97,9	96,0	Tonne kilometres
ДРУМСКИ ПРЕВОЗ ПУТНИКА				ROAD PASSENGER TRANSPORT
Пређени километри аутобуса	81,7	98,8	82,7	Bus kilometres covered
Превезени путници	100,9	99,6	79,8	Passengers carried
Путнички километри	96,4	104,2	89,2	Passenger kilometres
ГРАДСКО-ПРИГРАДСКИ ПРЕВОЗ ПУТНИКА				URBAN-SUBURBAN PASSENGER TRANSPORT
Пређени километри аутобуса	95,5	109,4	105,0	Bus kilometres covered
Превезени путници	85,6	96,4	101,3	Passengers carried



Графикон 1. Превоз робе и путника у друмском саобраћају, по мјесецима  
Graph 1. Road transport of goods and passengers, by month

2. ЖЕЉЕЗНИЧКИ САОБРАЋАЈ  
RAILWAY TRANSPORT

	Индекси Indices			
	$\frac{\text{III } 2016}{\text{III } 2015}$	$\frac{\text{III } 2016}{\text{II } 2016}$	$\frac{\text{I-III } 2016}{\text{I-III } 2015}$	
ТЕРЕТНИ САОБРАЋАЈ				GOODS TRANSPORT
Превезено тона робе	91,4	107,1	82,4	Tonnes of goods transported
Тонски километри	84,5	101,7	79,7	Tonne kilometres
ПУТНИЧКИ САОБРАЋАЈ				PASSENGER TRANSPORT
Превезени путници	83,3	95,2	90,4	Passengers transported
Путнички километри	82,9	96,4	90,5	Realised passenger-kilometres



Графикон 2. Превоз робе и путника у жељезничком саобраћају, по мјесецима  
Graph 2. Railway transport of goods and passengers, by month

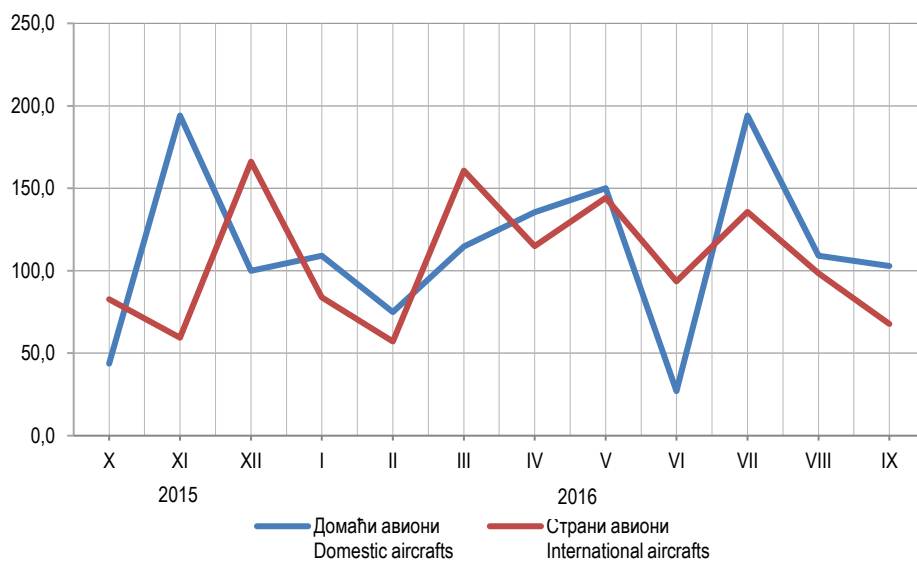
3. ПОШТАНСКЕ АКТИВНОСТИ  
POSTAL ACTIVITIES

	Индекси Indices			
	$\frac{\text{III } 2016}{\text{III } 2015}$	$\frac{\text{III } 2016}{\text{II } 2016}$	$\frac{\text{I-III } 2016}{\text{I-III } 2015}$	
Писмоносне пошिल्ке	94,8	91,2	96,3	Letter mails
Пакетске пошिल्ке	101,1	97,4	106,9	Parcel mails
Телеграми	337,2	102,0	351,1	Telegrams

4. АЕРОДРОМСКЕ УСЛУГЕ, ПРОМЕТ АВИОНА<sup>1)</sup>  
AIRPORT SERVICES, AIRCRAFTS TRAFFIC<sup>1)</sup>

	Индекси Indices			
	III 2016 III 2015	III 2016 II 2016	I-III 2016 I-III 2015	
ПРОМЕТ ДОМАЋИХ АВИОНА				TRAFFIC OF DOMESTIC AIRCRAFTS
Број летова	94,6	112,9	70,3	Flights
Број путника	87,6	86,9	11,7	Number of passengers
ПРОМЕТ СТРАНИХ АВИОНА				TRAFFIC OF INTERNATIONAL AIRCRAFTS
Број летова	52,4	61,6	72,9	Flights
Број путника	103,8	127,9	109,7	Number of passengers

<sup>1)</sup> Промет домаћих авиона обухвата ванредне летове авиона Владе Републике Српске. Промет страних авиона обухвата летове авиона у власништву приватних компанија.  
Traffic of domestic aircrafts covers exceptional flights of aircrafts owned by the Government of Republika Srpska. Traffic of foreign aircrafts covers flights of aircrafts owned by private companies.



Графикон 3. Промет путника на аеродромима Републике Српске, по мјесецима  
Graph 3. Passengers at airports of Republika Srpska, by month

5. ТЕЛЕКОМУНИКАЦИЈЕ  
TELECOMUNICATIONS

	Индекси Indices			
	III 2016 III 2015	III 2016 II 2016	I-III 2016 I-III 2015	
Фиксна телефонија	90,9	100,8	91,5	Landline telephony
Мобилна телефонија	112,4	107,4	116,8	Mobile telephony
Број претплатника мобилне телефоније	90,6	103,4	-	Number of mobile telephony subscribers

Саопштење припремила: Тања Мирнич  
e-mail: tanja.mirnic@rzs.rs.ba

Издаје Републички завод за статистику, Република Српска, Бања Лука, Вељка Млађеновића 12д – Тел. +387 51 332 700 – Др Радмила Чичковић, директор – Владан Сибиновић, главни уредник – Излази тромјесечно – Саопштење је објављено на Интернету на адреси: www.rzs.rs.ba – E-mail: stat@rzs.rs.ba – Приликом коришћења података обавезно навести извор

Prepared by: Tanja Mirnić  
e-mail: tanja.mirnic@rzs.rs.ba

Published by Republika Srpska Institute of Statistics, Banja Luka, Veljka Mladenovića 12d – Tel. +387 51 332 700 – Radmila Čičković, PhD, Director General – Vladan Sibinović, Editor in chief – Quarterly periodicity – Release is available on the Internet at: www.rzs.rs.ba – E-mail: stat@rzs.rs.ba – These data can be used provided the source is acknowledged