



САОБРАЋАЈ И БЕЗЕ TRANSPORT AND COMMUNICATIONS

Количина робе превезене у првом тромјесечју 2015. године у односу на исти период претходне године биљежи раст од 22,5%. У истом периоду, пређени пут теретних возила мањи је за 4,2%, а обим рада, исказан у тонским километрима, већи је за 1,0%.

Број превезених путника у друском саобраћају већи је за 37,6%. Пређени километри аутобуса мањи су за 8,3%, а обим рада, исказан у путничким километрима, мањи је за 7,3%.

У градско-приградском саобраћају, у периоду јануар – март 2015. године у односу на исти период претходне године, укупни пређени пут аутобуса мањи је за 0,2%, а број превезених путника већи је за 7,1%.

У жељезничком саобраћају, у првом тромјесечју 2015. године, обим превезене робе већи је за 7,1% у односу на исти период претходне године, а обим рада мјерен оствареним тонским километрима већи је за 5,1%. Превезено је 6,8% мање путника, а број остварених путничких километара мањи је за 8,7%.

У првом тромјесечју 2015. године, број писмоносних пошиљки у односу на исти период прошле године био је мањи за 3,0%, а број пакетских пошиљки за 59,8%. Број телеграма био је већи за 29,5%.

Промет на аеродромима Републике Српске у првом тромјесечју 2015. године биљежи пад у односу на исти период претходне године. Број летова страних авиона био је мањи за 30,3%, а број летова домаћих авиона за 29,6%. Број превезених путника домаћим авионима мањи је за 11,3%.

Промет у телекомуникационом саобраћају у првом тромјесечју 2015. године биљежи пад у односу на исти период претходне године. Број минута разговора у фиксној телефонији мањи је за 6,0%, а број минута разговора у мобилној телефонији за 11,4%. Број претплатника у мобилној телефонији већи је за 4,3% у односу на исти период претходне године.

Подаци о превозу робе и путника прикупљају се „Тромјесечним извјештајем о друском превозу робе и путничком и градском саобраћају“ (САТ–11) од предузећа која се баве превозом робе и путника у унутрашњем и међународном превозу.

Није обухваћен превоз робе и путника који предузећа, својим превозним средствима, обављају за сопствене потребе.

Подаци о превезеним путницима и роби у жељезничком саобраћају добијени су на основу Тромјесечног извјештаја жељезничког саобраћаја СЖТ–11 који доставља „Жељезнице Републике Српске“, А.Д.

Подаци о поштанском саобраћају добијени су на основу Тромјесечног извјештаја ПТТ промета ПТТ/Т–11 које доставља „Предузеће за поштански саобраћај Републике Српске“, А.Д.

Подаци о промету на аеродромима Републике Српске добијени су на основу „Тромјесечног извјештаја о промету на аеродромима“ СВТ–21 које доставља „Аеродроми Републике Српске“.

Подаци о телекомуникацијама прикупљају се „Тромјесечним извјештајем ПТТ промета – телекомуникациони саобраћај“ (ПТТ/Т–11а) од предузећа и јединица која се баве телекомуникационим саобраћајем на територији Републике Српске.

Amount of transported goods in the first quarter of 2015, compared to the same period of the previous year, increased by 22.5%. During the same period, kilometres covered by freight road vehicles were 4.2% lower and amount of work measured by tonne kilometres was 1.0% higher.

Within the road passenger transport activities, number of transported passengers was 37.6% higher. Bus kilometres covered were 8.3% lower, while amount of work measured by passenger kilometres was 7.3% lower.

In municipal transport, in the period January - March 2015, compared to the same period of the previous year, bus-kilometres covered were 0.2% lower and number of passengers carried was 7.1% higher.

In railway transport, in the 1st quarter of 2015, amount of transported goods increased by 7.1% in comparison with the same period of the previous year, while amount of work measured by tonne kilometres increased by 5.1%. Number of transported passengers decreased by 6.8%, while realised passenger kilometres decreased by 8.7%.

Compared to the same period of the previous year, volume of postal activities in the 1st quarter of 2015 decreased by 3.0% for letters and by 59.8% for parcels. Number of telegrams increased by 29.5%.

A decrease was recorded in traffic at airports of Republika Srpska in the 1st quarter of 2015 in comparison with the same period of the previous year. Number of international aircraft flights decreased by 30.3%, while number of domestic aircraft flights was 29.6% lower. Number of passengers transported by domestic aircrafts was 11.3% lower.

Compared to the same quarter of the previous year, a decrease was recorded in turnover in telecommunications traffic in the 1st quarter of 2015. Number of call minutes in landline telephony was 6.0% lower, while number of call minutes in mobile telephony was 11.4% lower. Number of mobile telephony subscribers increased by 4.3% compared to the same quarter of the previous year.

Goods and passenger transport data were obtained through the "Quarterly report on goods transport and road and municipal passenger transport" (SA/T-11), submitted by enterprises performing transport of goods and passengers in domestic and international transport.

Transport of goods and passengers performed by enterprises for their own needs using their own vehicles is not included.

Data on transported passengers and goods in railway transport were obtained through the Quarterly report on railway transport SŽ/T-11 submitted by the enterprise "Željeznice Republike Srpske", JSC.

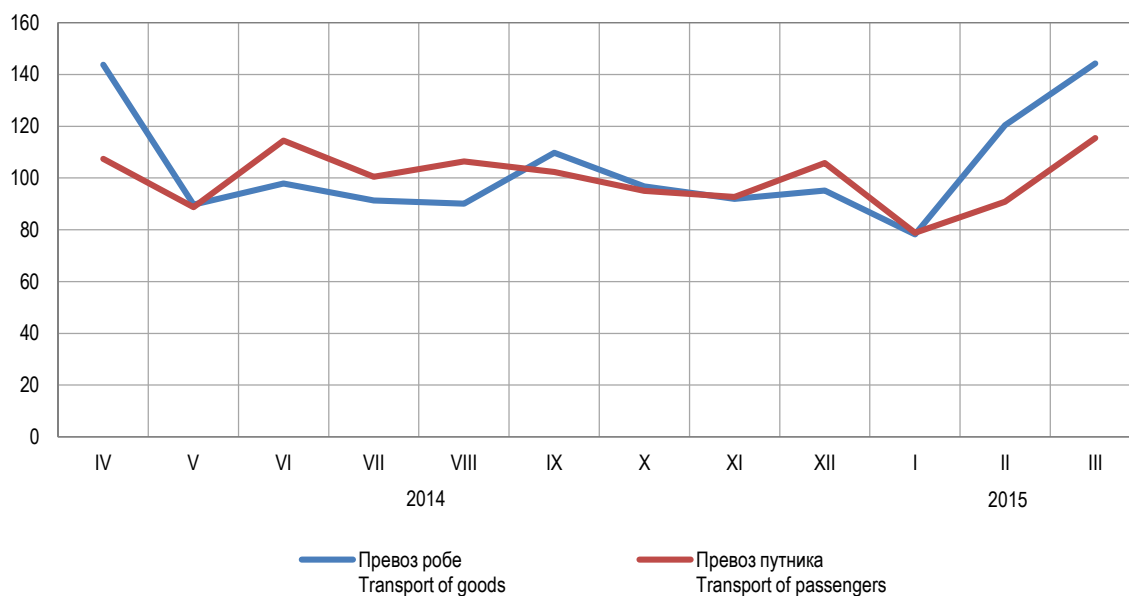
Data on postal activities were obtained through the Quarterly report on postal traffic PTT/T-11, submitted by the enterprise "Preduzeće za poštanski saobraćaj Republike Srpske", JSC.

Data on traffic at airports of Republika Srpska were obtained through the "Quarterly report on traffic at airports" SV/T-21, submitted by the enterprise "Aerodromi Republike Srpske".

Data on telecommunications are obtained through the "Quarterly report on postal traffic – telecommunications traffic" (PTT/T-11a), submitted by enterprises and units engaged in telecommunications traffic on the territory of Republika Srpska.

1. ДРУМСКИ И ГРАДСКИ САОБРАЋАЈ
ROAD AND MUNICIPAL TRANSPORT

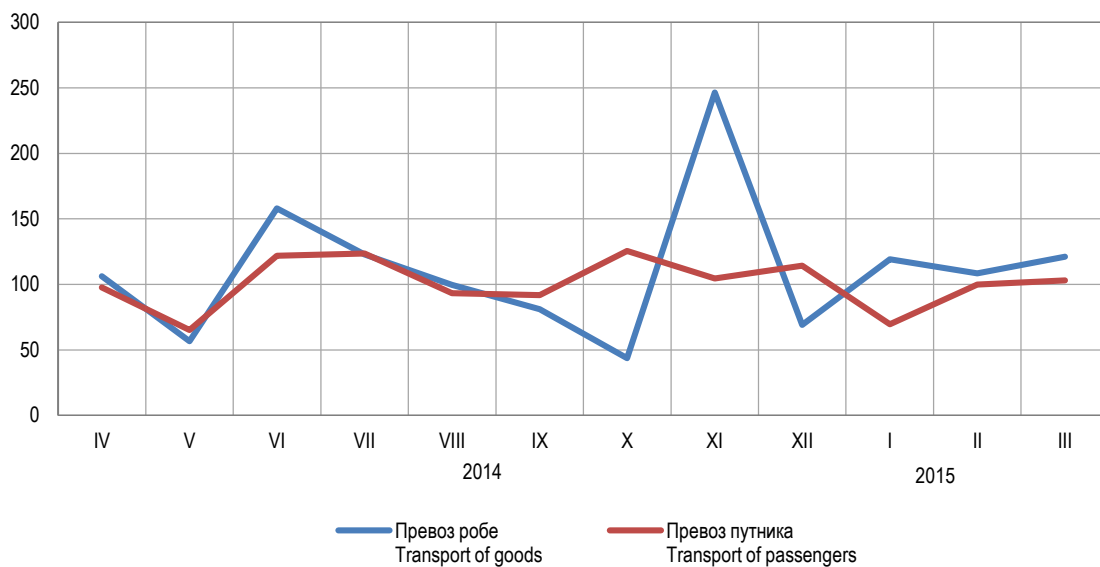
	Индекси Indices		
	I 2015 I 2014	I 2015 IV 2014	
ПРЕВОЗ РОБЕ			GOODS TRANSPORT
Пређени километри	95,8	83,3	Kilometres covered
Превезена роба	122,5	91,0	Goods transported
Тонски километри	101,0	96,9	Tonne kilometres
ДРУМСКИ ПРЕВОЗ ПУТНИКА			ROAD PASSENGER TRANSPORT
Пређени километри аутобуса	91,7	89,8	Bus kilometres covered
Превезени путници	137,6	61,6	Passengers carried
Путнички километри	92,7	78,9	Passenger kilometres
ГРАДСКО-ПРИГРАДСКИ ПРЕВОЗ ПУТНИКА			URBAN-SUBURBAN PASSENGER TRANSPORT
Пређени километри аутобуса	99,8	95,5	Bus kilometres covered
Превезени путници	107,1	94,5	Passengers carried



Графикон 1. Превоз робе и путника у друмском саобраћају, по мјесецима
Graph 1. Road transport of goods and passengers, by month

2. ЖЕЉЕЗНИЧКИ САОБРАЋАЈ
RAILWAY TRANSPORT

	Индекси Indices		
	I 2015 I 2014	I 2015 IV 2014	
ТЕРЕТНИ САОБРАЋАЈ			GOODS TRANSPORT
Превезено тона робе	107,1	111,6	Tonnes of goods transported
Тонски километри	105,1	133,8	Tonne kilometres
ПУТНИЧКИ САОБРАЋАЈ			PASSENGER TRANSPORT
Превезени путници	93,2	83,7	Passengers transported
Путнички километри	91,3	77,8	Realised passenger-kilometres



Графикон 2. Превоз робе и путника у жељезничком саобраћају, по мјесецима
Graph 2. Railway transport of goods and passengers, by month

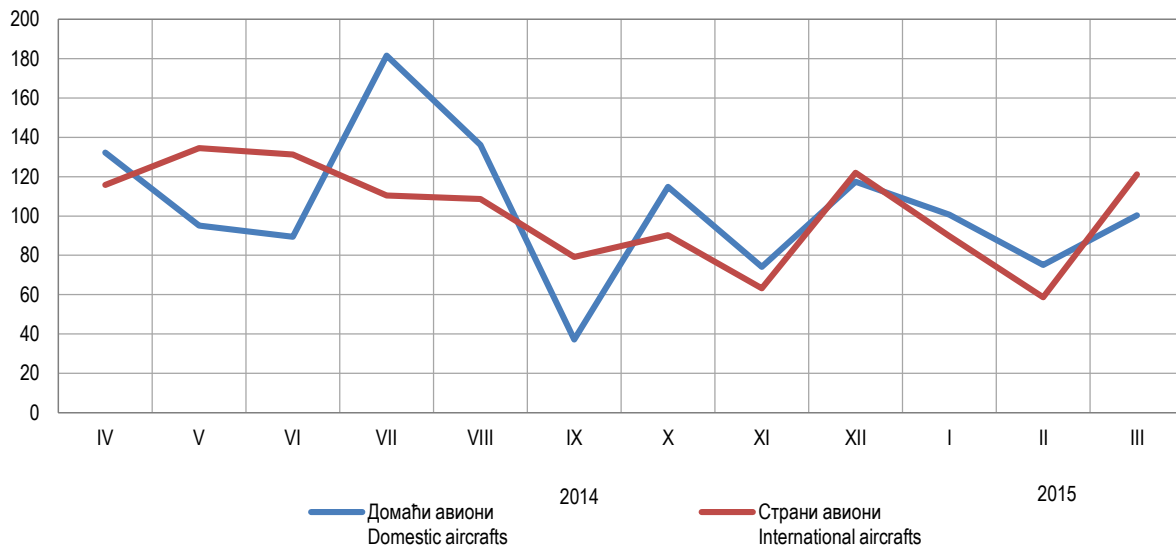
3. ПОШТАНСКЕ АКТИВНОСТИ
POSTAL ACTIVITIES

	Индекси Indices		
	I 2015 I 2014	I 2015 IV 2014	
Писмоносне пошिल्ке	97,0	99,5	Letter mails
Пакетске пошिल्ке	40,2	56,0	Parcel mails
Телеграми	129,5	131,6	Telegrams

4. АЕРОДРОМСКЕ УСЛУГЕ, ПРОМЕТ АВИАОНА¹⁾
AIRPORT SERVICES, AIRCRAFTS TRAFFIC¹⁾

	Индекси Indices		
	I 2015 I 2014	I 2015 IV 2014	
ПРОМЕТ ДОМАЋИХ АВИАОНА			TRAFFIC OF DOMESTIC AIRCRAFTS
Број летова	70,4	75,8	Flights
Број путника	88,7	84,0	Number of passengers
ПРОМЕТ СТРАНИХ АВИАОНА			TRAFFIC OF INTERNATIONAL AIRCRAFTS
Број летова	69,7	39,3	Flights
Број путника	98,8	66,2	Number of passengers

¹⁾ Промет домаћих авиона обухвата редовне летове ВН Airlines, те ванредне летове авиона Владе Републике Српске. Промет страних авиона обухвата летове авиона у власништву приватних компанија.
Traffic of domestic aircrafts covers scheduled flights of BH Airlines, as well as exceptional flights of aircrafts owned by the Government of Republika Srpska. Traffic of foreign aircrafts covers flights of aircrafts owned by private companies.



Графикон 3. Промет путника на аеродромима Републике Српске, по мјесецима
Graph 3. Passengers at airports of Republika Srpska, by month

5. ТЕЛЕКОМУНИКАЦИЈЕ
TELECOMMUNICATIONS

	Индекси Indices		
	I 2015 I 2014	I 2015 IV 2014	
Фиксна телефонија	94,0	91,7	Landline telephony
Мобилна телефонија	88,6	87,0	Mobile telephony
Број претплатника мобилне телефоније	104,3	104,1	Number of mobile telephony subscribers

Саопштење припремила: Александра Ђонлага
e-mail: aleksandra.djonlaga@rzs.rs.ba

Prepared by: Aleksandra Đonlaga
e-mail: aleksandra.djonlaga@rzs.rs.ba

Издаје Републички завод за статистику, Република Српска, Бања Лука, Вељка Млађеновића 12д – Тел. +387 51 332 700 – Др Радмила Чичковић, директор – Издази тромјесечно – Саопштење је објављено и на Интернету на адреси: www.rzs.rs.ba – E-mail: stat@rzs.rs.ba – Приликом коришћења података обавезно навести извор

Published by Republika Srpska Institute of Statistics, Banja Luka, Veljka Mladenovića 12d – Tel. +387 51 332 700 – Radmila Čičković, PhD, Director General – Quarterly periodicity – Release is available on the Internet at: www.rzs.rs.ba – E-mail: stat@rzs.rs.ba – These data can be used provided the source is acknowledged