



САОБРАЋАЈ И БЕЗЕ TRANSPORT AND COMMUNICATIONS

Количина робе превезене у другом тромјесечју 2015. године у односу на исти период претходне године биљежи раст од 41,0%. У истом периоду, пређени пут теретних возила мањи је за 2,2%, а обим рада, исказан у тонским километрима, већи је за 4,4%.

Број превезених путника у друмском саобраћају већи је за 3,6%. Пређени километри аутобуса мањи су за 6,0%, а обим рада, исказан у путничким километрима, мањи је за 2,1%.

У градско-приградском саобраћају, у периоду април – јун 2015. године у односу на исти период претходне године, укупни пређени пут аутобуса мањи је за 1,7%, а број превезених путника већи је за 6,9%.

У жељезничком саобраћају, у другом тромјесечју 2015. године, обим превезене робе већи је за 12,6% у односу на исти период претходне године, а обим рада мјерен оствареним тонским километрима за 12,7%. Превезено је 17,9% више путника, а број остварених путничких километара већи је за 23,7%.

У другом тромјесечју 2015. године, број писмоносних пошиљки у односу на исти период прошле године био је мањи за 1,8%, а број пакетских пошиљки за 58,8%. Број телеграма био је већи за 44,4%.

Промет на аеродромима Републике Српске у другом тромјесечју 2015. године биљежи раст у односу на исти период претходне године. Број летова страних авиона био је већи за 80,1%, док је број летова домаћих авиона остао на истом нивоу. Број превезених путника домаћим авионима мањи је за 19,0%.

Промет у телекомуникационом саобраћају у другом тромјесечју 2015. године биљежи пад у односу на друго тромјесечје 2014. године. Број минута разговора у мобилној телефонији мањи је за 8,0%, док је број минута разговора у фиксној телефонији мањи за 11,3%. Број претплатника у мобилној телефонији већи је за 1,2% у односу на друго тромјесечје 2014. године.

Подаци о превозу робе и путника прикупљају се Тромјесечним извјештајем о друмском превозу робе и путничком и градском саобраћају (САТ–11) од предузећа која се баве превозом робе и путника у унутрашњем и међународном превозу.

Није обухваћен превоз робе и путника који предузећа, својим превозним средствима, обављају за сопствене потребе.

Подаци о превезеним путницима и роби у жељезничком саобраћају добијени су на основу Тромјесечног извјештаја жељезничког саобраћаја ЖТ–11 који доставља "Жељезнице Републике Српске", А.Д.

Подаци о поштанском саобраћају добијени су на основу Тромјесечног извјештаја ПТТ промета ПТТ/Т–11 које доставља "Предузеће за поштански саобраћај Републике Српске", А.Д.

Подаци о промету на аеродромима Републике Српске добијени су на основу Тромјесечног извјештаја о промету на аеродромима СВ/Т–21 које доставља "Аеродроми Републике Српске".

Подаци о телекомуникацијама прикупљају се Тромјесечним извјештајем ПТТ промета – телекомуникациони саобраћај (ПТТ/Т–11а) од предузећа и јединица која се баве телекомуникационим саобраћајем на територији Републике Српске.

Amount of transported goods in the second quarter of 2015, compared to the same period of the previous year, increased by 41.0%. During the same period, kilometres covered by freight road vehicles were 2.2% lower, and amount of work measured by tonne kilometres was 4.4% higher.

Within the road passenger transport activities, number of transported passengers was 3.6% higher. Bus kilometres covered were 6.0% lower, while amount of work measured by passenger kilometres was 2.1% lower.

In municipal transport, in the period April – June 2015, compared to the same period of the previous year, bus-kilometres covered were 1.7% lower and number of passengers carried was 6.9% higher.

In railway transport, in the second quarter of 2015, amount of transported goods increased by 12.6% in comparison with the same period of the previous year, while amount of work measured by tonne kilometres increased by 12.7%. Number of transported passengers in railway transport increased by 17.9%, while realised passenger kilometres increased by 23.7%.

Compared to the same period of the previous year, volume of postal activities in the second quarter of 2015 decreased by 1.8% for letters and 58.8% for parcels. Number of telegrams increased by 44.4%.

An increase was recorded in traffic at airports of Republika Srpska in the second quarter of 2015 in comparison with the same period of the previous year. Number of international aircraft flights increased by 80.1%, while number of domestic aircraft flights remained at the same level. Number of passengers transported by domestic aircrafts was 19.0% lower.

Compared to the same quarter of the previous year, a decrease was recorded in turnover in telecommunications traffic in the second quarter of 2015. Number of call minutes in landline telephony was 8.0% lower, while number of mobile telephony subscribers decreased by 11.3%. Number of mobile telephony subscribers increased by 1.2% compared to the same quarter of the previous year.

Goods and passenger transport data were obtained through the Quarterly report on goods transport and road and municipal passenger transport (SAT–11), submitted by enterprises performing transport of goods and passengers in domestic and international transport.

Transport of goods and passengers performed by enterprises for their own needs using their own vehicles is not included.

Data on transported passengers and goods in railway transport were obtained through the Quarterly report on railway transport SZ/T–11 submitted by the enterprise "Željeznice Republike Srpske", JSC.

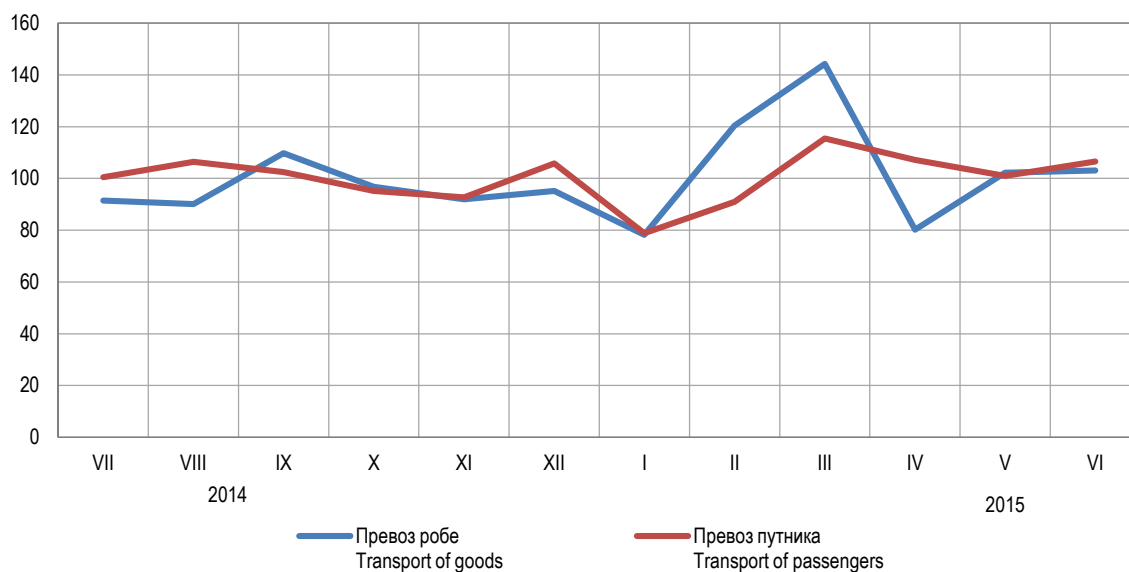
Data on postal activities were obtained through the Quarterly report on postal traffic PTT/T–11, submitted by the enterprise "Preduzeće za poštanski saobraćaj Republike Srpske", JSC.

Data on traffic at airports of Republika Srpska were obtained through the Quarterly report on traffic at airports SV/T–21, submitted by the enterprise "Aerodromi Republike Srpske".

Data on telecommunications are obtained through the Quarterly report on postal traffic – telecommunications traffic (PTT/T–11a), submitted by enterprises and units engaged in telecommunications traffic on the territory of Republika Srpska.

1. ДРУМСКИ И ГРАДСКИ САОБРАЋАЈ
ROAD AND MUNICIPAL TRANSPORT

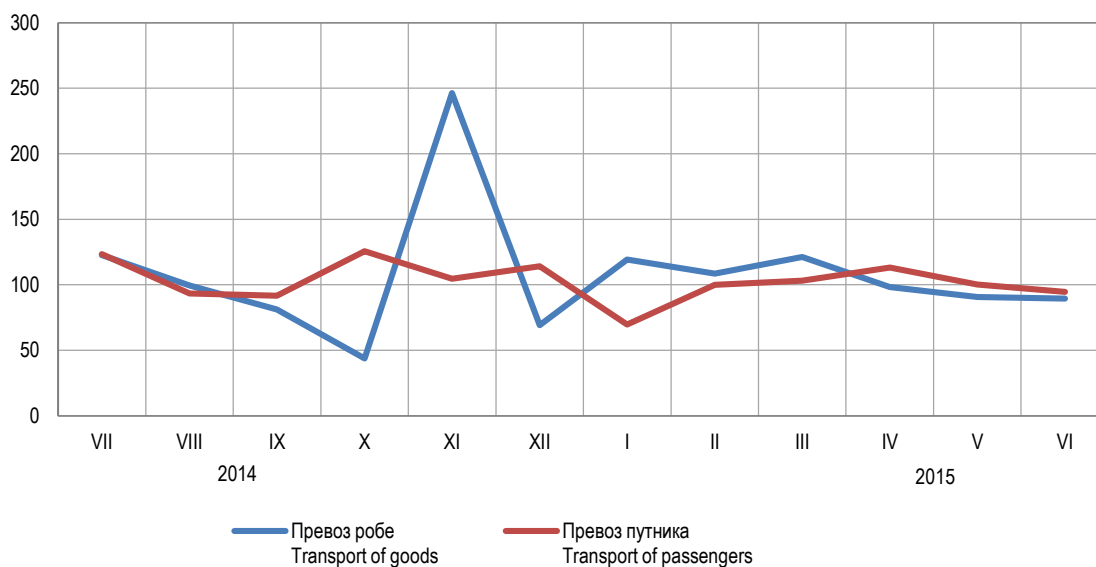
	Индекси Indices			
	II 2015 II 2014	II 2015 I 2015	I-II 2015 I-II 2014	
ПРЕВОЗ РОБЕ				GOODS TRANSPORT
Пређени километри	97,8	112,3	99,5	Kilometres covered
Превезена роба	141,0	115,4	135,5	Goods transported
Тонски километри	104,4	108,7	107,3	Tonne kilometres
ДРУМСКИ ПРЕВОЗ ПУТНИКА				ROAD PASSENGER TRANSPORT
Пређени километри аутобуса	94,0	106,9	93,4	Bus kilometres covered
Превезени путници	103,6	90,1	119,5	Passengers carried
Путнички километри	97,9	117,3	96,1	Passenger kilometres
ГРАДСКО-ПРИГРАДСКИ ПРЕВОЗ ПУТНИКА				URBAN-SUBURBAN PASSENGER TRANSPORT
Пређени километри аутобуса	98,3	98,1	100,0	Bus kilometres covered
Превезени путници	106,9	99,4	100,9	Passengers carried



Графикон 1. Превоз робе и путника у друмском саобраћају, по мјесецима
Graph 1. Road transport of goods and passengers, by month

2. ЖЕЉЕЗНИЧКИ САОБРАЋАЈ
RAILWAY TRANSPORT

	Индекси Indices			
	$\frac{\text{II } 2015}{\text{II } 2014}$	$\frac{\text{II } 2015}{\text{I } 2014}$	$\frac{\text{I-II } 2015}{\text{I-II } 2014}$	
ТЕРЕТНИ САОБРАЋАЈ				GOODS TRANSPORT
Превезено тона робе	112,6	97,2	109,8	Tonnes of goods transported
Тонски километри	112,7	103,4	108,8	Tonne kilometres
ПУТНИЧКИ САОБРАЋАЈ				PASSENGER TRANSPORT
Превезени путници	117,9	112,2	104,8	Passengers transported
Путнички километри	123,7	113,6	106,1	Realised passenger-kilometres



Графикон 2. Превоз робе и путника у жељезничком саобраћају, по мјесецима
Graph 2. Railway transport of goods and passengers, by month

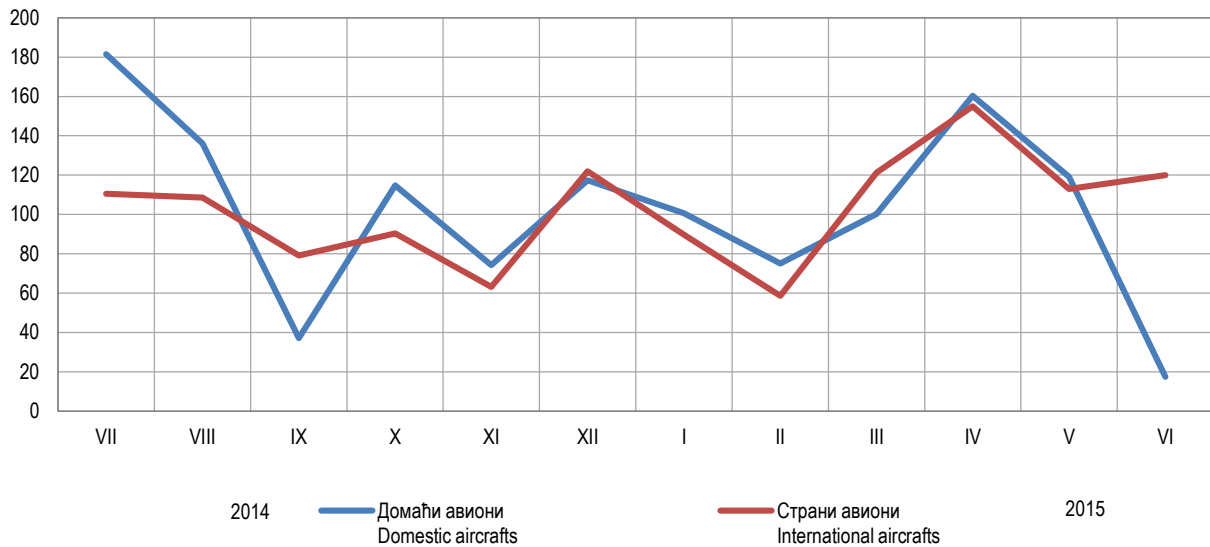
3. ПОШТАНСКЕ АКТИВНОСТИ
POSTAL ACTIVITIES

	Индекси Indices			
	$\frac{\text{II } 2015}{\text{II } 2014}$	$\frac{\text{II } 2015}{\text{I } 2015}$	$\frac{\text{I-II } 2015}{\text{I-II } 2014}$	
Писмоносне пошिल्ке	98,2	100,7	97,7	Letter mails
Пакетске пошिल्ке	41,2	89,1	40,7	Parcel mails
Телеграми	144,4	96,8	136,4	Telegrams

4. АЕРОДРОМСКЕ УСЛУГЕ, ПРОМЕТ АВИОНА¹⁾
AIRPORT SERVICES, AIRCRAFTS TRAFFIC¹⁾

	Индекси Indices			
	II 2015 II 2014	II 2015 I 2015	I-II 2015 I-II 2014	
ПРОМЕТ ДОМАЋИХ АВИОНА				TRAFFIC OF DOMESTIC AIRCRAFTS
Број летова	100,0	153,6	85,8	Flights
Број путника	81,0	115,6	84,4	Number of passengers
ПРОМЕТ СТРАНИХ АВИОНА				TRAFFIC OF INTERNATIONAL AIRCRAFTS
Број летова	180,1	316,9	130,6	Flights
Број путника	97,8	167,0	98,2	Number of passengers

¹⁾ Промет домаћих авиона обухвата редовне летове BH Airlines, те ванредне летове авиона Владе Републике Српске. Промет страних авиона обухвата летове авиона у власништву приватних компанија.
Traffic of domestic aircrafts covers scheduled flights of BH Airlines, as well as exceptional flights of aircrafts owned by the Government of Republika Srpska. Traffic of foreign aircrafts covers flights of aircrafts owned by private companies.



Графикон 3. Промет путника на аеродромима Републике Српске, по мјесецима
Graph 3. Passengers at airports of Republika Srpska, by month

5. ТЕЛЕКОМУНИКАЦИЈЕ
TELECOMMUNICATIONS

	Индекси Indices			
	II 2015 II 2014	II 2015 I 2015	I-II 2015 I-II 2014	
Фиксна телефонија	88,7	98,9	91,3	Landline telephony
Мобилна телефонија	92,0	113,0	90,4	Mobile telephony
Број претплатника мобилне телефоније	101,2	97,0	101,2	Number of mobile telephony subscribers

Саопштење припремила: Александра Ђонлага
e-mail: aleksandra.djonlaga@rzs.rs.ba

Prepared by: Aleksandra Donlaga
e-mail: aleksandra.djonlaga@rzs.rs.ba

Издаје Републички завод за статистику, Република Српска, Бања Лука, Вељка Млађеновића 12д – Тел. +387 51 332 700 – Др Радмила Чичковић, директор – Излази тромјесечно – Саопштење је објављено и на Интернету на адреси: www.rzs.rs.ba – E-mail: stat@rzs.rs.ba – Приликом коришћења података обавезно навести извор

Published by Republika Srpska Institute of Statistics, Banja Luka, Veljka Mladenovića 12d – Tel. +387 51 332 700 – Radmila Čičković, PhD, Director General – Quarterly periodicity – Release is available on the Internet at: www.rzs.rs.ba – E-mail: stat@rzs.rs.ba – These data can be used provided the source is acknowledged