



САОБРАЋАЈ И БЕЗЕ TRANSPORT AND COMMUNICATIONS

Количина робе превезене у трећем тромјесечју 2015. године у односу на исти период претходне године биљежи раст од 16,8%. У истом периоду, пређени пут теретних возила мањи је за 14,9%, а обим рада, исказан у тонским километрима, већи је за 24,0%.

Број превезених путника у друмском саобраћају мањи је за 17,5%. Пређени километри аутобуса мањи су за 5,9%, а обим рада, исказан у путничким километрима, мањи је за 12,5%.

У градско-приградском саобраћају, у периоду јул-септембар 2015. године у односу на исти период претходне године, укупни пређени пут аутобуса мањи је за 1,4%, а број превезених путника већи је за 4,6%.

У жељезничком саобраћају, у трећем тромјесечју 2015. године, обим превезене робе мањи је за 6,5% у односу на исти период претходне године, а обим рада мјерен оствареним тонским километрима за 2,1%. Превезено је 17,1% више путника, а број остварених путничких километара већи је за 16,5%.

У трећем тромјесечју 2015. године, број писмоносних пошиљки у односу на исти период прошле године био је већи за 1,4%, а број телеграма за 43,8%. Број пакетских пошиљки био је мањи за 54,1%.

Промет на аеродромима Републике Српске у трећем тромјесечју 2015. године биљежи пад у односу на исти период претходне године. Број летова страних авиона био је већи за 80,8%, док је број летова домаћих авиона био мањи за 43,9%. Број превезених путника страним авионима мањи је за 2,3%.

Промет у телекомуникационом саобраћају у трећем тромјесечју 2015. године биљежи пад у односу на треће тромјесечје 2014. године. Број минута разговора у мобилној телефонији мањи је за 5,2%, док је број минута разговора у фиксној телефонији мањи за 10,1%. Број претплатника у мобилној телефонији већи је за 5,4% у односу на треће тромјесечје 2014. године.

Подаци о превозу робе и путника прикупљају се „Тромјесечним извјештајем о друмском превозу робе и путничком и градском саобраћају“ (САТ-11) од предузећа која се баве превозом робе и путника у унутрашњем и међународном превозу.

Није обухваћен превоз робе и путника који предузећа, својим превозним средствима, обављају за сопствене потребе.

Подаци о превезеним путницима и роби у жељезничком саобраћају добијени су на основу „Тромјесечног извјештаја жељезничког саобраћаја“ (СЖТ-11) који доставља „Жељезнице Републике Српске“, А.Д.

Подаци о поштанском саобраћају добијени су на основу „Тромјесечног извјештаја ПТТ промета“ (ПТТ/Т-11) које доставља „Предузеће за поштански саобраћај Републике Српске“, А.Д.

Подаци о промету на аеродромима Републике Српске добијени су на основу „Тромјесечног извјештаја о промету на аеродромима“ (СВТ-21) које доставља „Аеродроми Републике Српске“.

Подаци о телекомуникацијама прикупљају се „Тромјесечним извјештајем ПТТ промета – телекомуникациони саобраћај“ (ПТТ/Т-11а) од предузећа и јединица која се баве телекомуникационим саобраћајем на територији Републике Српске.

Amount of transported goods in the third quarter of 2015, compared to the same period of the previous year, increased by 16.8%. During the same period, kilometres covered by freight road vehicles were 14.9% lower, while amount of work measured by tonne kilometres was 24.0% higher.

Within the road passenger transport activities, number of transported passengers was 17.5% lower. Bus kilometres covered were 5.9% lower, while amount of work measured by passenger kilometres was 12.5% lower.

In municipal transport, in the period July-September 2015, compared to the same period of the previous year, bus-kilometres covered were 1.4% lower and number of passengers carried was 4.6% higher.

In railway transport, in the third quarter of 2015, amount of transported goods decreased by 6.5% in comparison with the same period of the previous year, while amount of work measured by tonne kilometres decreased by 2.1%. Number of transported passengers in railway transport increased by 17.1%, while realised passenger kilometres increased by 16.5%.

Compared to the same period of the previous year, volume of postal activities in the third quarter of 2015 increased by 1.4% for letters and 43.8% for telegrams. Number of parcels decreased by 54.1%.

A decrease was recorded in traffic at airports of Republika Srpska in the third quarter of 2015 in comparison with the same period of the previous year. Number of international aircraft flights increased by 80.8%, while number of domestic aircraft flights decreased by 43.9%. Number of passengers transported by international aircrafts was 2.3% lower.

Compared to the same quarter of the previous year, a decrease was recorded in turnover in telecommunications traffic in the third quarter of 2015. Number of call minutes in mobile telephony was 5.2% lower, while number of call minutes in landline telephony decreased by 10.1%. Number of mobile telephony subscribers increased by 5.4% compared to the same quarter of the previous year.

Goods and passenger transport data were obtained through the "Quarterly report on goods transport and road and municipal passenger transport" (SAT-11), submitted by enterprises performing transport of goods and passengers in domestic and international transport.

Transport of goods and passengers performed by enterprises for their own needs using their own vehicles is not included.

Data on transported passengers and goods in railway transport were obtained through the "Quarterly report on railway transport" (SZT-11) submitted by the enterprise "Željeznice Republike Srpske", JSC.

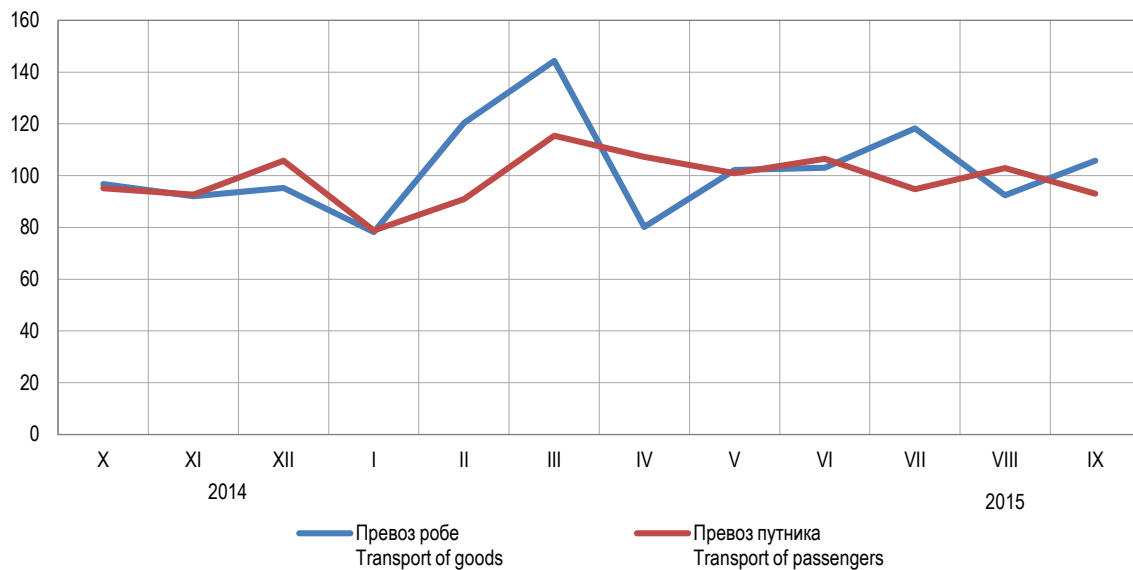
Data on postal activities were obtained through the "Quarterly report on postal traffic" (PTT/T-11), submitted by the enterprise "Preduzeće za poštanski saobraćaj Republike Srpske", JSC.

Data on traffic at airports of Republika Srpska were obtained through the "Quarterly report on traffic at airports" (SVT-21), submitted by the enterprise "Aerodromi Republike Srpske".

Data on telecommunications are obtained through the "Quarterly report on postal traffic – telecommunications traffic" (PTT/T-11a), submitted by enterprises and units engaged in telecommunications traffic on the territory of Republika Srpska.

1. ДРУМСКИ И ГРАДСКИ САОБРАЋАЈ
ROAD AND MUNICIPAL TRANSPORT

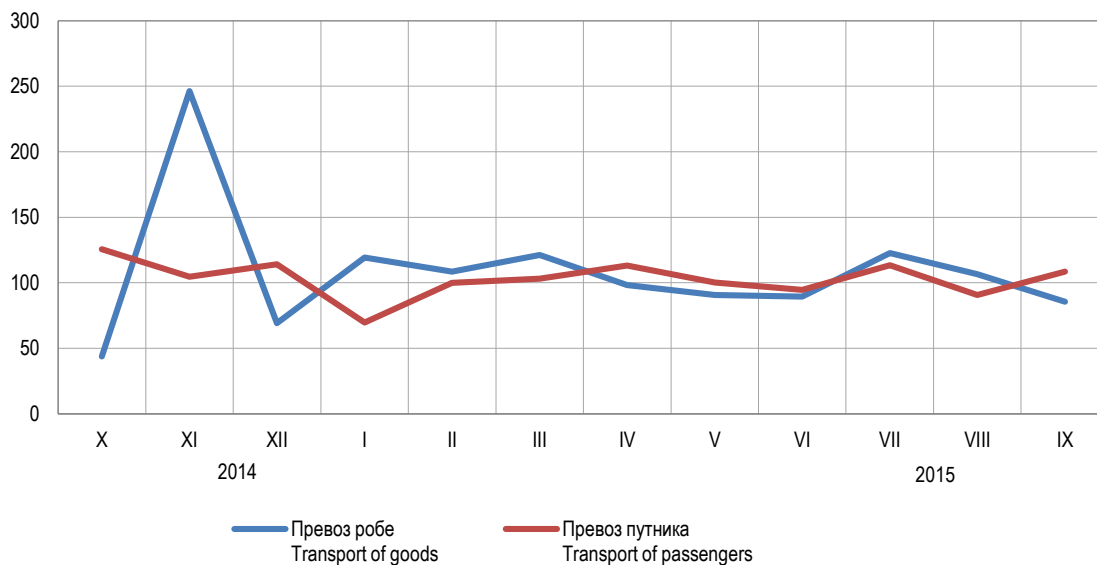
	Индекси Indices			
	III 2015 III 2014	III 2015 II 2015	I-III 2015 I-III 2014	
ПРЕВОЗ РОБЕ				GOODS TRANSPORT
Пређени километри	85,1	96,7	90,3	Kilometres covered
Превезена роба	116,8	99,8	126,1	Goods transported
Тонски километри	124,0	118,0	105,8	Tonne kilometres
ДРУМСКИ ПРЕВОЗ ПУТНИКА				ROAD PASSENGER TRANSPORT
Пређени километри аутобуса	94,1	102,6	93,5	Bus kilometres covered
Превезени путници	82,5	88,6	105,3	Passengers carried
Путнички километри	87,5	98,8	86,8	Passenger kilometres
ГРАДСКО-ПРИГРАДСКИ ПРЕВОЗ ПУТНИКА				URBAN-SUBURBAN PASSENGER TRANSPORT
Пређени километри аутобуса	98,6	97,5	99,3	Bus kilometres covered
Превезени путници	104,6	82,5	101,7	Passengers carried



Графикон 1. Превоз робе и путника у друмском саобраћају, по мјесецима
Graph 1. Road transport of goods and passengers, by month

2. ЖЕЉЕЗНИЧКИ САОБРАЋАЈ
RAILWAY TRANSPORT

	Индекси Indices			
	$\frac{\text{III } 2015}{\text{III } 2014}$	$\frac{\text{III } 2015}{\text{II } 2015}$	$\frac{\text{I-III } 2015}{\text{I-III } 2014}$	
ТЕРЕТНИ САОБРАЋАЈ				GOODS TRANSPORT
Превезено тона робе	93,5	106,0	103,6	Tonnes of goods transported
Тонски километри	97,9	108,8	104,7	Tonne kilometres
ПУТНИЧКИ САОБРАЋАЈ				PASSENGER TRANSPORT
Превезени путници	117,1	104,3	108,9	Passengers transported
Путнички километри	116,5	105,4	109,6	Realised passenger-kilometres



Графикон 2. Превоз робе и путника у жељезничком саобраћају, по мјесецима
Graph 2. Railway transport of goods and passengers, by month

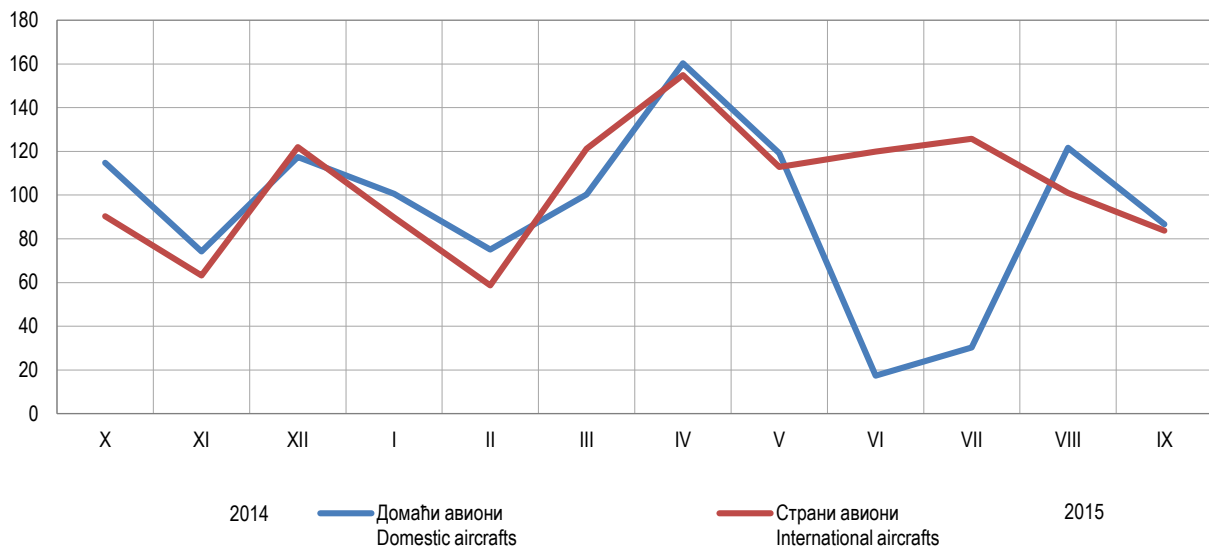
3. ПОШТАНСКЕ АКТИВНОСТИ
POSTAL ACTIVITIES

	Индекси Indices			
	$\frac{\text{III } 2015}{\text{III } 2014}$	$\frac{\text{III } 2015}{\text{II } 2015}$	$\frac{\text{I-III } 2015}{\text{I-III } 2014}$	
Писмоносне пошиљке	101,4	94,0	98,8	Letter mails
Пакетске пошиљке	45,9	111,9	42,4	Parcel mails
Телеграми	143,8	104,8	138,9	Telegrams

4. АЕРОДРОМСКЕ УСЛУГЕ, ПРОМЕТ АВИАОНА¹⁾
AIRPORT SERVICES, AIRCRAFTS TRAFFIC¹⁾

	Индекси Indices			
	III 2015 III 2014	III 2015 II 2015	I-III 2015 I-III 2014	
ПРОМЕТ ДОМАЋИХ АВИАОНА				TRAFFIC OF DOMESTIC AIRCRAFTS
Број летова	56,1	69,8	74,1	Flights
Број путника	4,4	8,6	46,9	Number of passengers
ПРОМЕТ СТРАНИХ АВИАОНА				TRAFFIC OF INTERNATIONAL AIRCRAFTS
Број летова	180,8	103,8	148,8	Flights
Број путника	97,7	139,6	97,9	Number of passengers

¹⁾ Промет домаћих авиона обухвата редовне летове ВН Airlines, те ванредне летове авиона Владе Републике Српске. Промет страних авиона обухвата летове авиона у власништву приватних компанија.
Traffic of domestic aircrafts covers scheduled flights of BH Airlines, as well as exceptional flights of aircrafts owned by the Government of Republika Srpska. Traffic of foreign aircrafts covers flights of aircrafts owned by private companies.



Графикон 3. Промет путника на аеродромима Републике Српске, по мјесецима
Graph 3. Passengers at airports of Republika Srpska, by month

5. ТЕЛЕКОМУНИКАЦИЈЕ
TELECOMUNICATIONS

	Индекси Indices			
	III 2015 III 2014	III 2015 II 2015	I-III 2015 I-III 2014	
Фиксна телефонија	89,9	98,5	90,8	Landline telephony
Мобилна телефонија	94,8	102,9	91,9	Mobile telephony
Број претплатника мобилне телефоније	105,4	106,1	105,4	Number of mobile telephony subscribers

Саопштење припремила: Александра Ђонлага
e-mail: aleksandra.djonlaga@rzs.rs.ba

Prepared by: Aleksandra Đonlaga
e-mail: aleksandra.djonlaga@rzs.rs.ba

Издаје Републички завод за статистику, Република Српска, Бања Лука, Вељка Млађеновића 12д – Тел. +387 51 332 700 – Др Радмила Чичковић, директор – Излазитромјесечно – Саопштење је објављено на Интернету на адреси: www.rzs.rs.ba – Е-mail: stat@rzs.rs.ba – Приликом коришћења података обавезно навести извор

Published by Republika Srpska Institute of Statistics, Banja Luka, Veljka Mladenovića 12d – Tel. +387 51 332 700 – Radmila Čičković, PhD, Director General – Quarterly periodicity – Release is available on the Internet at: www.rzs.rs.ba – E-mail: stat@rzs.rs.ba – These data can be used provided the source is acknowledged