



## САОБРАЋАЈ И БЕЗЕ TRANSPORT AND COMMUNICATIONS

Количина робе превезене у четвртм тромјесечју 2014. године у односу на исти период претходне године биљежи раст од 8,5%. У истом периоду, пређени пут теретних возила виши је за 0,5%, а обим рада, исказан у тонским километрима, мањи је за 1,5%.

Број превезених путника у друмском саобраћају већи је за 2,6%. Пређени километри аутобуса мањи су за 7,5%, а обим рада, исказан у путничким километрима, мањи је за 5,5%.

У градско-приградском саобраћају, у периоду октобар – децембар 2014. године у односу на исти период претходне године, укупни пређени пут аутобуса мањи је за 2,7%, а број превезених путника мањи је за 4,7%.

У жељезничком саобраћају, у четвртм тромјесечју 2014. године, обим превезене робе мањи је за 0,4% у односу на исти период претходне године, а обим рада мјерен оствареним тонским километрима за 13,5%. Превезено је 2,0% мање путника, а број остварених путничких километара већи је за 6,0%.

У четвртм тромјесечју 2014. године, број писмоносних пошиљки у односу на исти период прошле године био је мањи за 9,8%, а број пакетских пошиљки за 33,1%. Број телеграма био је мањи за 17,6%.

Промет на аеродромима Републике Српске у четвртм тромјесечју 2014. године биљежи раст у односу на исти период претходне године. Број летова страних авиона био је већи за 189,0%, док је број летова домаћих авиона мањи за 9,9%. Број превезених путника домаћим авионима мањи је за 10,1%.

Промет у телекомуникационом саобраћају у четвртм тромјесечју 2014. године биљежи пад у односу на треће тромјесечје 2014. године. Број минута разговора у мобилној телефонији мањи је за 6,3%, док је број минута разговора у фиксној телефонији већи за 0,7%. Број претплатника у мобилној телефонији мањи је за 1,6% у односу на треће тромјесечје 2014. године.

Подаци о превозу робе и путника прикупљају се „Тромјесечним извјештајем о друмском превозу робе и путничком и градском саобраћају“ (САТ-11) од предузећа која се баве превозом робе и путника у унутрашњем и међународном превозу.

Није обухваћен превоз робе и путника који предузећа, својим превозним средствима, обављају за сопствене потребе.

Подаци о превезеним путницима и роби у жељезничком саобраћају добијени су на основу Тромјесечног извјештаја жељезничког саобраћаја СЖТ-11 који доставља „Жељезнице Републике Српске“, А.Д.

Подаци о поштанском саобраћају добијени су на основу Тромјесечног извјештаја ПТТ промета ПТТ/Т-11 које доставља „Предузеће за поштански саобраћај Републике Српске“, А.Д.

Подаци о промету на аеродромима Републике Српске добијени су на основу Тромјесечног извјештаја о промету на аеродромима СВ/Т-21 које доставља „Аеродроми Републике Српске“.

Подаци о телекомуникацијама прикупљају се Тромјесечним извјештајем ПТТ промета – телекомуникациони саобраћај (ПТТ/Т-11а) од предузећа и јединица која се баве телекомуникационим саобраћајем на територији Републике Српске.

*Amount of transported goods in the fourth quarter of 2014, compared to the same period of the previous year, increased by 8.5%. During the same period, kilometres covered by freight road vehicles were 0.5% higher, and amount of work measured by tonne kilometres was 1.5% lower.*

*Within the road passenger transport activities, number of transported passengers was 2.6% higher. Bus kilometres covered were 7.5% lower, while amount of work measured by passenger kilometres was 5.5% lower.*

*In municipal transport, in the period October – December 2014, compared to the same period of the previous year, bus-kilometres covered were 2.7% lower and number of passengers carried was 4.7% lower.*

*In railway transport, in the 4<sup>th</sup> quarter of 2014, amount of transported goods decreased by 0.4% in comparison with the same period of the previous year, while amount of work measured by tonne kilometres decreased by 13.5%. Number of transported passengers in railway transport decreased by 2.0%, while realised passenger kilometres increased by 6.0%.*

*Compared to the same period of the previous year, volume of postal activities in the 4<sup>th</sup> quarter of 2014 decreased by 9.8% for letters and by 33.1% for parcels. Number of telegrams decreased by 17.6%.*

*An increase was recorded in traffic at airports of Republika Srpska in the 4<sup>th</sup> quarter of 2014 in comparison with the same period of the previous year. Number of international aircraft flights increased by 189.0%, while number of domestic aircraft flights was 9.9% lower. Number of passengers transported by domestic aircrafts was 10.1% lower.*

*Compared to the third quarter of 2014, a decrease was recorded in turnover in telecommunications traffic in the fourth quarter of 2014. Number of call minutes in mobile telephony was 6.3% lower, while number of call minutes in landline telephony increased by 0.7%. The number of mobile telephony subscribers decreased by 1.6% compared to the third quarter of 2014.*

*Goods and passenger transport data were obtained through the “Quarterly report on goods transport and road and municipal passenger transport” (SAT-11), submitted by enterprises performing transport of goods and passengers in domestic and international transport.*

*Transport of goods and passengers performed by enterprises for their own needs using their own vehicles is not included.*

*Data on transported passengers and goods in railway transport were obtained through the Quarterly report on railway transport SŽT-11 submitted by the enterprise “Željeznice Republike Srpske”, JSC.*

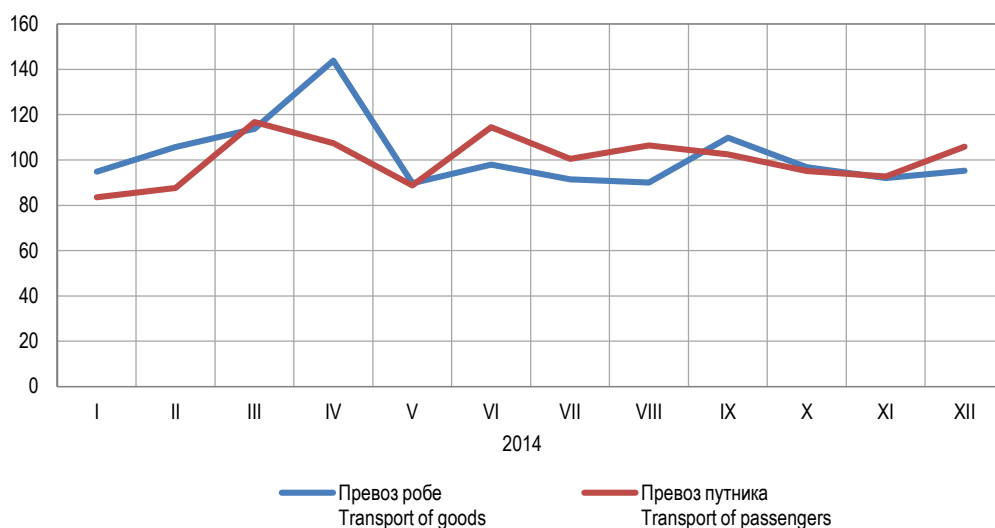
*Data on postal activities were obtained through the Quarterly report on postal traffic PTT/T-11, submitted by the enterprise “Preduzeće za poštanski saobraćaj Republike Srpske”, JSC.*

*Data on traffic at airports of Republika Srpska were obtained through the Quarterly report on traffic at airports SV/T-21, submitted by the enterprise “Aerodromi Republike Srpske”.*

*Data on telecommunications are obtained through the Quarterly report on postal traffic – telecommunications traffic (PTT/T-11a), submitted by enterprises and units engaged in telecommunications traffic on the territory of Republika Srpska.*

1. ДРУМСКИ И ГРАДСКИ САОБРАЋАЈ  
ROAD AND MUNICIPAL TRANSPORT

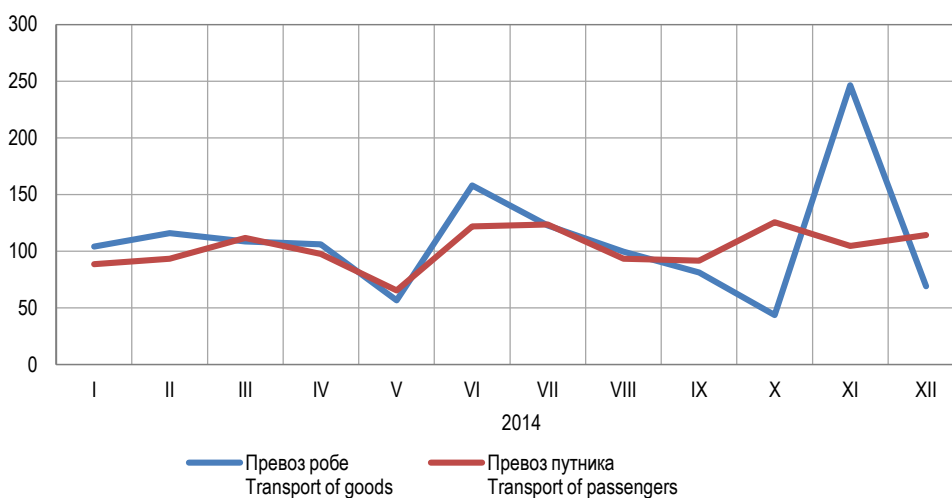
	Индекси Indices			
	IV 2014 IV 2013	IV 2014 III 2014	I-IV 2014 I-IV 2013	
ПРЕВОЗ РОБЕ				GOODS TRANSPORT
Пређени километри	100,5	87,5	107,1	Kilometres covered
Превезена роба	108,5	105,8	104,4	Goods transported
Тонски километри	98,5	92,6	105,0	Tonne kilometres
ДРУМСКИ ПРЕВОЗ ПУТНИКА				ROAD PASSENGER TRANSPORT
Пређени километри аутобуса	102,6	94,2	110,1	Bus kilometres covered
Превезени путници	94,5	95,6	92,1	Passengers carried
Путнички километри				Passenger kilometres
ГРАДСКО-ПРИГРАДСКИ ПРЕВОЗ ПУТНИКА				URBAN-SUBURBAN PASSENGER TRANSPORT
Пређени километри аутобуса	97,3	106,1	101,2	Bus kilometres covered
Превезени путници	95,3	123,1	94,5	Passengers carried



Графикон 1. Превоз робе и путника у друмском саобраћају, по мјесецима  
Graph 1. Road transport of goods and passengers, by month

2. ЖЕЉЕЗНИЧКИ САОБРАЋАЈ  
RAILWAY TRANSPORT

	Индекси Indices			
	$\frac{IV 2014}{IV 2013}$	$\frac{IV 2014}{III 2014}$	$\frac{I-IV 2014}{I-IV 2013}$	
ТЕРЕТНИ САОБРАЋАЈ				GOODS TRANSPORT
Превезено тона робе	99,6	81,3	96,5	Tonnes of goods transported
Тонски километри	86,5	65,1	94,1	Tonne kilometres
ПУТНИЧКИ САОБРАЋАЈ				PASSENGER TRANSPORT
Превезени путници	98,0	119,5	82,0	Passengers transported
Путнички километри	106,0	125,0	83,4	Realised passenger-kilometres



Графикон 2. Превоз робе и путника у жељезничком саобраћају, по мјесецима  
Graph 2. Railway transport of goods and passengers, by month

3. ПОШТАНСКЕ АКТИВНОСТИ  
POSTAL ACTIVITIES

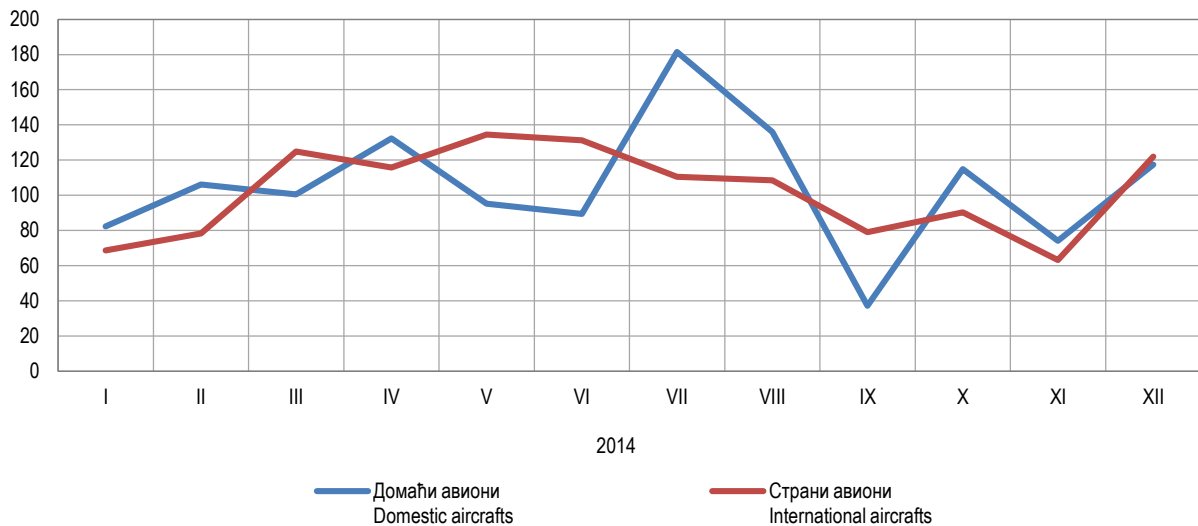
	Индекси Indices			
	$\frac{IV 2014}{IV 2013}$	$\frac{IV 2014}{III 2014}$	$\frac{I-IV 2014}{I-IV 2013}$	
Писмоносне пошиљке	90,2	107,5	122,4	Letter mails
Пакетске пошиљке	66,9	82,3	117,1	Parcel mails
Телеграми	82,4	107,6	78,5	Telegrams

4. АЕРОДРОМСКЕ УСЛУГЕ, ПРОМЕТ АВИАОНА<sup>1)</sup>  
AIRPORT SERVICES, AIRCRAFTS TRAFFIC<sup>1)</sup>

	Индекси Indices			
	IV 2014 IV 2013	IV 2014 III 2014	I-IV 2014 I-IV 2013	
ПРОМЕТ ДОМАЋИХ АВИАОНА				TRAFFIC OF DOMESTIC AIRCRAFTS
Број летова	90,1	68,9	105,7	Flights
Број путника	89,9	52,9	117,1	Number of passengers
ПРОМЕТ СТРАНИХ АВИАОНА				TRAFFIC OF INTERNATIONAL AIRCRAFTS
Број летова	289,0	107,4	200,7	Flights
Број путника	257,7	63,3	828,0	Number of passengers

<sup>1)</sup> Промет домаћих авиона обухвата редовне летове ВН Airlines, те ванредне летове авиона Владе Републике Српске. Промет страних авиона обухвата летове авиона у власништву приватних компанија.

Traffic of domestic aircrafts covers scheduled flights of BH Airlines, as well as exceptional flights of aircrafts owned by the Government of Republika Srpska. Traffic of foreign aircrafts covers flights of aircrafts owned by private companies.



Графикон 3. Промет путника на аеродромима Републике Српске, по мјесецима  
Graph 3. Passengers at airports of Republika Srpska, by month

5. ТЕЛЕКОМУНИКАЦИЈЕ  
TELECOMMUNICATIONS

	Индекси Indices			
	IV 2014 IV 2013	IV 2014 III 2014	I-IV 2014 I-IV 2013	
Фиксна телефонија	95,7	100,7	94,5	Landline telephony
Мобилна телефонија	(69,0)	93,7	(75,0)	Mobile telephony
Број претплатника мобилне телефоније	96,4	98,4	96,4	Number of mobile telephony subscribers

Знакови

( ) Податак је мање поуздан

Symbols

( ) The data is less reliable

Саопштење припремила: Александра Ђонлага  
e-mail: aleksandra.djonlaga@rzs.rs.ba

Prepared by: Aleksandra Donlaga  
e-mail: aleksandra.djonlaga@rzs.rs.ba

Издаје Републички завод за статистику, Република Српска, Бања Лука, Вељка Млађеновића 12д – Тел. +387 51 332 700 – Др Радмила Чичковић, директор – Излази тромјесечно – Саопштење је објављено на Интернету на адреси: www.rzs.rs.ba – E-mail: stat@rzs.rs.ba – Приликом коришћења података обавезно навести извор

Published by Republika Srpska Institute of Statistics, Banja Luka, Veljka Mladenovića 12d – Tel. +387 51 332 700 – Radmila Čičković, PhD, Director General – Quarterly periodicity – Release is available on the Internet at: www.rzs.rs.ba – E-mail: stat@rzs.rs.ba – These data can be used provided the source is acknowledged