



## САОБРАЋАЈ И БЕЗЕ TRANSPORT AND COMMUNICATIONS

Количина робе превезене у другом тромјесечју 2014. године у односу на исти период претходне године биљежи пад од 3,8%. У истом периоду, пређени пут теретних возила виши је за 8,8%, а обим рада, исказан у тонским километрима, виши је за 40,9%.

Број превезених путника у друмском саобраћају већи је за 7,3%. Пређени километри аутобуса мањи су за 7,1%, а обим рада, исказан у путничким километрима, мањи је за 12,0%.

У градско-приградском саобраћају, у другом тромјесечју 2014. године у односу на исто тромјесечје претходне године, укупни пређени пут аутобуса већи је за 1,2%, а број превезених путника мањи је за 7,6%.

У жељезничком саобраћају, у другом тромјесечју 2014. године, обим превезене робе мањи је за 15,6% у односу на исти период претходне године, а обим рада мјерен оствареним тонским километрима мањи је за 10,8%. Превезено је 29,7% мање путника, а број остварених путничких километара нижи је за 28,4%.

У другом тромјесечју 2014. године, број писмоносних пошиљки у односу на исти период прошле године био је виши за 66,4%, а број пакетских пошиљки за 58,5%. Број телеграма био је мањи за 25,4%.

Промет на аеродромима Републике Српске у другом тромјесечју 2014. године биљежи раст у односу на исти период претходне године. Број летова домаћих авиона био је већи за 10,4%, док је број летова страних авиона већи за 60,4%. Број превезених путника домаћим авионима виши је за 37,5%.

Промет у телекомуникационом саобраћају у другом тромјесечју 2014. године биљежи пад у односу на исти период претходне године. Број минута разговора у мобилној телефонији мањи је за 11,2%, док је број минута разговора у фиксној телефонији мањи за 3,8%. Број претплатника у мобилној телефонији већи је за 2,9% у односу на исти период претходне године.

Подаци о превозу робе и путника прикупљају се „Тромјесечним извјештајем о друмском превозу робе и путничком и градском саобраћају“ (САТ-11) од предузећа која се баве превозом робе и путника у унутрашњем и међународном превозу.

Није обухваћен превоз робе и путника који предузећа, својим превозним средствима, обављају за сопствене потребе.

Подаци о превезеним путницима и роби у жељезничком саобраћају добијени су на основу „Тромјесечног извјештаја жељезничког саобраћаја“ (СЖТ-11) који доставља „Жељезнице Републике Српске“, А.Д.

Подаци о поштанском саобраћају добијени су на основу „Тромјесечног извјештаја ПТТ промета“ (ПТТ/Т-11) које доставља „Предузеће за поштански саобраћај Републике Српске“, А.Д.

Подаци о промету на аеродромима Републике Српске добијени су на основу „Тромјесечног извјештаја о промету на аеродромима“ (СВ/Т-21) које доставља „Аеродроми Републике Српске“.

Подаци о телекомуникацијама прикупљају се „Тромјесечним извјештајем ПТТ промета – телекомуникациони саобраћај“ (ПТТ/Т-11а) од предузећа и јединица која се баве телекомуникационим саобраћајем на територији Републике Српске.

*Amount of transported goods in the second quarter of 2014, compared to the same period of the previous year, decreased by 3.8%. During the same period, kilometres covered by freight road vehicles were 8.8% higher, and amount of work measured by tonne kilometres was 40.9% higher.*

*Within the road passenger transport activities, number of transported passengers was 7.3% higher. Bus kilometres covered were 7.1% lower, while amount of work measured by passenger kilometres was 12.0% lower.*

*In municipal transport, in the second quarter 2014, compared to the same period of the previous year, bus-kilometres covered were 1.2% higher and number of passengers carried was 7.6% lower.*

*In railway transport, in the second quarter of 2014, amount of transported goods decreased by 15.6% in comparison with the same period of the previous year, while amount of work measured by tonne kilometres decreased by 10.8%. Number of transported passengers in railway transport decreased by 29.7%, while realised passenger kilometres decreased by 28.4%.*

*Compared to the same period of the previous year, volume of postal activities in the 2<sup>nd</sup> quarter of 2014 increased by 66.4% for letters and 58.5% for parcels. Number of telegrams decreased by 25.4%.*

*An increase was recorded in traffic at airports of Republika Srpska in the second quarter of 2014 in comparison with the same period of the previous year. Number of domestic aircraft flights increased by 10.4%, while number of international aircraft flights was 60.4% higher. Number of passengers transported by domestic aircrafts was 37.5% higher.*

*Compared to the same quarter of the previous year, an decrease was recorded in turnover in telecommunications traffic in the second quarter of 2014. Number of call minutes in mobile telephony was 11.2% lower, while number of call minutes in landline telephony was 3.8% lower. Number of mobile telephony subscribers increased by 2.9% compared to the same quarter of the previous year.*

*Goods and passenger transport data were obtained through the “Quarterly report on goods transport and road and municipal passenger transport” (SA/T-11), submitted by enterprises performing transport of goods and passengers in domestic and international transport.*

*Transport of goods and passengers performed by enterprises for their own needs using their own vehicles is not included.*

*Data on transported passengers and goods in railway transport were obtained through the “Quarterly report on railway transport” (SŽ/T-11) submitted by the enterprise “Željeznice Republike Srpske”, JSC.*

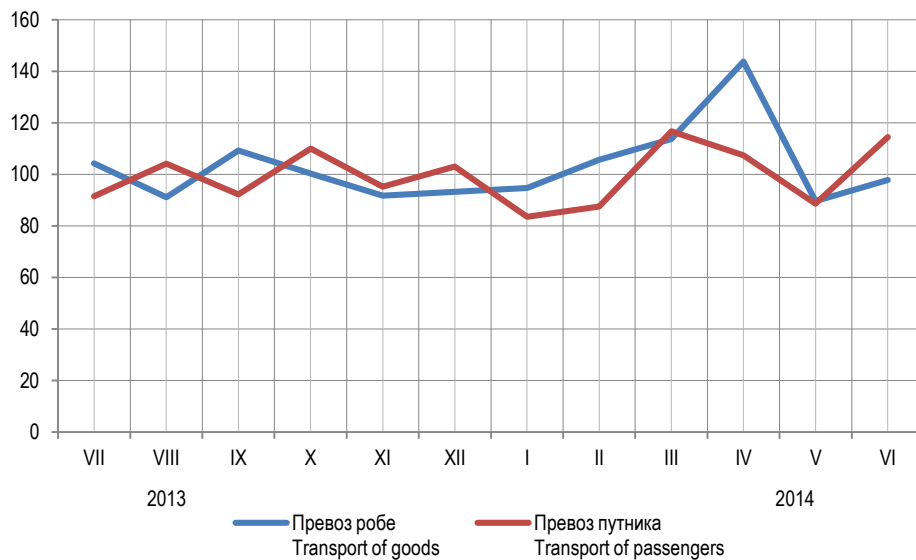
*Data on postal activities were obtained through the “Quarterly report on postal traffic” (PTT/T-11), submitted by the enterprise “Preduzeće za poštanski saobraćaj Republike Srpske”, JSC.*

*Data on traffic at airports of Republika Srpska were obtained through the “Quarterly report on traffic at airports” (SV/T-21), submitted by the enterprise “Aerodromi Republike Srpske”.*

*Data on telecommunications are obtained through the “Quarterly report on postal traffic – telecommunications traffic” (PTT/T-11a), submitted by enterprises and units engaged in telecommunications traffic on the territory of Republika Srpska.*

1. ДРУМСКИ И ГРАДСКИ САОБРАЋАЈ  
ROAD AND MUNICIPAL TRANSPORT

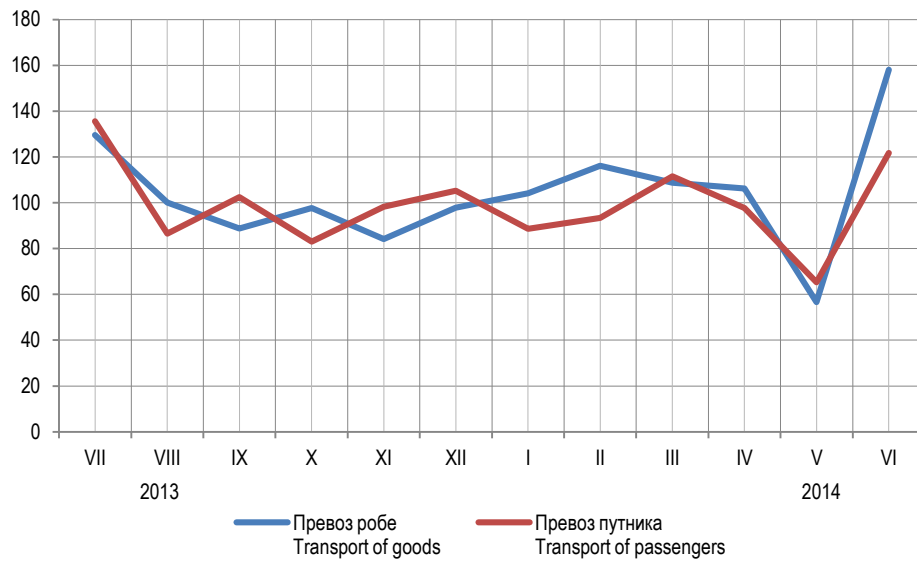
|                                   | Индекси<br>Indices |                   |                        |                                    |
|-----------------------------------|--------------------|-------------------|------------------------|------------------------------------|
|                                   | II 2014<br>II 2013 | II 2014<br>I 2014 | I-II 2014<br>I-II 2013 |                                    |
| ПРЕВОЗ РОБЕ                       |                    |                   |                        | GOODS TRANSPORT                    |
| Пређени километри                 | 108,8              | 116,8             | 110,8                  | Kilometres covered                 |
| Превезена роба                    | 96,2               | 105,7             | 103,8                  | Goods transported                  |
| Тонски километри                  | 140,9              | 147,1             | 129,1                  | Tonne kilometres                   |
| ДРУМСКИ ПРЕВОЗ ПУТНИКА            |                    |                   |                        | ROAD PASSENGER TRANSPORT           |
| Пређени километри аутобуса        | 92,9               | 105,5             | 92,0                   | Bus kilometres covered             |
| Превезени путници                 | 107,3              | 120,1             | 103,5                  | Passengers carried                 |
| Путнички километри                | 88,0               | 109,9             | 85,5                   | Passenger kilometres               |
| ГРАДСКО-ПРИГРАДСКИ ПРЕВОЗ ПУТНИКА |                    |                   |                        | URBAN-SUBURBAN PASSENGER TRANSPORT |
| Пређени километри аутобуса        | 101,2              | 101,4             | 100,9                  | Bus kilometres covered             |
| Превезени путници                 | 92,4               | 99,9              | 93,1                   | Passengers carried                 |



Графикон 1. Превоз робе и путника у друмском саобраћају, по мјесецима  
Graph 1. Road transport of goods and passengers, by month

2. ЖЕЉЕЗНИЧКИ САОБРАЋАЈ  
RAILWAY TRANSPORT

|                     | Индекси<br>Indices                        |  |   |                               |
|---------------------|---|--|---|-------------------------------|
|                     | $\frac{\text{II } 2014}{\text{II } 2013}$ | $\frac{\text{II } 2014}{\text{I } 2014}$ | $\frac{\text{I-II } 2014}{\text{I-II } 2013}$ |                               |
| ТЕРЕТНИ САОБРАЋАЈ   |   |  |   | GOODS TRANSPORT               |
| Превезено тона робе | 84,4                                      | 92,5                                     | 89,5  | Tonnes of goods transported   |
| Тонски километри    | 89,2                                      | 96,4                                     | 90,8  | Tonne kilometres              |
| ПУТНИЧКИ САОБРАЋАЈ  |   |  |   | PASSENGER TRANSPORT           |
| Превезени путници   | 70,3                                      | 88,6                                     | 78,7  | Passengers transported        |
| Путнички километри  | 71,6                                      | 83,8                                     | 81,6  | Realised passenger-kilometres |



Графикон 2. Превоз робе и путника у жељезничком саобраћају, по мјесецима  
Graph 2. Railway transport of goods and passengers, by month

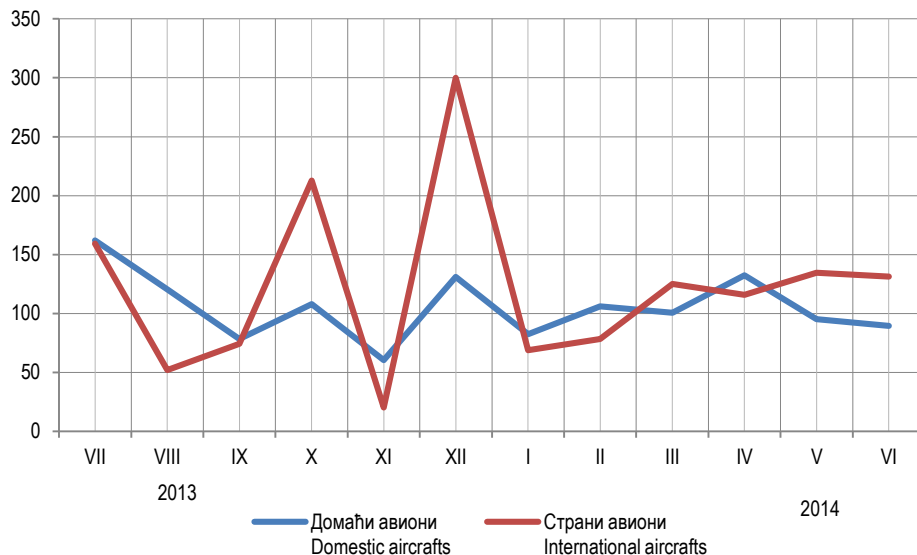
3. ПОШТАНСКЕ АКТИВНОСТИ  
POSTAL ACTIVITIES

|                      | Индекси<br>Indices                        |  |   |              |
|----------------------|---|--|---|--------------|
|                      | $\frac{\text{II } 2014}{\text{II } 2013}$ | $\frac{\text{II } 2014}{\text{I } 2014}$ | $\frac{\text{I-II } 2014}{\text{I-II } 2013}$ |              |
| Писмоносне поштилјке | 166,4                                     | 99,5                                     | 164,9   | Letter mails |
| Пакетске поштилјке   | 158,5                                     | 86,9                                     | 159,3   | Parcel mails |
| Телеграми            | 74,6                                      | 86,9                                     | 74,3  | Telegrams    |

4. АЕРОДРОМСКЕ УСЛУГЕ, ПРОМЕТ АВИОНА<sup>1)</sup>  
AIRPORT SERVICES, AIRCRAFTS TRAFFIC<sup>1)</sup>

|                       | Индекси<br>Indices |                   |                        |                                    |
|-----------------------|--------------------|-------------------|------------------------|------------------------------------|
|                       | II 2014<br>II 2013 | II 2014<br>I 2014 | I-II 2014<br>I-II 2013 |                                    |
| ПРОМЕТ ДОМАЋИХ АВИОНА |                    |                   |                        | TRAFFIC OF DOMESTIC AIRCRAFTS      |
| Број летова           | 110,4              | 108,2             | 120,7                  | Flights                            |
| Број путника          | 137,5              | 126,5             | 122,4                  | Number of passengers               |
| ПРОМЕТ СТРАНИХ АВИОНА |                    |                   |                        | TRAFFIC OF INTERNATIONAL AIRCRAFTS |
| Број летова           | 160,4              | 122,7             | 238,7                  | Flights                            |
| Број путника          | -                  | 168,7             | -                      | Number of passengers               |

<sup>1)</sup> Промет домаћих авиона обухвата редовне летове BH Airlines, те ванредне летове авиона Владе Републике Српске. Промет страних авиона обухвата летове авиона у власништву приватних компанија.  
Traffic of domestic aircrafts covers scheduled flights of BH Airlines, as well as exceptional flights of aircrafts owned by the Government of Republika Srpska. Traffic of foreign aircrafts covers flights of aircrafts owned by private companies.



Графикон 3. Промет путника на аеродромима Републике Српске, по мјесецима  
Graph 3. Passengers at airports of Republika Srpska, by month

5. ТЕЛЕКОМУНИКАЦИЈЕ  
TELECOMMUNICATIONS

|                                      | Индекси<br>Indices |                   |                        |  |
|--------------------------------------|--------------------|-------------------|------------------------|--|
|                                      | II 2014<br>II 2013 | II 2014<br>I 2014 | I-II 2014<br>I-II 2013 |  |
| Фиксна телефонија                    | 96,2               | 104,7             | 93,4                   | Landline telephony                     |
| Мобилна телефонија                   | 88,8               | 118,3             | 108,4                  | Mobile telephony                       |
| Број претплатника мобилне телефоније | 102,9              | 99,9              | 99,9                   | Number of mobile telephony subscribers |

Саопштење припремила: Тања Мирнић  
e-mail: tanja.mirnic@rzs.rs.ba

Prepared by: Tanja Mirnić  
e-mail: tanja.mirnic@rzs.rs.ba

Издаје Републички завод за статистику, Република Српска, Бања Лука, Вељка Млађеновића 12д – Тел. +387 51 332 700 – Др Радмила Чичковић, директор – Издази тромјесечно – Саопштење је објављено на Интернету на адреси: www.rzs.rs.ba – E-mail: stat@rzs.rs.ba – Приликом коришћења података обавезно навести извор

Published by Republika Srpska Institute of Statistics, Banja Luka, Veljka Mladenovića 12d – Tel. +387 51 332 700 – Radmila Čičković, PhD, Director General – Quarterly periodicity – Release is available on the Internet at: www.rzs.rs.ba – E-mail: stat@rzs.rs.ba – These data can be used provided the source is acknowledged