



САОБРАЋАЈ И ВЕЗЕ

TRANSPORT AND COMMUNICATIONS

Количина робе превезене у четвртном тромјесечју 2013. године у односу на исти период претходне године биљежи раст од 22,5%. У истом периоду, пређени пут теретних возила виши је за 6,1%, а обим рада, исказан у тонским километрима, виши је за 14,7%.

Број превезених путника у друмском саобраћају већи је за 6,9%. Пређени километри аутобуса мањи су за 7,2%, а обим рада, исказан у путничким километрима, мањи је за 18,9%.

У градско-приградском саобраћају, у периоду октобар - децембар 2013. године у односу на исти период претходне године, укупни пређени пут аутобуса већи је за 40,5%, а број превезених путника мањи је за 3,4%.

У жељезничком саобраћају, у четвртном тромјесечју 2013. године, обим превезене робе мањи је за 13,4% у односу на исти период претходне године, а обим рада мјерен оствареним тонским километрима мањи је за 16,4%. Превезено је 30,6% мање путника, а број остварених путничких километара нижи је за 35,9%.

У четвртном тромјесечју 2013. године, број писмоносних пошиљки у односу на исти период прошле године био је виши за 23,1%, док се број пакетских пошиљки удвостручио. Број телеграма био је мањи за 20,9%.

Промет на аеродромима Републике Српске у четвртном тромјесечју 2013. године биљежи раст у односу на исти период претходне године. Број летова страних авиона био је виши за 65,9%, док је број летова домаћих авиона нижи за 1,9%. Број превезених путника страним авионима пет пута је већи у односу на исти период претходне године, а број превезених путника домаћим авионима виши је за 0,1%.

Подаци о превозу робе и путника прикупљају се Тромјесечним извјештајем о друмском превозу робе и путничком и градском саобраћају (СА/Т-11) од предузећа која се баве превозом робе и путника у унутрашњем и међународном превозу.

Није обухваћен превоз робе и путника који предузећа, својим превозним средствима, обављају за сопствене потребе.

Подаци о превезеним путницима и роби у жељезничком саобраћају добијени су на основу Тромјесечног извјештаја жељезничког саобраћаја СЖ/Т-11 који доставља "Жељезнице Републике Српске", А.Д.

Подаци о поштанском саобраћају добијени су на основу Тромјесечног извјештаја ПТТ промета ПТТ/Т-11 које доставља "Предузеће за поштански саобраћај Републике Српске", А.Д.

Подаци о промету на аеродромима Републике Српске добијени су на основу Тромјесечног извјештаја о промету на аеродромима СВ/Т-21 које доставља "Аеродроми Републике Српске".

Amount of transported goods in the fourth quarter of 2013, compared to the same period of the previous year, increased by 2.5%. During the same period, kilometres covered by freight road vehicles were 6.1% higher, and amount of work measured by tonne kilometres was 14.7% higher.

Within the road passenger transport activities, number of transported passengers was 6.9% higher. Bus kilometres covered were 7.2% lower, while amount of work measured by passenger kilometres was 18.9% lower.

In the municipal transport, in the period October – December 2013, compared to the same period of the previous year, bus-kilometres covered were 40.5% higher and number of passengers carried was 3.4% lower.

In railway transport, in the 4th quarter of 2013, amount of transported goods decreased by 13.4% in comparison with the same period of the previous year, while amount of work measured by tonne kilometres decreased by 16.4%. Number of transported passengers in railway transport decreased by 30.6%, while realised passenger kilometres decreased by 35.9%.

Compared to the same period of the previous year, volume of postal activities in the 4th quarter of 2013 increased by 23.1% for letters and doubled for parcels. Number of telegrams decreased by 20.9%.

Increase was recorded in traffic at airports of Republika Srpska in the 4th quarter of 2013 in comparison with the same period of the previous year. Number of international aircraft flights increased by 65.9%, while number of domestic aircraft flights decreased by 1.9%. Number of passengers transported by international aircrafts was five times higher than in the same period of the previous year, while number of passengers transported by domestic aircrafts was 0.1% higher.

The goods and passenger transport data were obtained through the Quarterly report on goods transport and road and municipal passenger transport (SA/T-11), submitted by enterprises performing transport of goods and passengers in domestic and international transport.

Transport of goods and passengers performed by enterprises for their own needs using their own vehicles is not included.

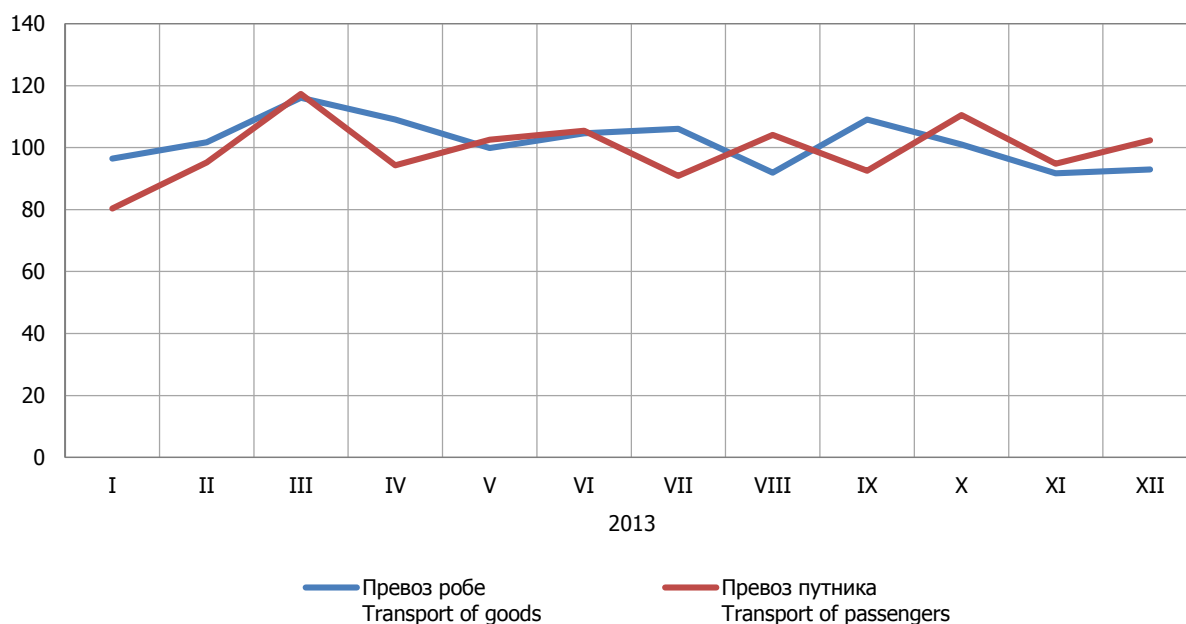
Data on transported passengers and goods in railway transport were obtained through the Quarterly report on railway transport SŽ/T-11 submitted by the enterprise "Željeznice Republike Srpske", JSC.

Data on postal activities were obtained through the Quarterly report on postal traffic PTT/T-11, submitted by the enterprise "Preduzeće za poštanski saobraćaj Republike Srpske", JSC.

Data on traffic at airports of Republika Srpska were obtained through the Quarterly report on traffic at airports SV/T-21, submitted by the enterprise "Aerodromi Republike Srpske".

1. ДРУМСКИ И ГРАДСКИ САОБРАЋАЈ
ROAD AND MUNICIPAL TRANSPORT

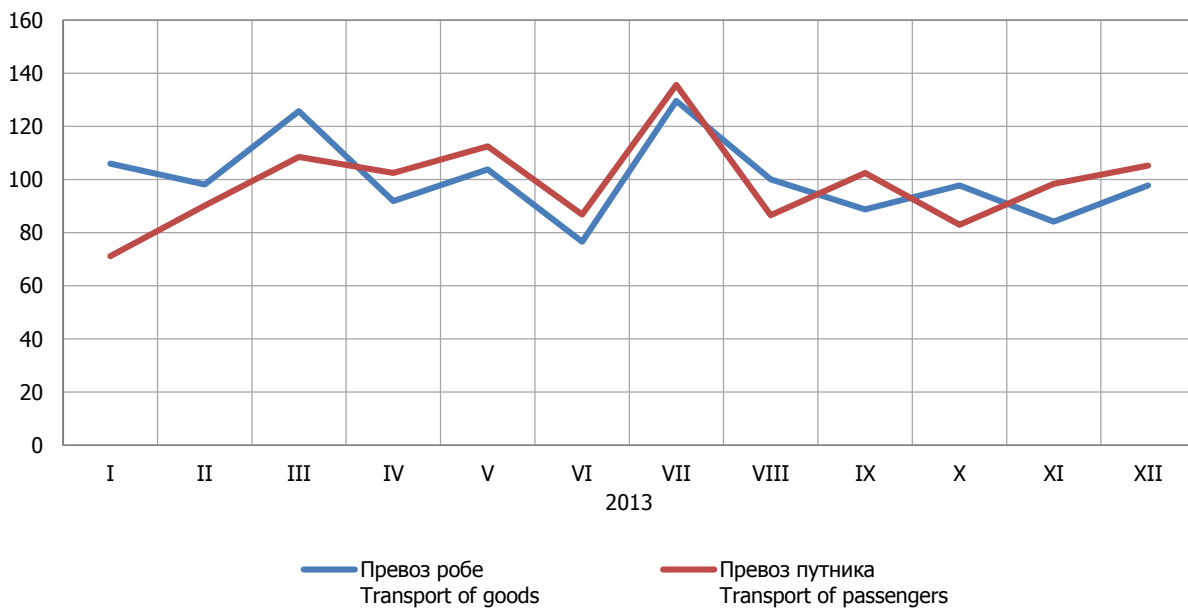
	Индекси <i>Indices</i>			
	<u>IV 2013</u> IV 2012	<u>IV 2013</u> III 2013	<u>I-IV 2013</u> I-IV 2012	
ПРЕВОЗ РОБЕ				<i>GOODS TRANSPORT</i>
Пређени километри	106,1	96,6	104,9	<i>Kilometres covered</i>
Превезена роба	122,5	98,8	111,6	<i>Goods transported</i>
Тонски километри	114,7	95,9	112,9	<i>Tonne kilometres</i>
ДРУМСКИ ПРЕВОЗ ПУТНИКА				<i>ROAD PASSENGER TRANSPORT</i>
Пређени километри аутобуса	92,8	101,5	91,5	<i>Bus kilometres covered</i>
Превезени путници	106,9	121,4	99,5	<i>Passengers carried</i>
Путнички километри	81,1	103,4	80,8	<i>Passenger kilometres</i>
ГРАДСКО-ПРИГРАДСКИ ПРЕВОЗ ПУТНИКА				<i>URBAN-SUBURBAN PASSENGER TRANSPORT</i>
Пређени километри аутобуса	140,5	116,8	137,4	<i>Bus kilometres covered</i>
Превезени путници	96,6	123,9	96,5	<i>Passengers carried</i>



Графикон 1. Превоз робе и путника у друмском саобраћају, по мјесецима
Graph 1. Road transport of goods and passengers, by month

2. ЖЕЉЕЗНИЧКИ САОБРАЋАЈ
RAILWAY TRANSPORT

	Индекси Indices			
	$\frac{IV\ 2013}{IV\ 2012}$	$\frac{IV\ 2013}{III\ 2013}$	$\frac{I-IV\ 2013}{I-IV\ 2012}$	
ТЕРЕТНИ САОБРАЋАЈ				GOODS TRANSPORT
Превезено тона робе	86,6	87,8	96,6	Tonnes of goods transported
Тонски километри	83,6	80,0	99,8	Tonne kilometres
ПУТНИЧКИ САОБРАЋАЈ				PASSENGER TRANSPORT
Превезени путници	69,4	89,3	65,7	Passengers transported
Путнички километри	64,1	80,6	65,7	Realised passenger-kilometres



Графикон 2. Превоз робе и путника у жељезничком саобраћају, по мјесецима
Graph 2. Railway transport of goods and passengers, by month

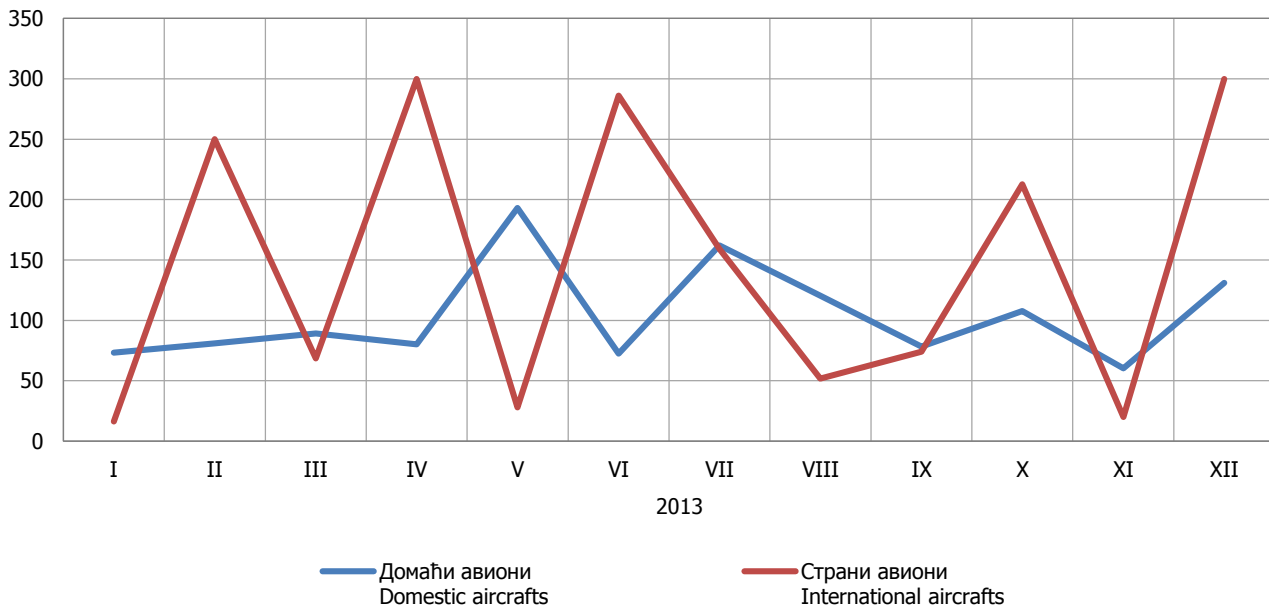
3. ПОШТАНСКЕ АКТИВНОСТИ
POSTAL ACTIVITIES

	Индекси Indices			
	$\frac{IV\ 2013}{IV\ 2012}$	$\frac{IV\ 2013}{III\ 2013}$	$\frac{I-IV\ 2013}{I-IV\ 2012}$	
Писмоносне пошिल्ке	123,1	164,1	98,5	Letter mails
Пакетске пошिल्ке	203,0	151,4	167,6	Parcel mails
Телеграми	79,1	109,5	79,2	Telegrams

3. АЕРОДРОМСКЕ УСЛУГЕ, ПРОМЕТ АВИОНА¹⁾
AIRPORT SERVICES, AIRCRAFTS TRAFFIC¹⁾

	Индекси <i>Indices</i>			
	<u>IV 2013</u> IV 2012	<u>IV 2013</u> III 2013	<u>I-IV 2013</u> I-IV 2012	
ПРОМЕТ ДОМАЋИХ АВИОНА				<i>TRAFFIC OF DOMESTIC AIRCRAFTS</i>
Број летова	98,1	75,4	100,3	<i>Flights</i>
Број путника	100,1	77,4	119,0	<i>Number of passengers</i>
ПРОМЕТ СТРАНИХ АВИОНА				<i>TRAFFIC OF INTERNATIONAL AIRCRAFTS</i>
Број летова	165,9	48,3	131,4	<i>Flights</i>
Број путника	544,3	579,2	218,7	<i>Number of passengers</i>

¹⁾ Промет домаћих авиона обухвата редовне летове BH Airlines, те ванредне летове авиона Владе Републике Српске. Промет страних авиона обухвата летове авиона у власништву приватних компанија.
Traffic of domestic aircrafts covers scheduled flights of BH Airlines, as well as exceptional flights of aircrafts owned by the Government of Republika Srpska. Traffic of foreign aircrafts covers flights of aircrafts owned by private companies.



Графикон 1. Промет путника на аеродромима Републике Српске, по мјесецима
Graph 1. Passengers at airports of Republika Srpska, by month

Саопштење припремила: Тања Мирнић
e-mail: tanja.mirnic@rzs.rs.ba

Prepared by: Tanja Mirnić
e-mail: tanja.mirnic@rzs.rs.ba

Издаје Републички завод за статистику, Република Српска, Бања Лука, Вељка Млађеновића 12д – Тел. +387 51 332 700 – Др Радмила Чичковић, директор – Излази тромјесечно – Саопштење је објављено и на Интернету на адреси: www.rzs.rs.ba – E-mail: stat@rzs.rs.ba – Приликом коришћења података обавезно навести извор

Published by Republika Srpska Institute of Statistics, Banja Luka, Veljka Mladenovića 12d – Tel. +387 51 332 700 – Radmila Čičković, PhD, Director General – Quarterly periodicity – Release is available on the Internet at: www.rzs.rs.ba – E-mail: stat@rzs.rs.ba – **These data can be used provided the source is acknowledged**