



ГРАНИЧНИ ПРОМЕТ РОБЕ И ДРУМСКИХ ТЕРЕТНИХ МОТОРНИХ ВОЗИЛА CROSS-BORDER TRAFFIC OF GOODS AND FREIGHT MOTOR VEHICLES

У трећем тромјесечју 2024. године на граничним прелазима на излазу из Републике Српске забиљежено је 39 454 теретних возила, односно 25,0% више возила у односу на треће тромјесечје претходне године. Извезено је око милијарду тона робе, односно 35,3% више робе у односу на исти период претходне године.

Број теретних возила којима је роба увезена преко граничних прелаза Босне и Херцеговине на подручју Републике Српске већи је за 4,6%.

Возилима са страном регистрацијом увезено је 13,2% од укупне количине робе на улазу, док је возилима са домаћом регистрацијом извезено 69,0% од укупне количине робе на излазу из Републике Српске.

Највећи број теретних возила ушао је преко граничних прелаза са Хрватском, 42,0% (Градишка 43,8%, Брод 42,0%), а затим преко граничних прелаза са Србијом, 40,2% (Рача 40,2%, Павловића Мост 25,5%). Преко граничних прелаза са Хрватском изашао је највећи број теретних возила, 41,2% (Градишка 50,8%, Брод 28,6%), а затим преко граничних прелаза са Србијом, 53,5% (Павловића Мост 58,7%, Вардиште 18,3%).

Извор података за друмски гранични промет теретних моторних возила и робе је евиденција Управе за индиректно опорезивање Босне и Херцеговине. Обухваћени су сви друмски гранични прелазни на територији Републике Српске на којима постоји царинска испостава.

У обухват истраживања укључени су сви друмски гранични прелазни Републике Српске на којима постоји царинска испостава. Подаци обухватају теретна моторна возила и робу која су прешла границу и ушли у БиХ на територији Републике Српске, односно изашли из БиХ на територији Републике Српске. Теретна друмска моторна возила разврстана су према земљама регистрације и прате се према смјеровима кретања и граничним прелазима.

Гранични прелаз је мјесто намијењено прелазу државне границе. Може бити међународни, међудржавни и погранични.

Роба на улазу је роба која је ушла у царинско подручје Републике Српске, а роба на излазу је роба која напушта царинско подручје Републике Српске.

In the second quarter of 2024, there were 39,454 freight motor vehicles at the exit from Republika Srpska, which was 25.0% higher compared to the second quarter of the previous year. With approximately billion exported tonnes of goods, an increase by 35.3% was recorded in comparison with the same period of the previous year.

The number of freight motor vehicles used to import goods to the territory of Republika Srpska increased by 4.6%.

Vehicles with foreign registration plates were used to transport 13.2% of the total amount of goods at the entry to Republika Srpska, while vehicles with domestic registration plates were used to transport 69.0% of the total amount of goods at the exit.

The highest number of freight vehicles entered through border crossings with Croatia, namely 42.0%, (Gradiška 43.8%, Brod 42.0%), followed by border crossings with Serbia with 40.2% (Rača 40.2%, Pavlovića Most 25.5%). The highest number of freight vehicles exited through border crossings with Croatia 41.2% (Gradiška 50.8%, Brod 28.6%), followed by border crossings with Serbia, with 53.5% (Pavlovića Most 58.7%, Vardište 18.3%).

The source of data on road cross-border traffic of freight motor vehicles and goods are records of the Indirect Taxation Authority of Bosnia and Herzegovina. The data cover all road border crossings on the territory of Republika Srpska with customs offices.

The survey covers all road border crossings in Republika Srpska with customs offices. The data cover freight motor vehicles and goods that crossed the border and entered/exited BiH on the territory of Republika Srpska. Freight motor vehicles are classified by country of registration and tracked according to the direction of movement and by border crossing.

Border crossing is a place intended for crossing the state border. Border crossings may be international, interstate and local.

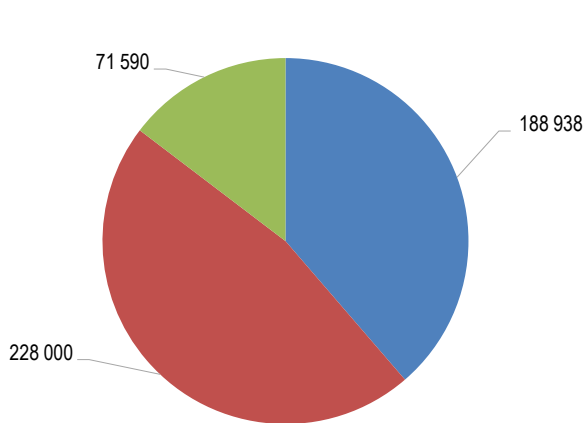
Goods at entry are goods entering the customs territory of Republika Srpska; goods at exit are goods leaving the customs territory of Republika Srpska.

1. ДРУМСКИ ГРАНИЧНИ ПРОМЕТ ТЕРЕТНИХ МОТОРНИХ ВОЗИЛА И РОБЕ
ROAD CROSS-BORDER TRAFFIC OF FREIGHT MOTOR VEHICLES AND GOODS

	Улаз Entry			Изаз Exit			
	теретна возила freight vehicles	празна теретна возила empty freight vehicles	роба, хиљ.т goods, thous. t	теретна возила freight vehicles	празна теретна возила empty freight vehicles	роба, хиљ.т goods, thous. t	
УКУПНО	11 198	27 948	488 528	39 454	22 880	1 073 066	TOTAL
Домаћа	4 282	13 653	289 892	21 429	12 456	534 165	Domestic
Страна	6 916	14 295	198 636	18 025	10 424	538 900	Foreign
III 2024 III 2023	104,6	111,3	107,4	125,0	106,2	135,3	III 2024 III 2023

2. ДРУМСКИ ГРАНИЧНИ ПРОМЕТ ТЕРЕТНИХ МОТОРНИХ ВОЗИЛА И РОБЕ ПРЕМА СМЈЕРОВИМА КРЕТАЊА
ROAD CROSS-BORDER TRAFFIC OF FREIGHT MOTOR VEHICLES AND GOODS BY DIRECTION OF MOVEMENT

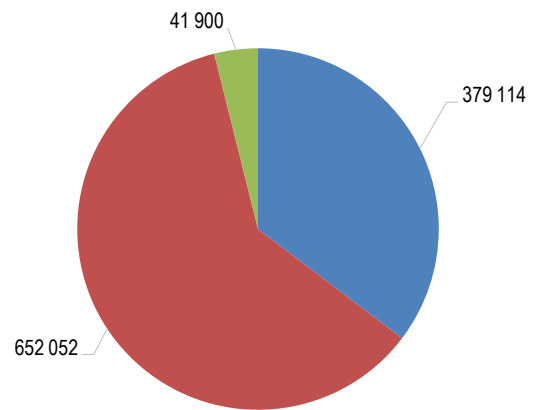
	Улаз Entry			Изаз Exit			
	теретна возила freight vehicles	празна теретна возила empty freight vehicles	роба, хиљ.т goods, thous. t	теретна возила freight vehicles	празна теретна возила empty freight vehicles	роба, хиљ.т goods, thous. t	
УКУПНО	11 198	27 948	488 528	39 454	22 880	1 073 066	TOTAL
Граница са Хрватском	4 700	4 689	188 938	16 259	3 336	379 114	Border crossings with Croatia
Граница са Србијом	4 505	15 774	228 000	21 102	18 325	652 052	Border crossings with Serbia
Граница са Црном Гором	1 993	7 485	71 590	2 093	1 219	41 900	Border crossings with Montenegro
			Индекси / Indices III 2024 / III 2023				
УКУПНО	104,6	111,3	107,4	125,0	106,2	135,3	TOTAL
Граница са Хрватском	97,9	114,4	91,0	115,4	169,7	118,1	Border crossings with Croatia
Граница са Србијом	131,1	116,1	141,7	135,3	101,8	150,3	Border crossings with Serbia
Граница са Црном Гором	80,8	100,7	83,0	111,2	77,6	109,4	Border crossings with Montenegro



■ Граница са Хрватском
Border crossings with Croatia

■ Граница са Србијом
Border crossings with Serbia

■ Граница са Црном Гором
Border crossings with Montenegro



■ Граница са Хрватском
Border crossings with Croatia

■ Граница са Србијом
Border crossings with Serbia

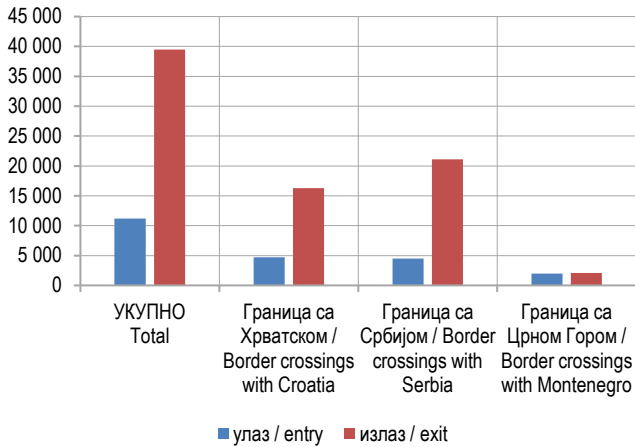
■ Граница са Црном Гором
Border crossings with Montenegro

Графикон 1. Гранични промет робе на улазу у Републику Српску
Graph 1. Cross-border traffic at the entry to Republika Srpska

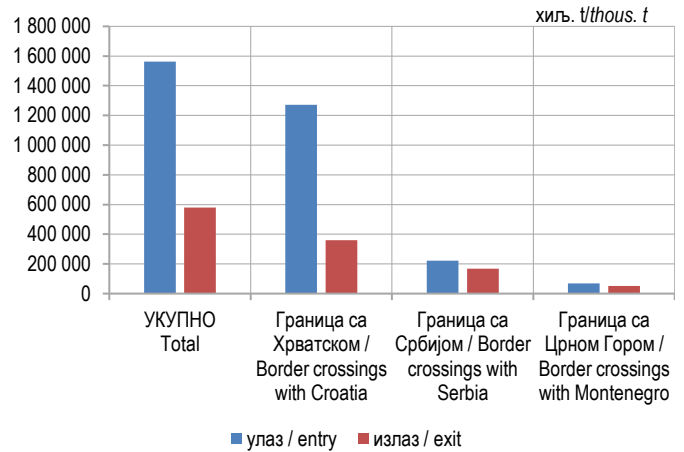
Графикон 2. Гранични промет робе на излазу из Републике Српске
Graph 2. Cross-border traffic at the exit from Republika Srpska

3. ДРУМСКИ ГРАНИЧНИ ПРОМЕТ ТЕРЕТНИХ МОТОРНИХ ВОЗИЛА И РОБЕ ПРЕМА СМЈЕРОВИМА КРЕТАЊА И ГРАНИЧНИМ ПРЕЛАЗИМА
ROAD CROSS-BORDER TRAFFIC OF FREIGHT MOTOR VEHICLES AND GOODS BY DIRECTION OF MOVEMENT AND BY BORDER CROSSING

Гранични прелаз	Улаз Entry			Издаз Exit			Border crossing
	теретна возила freight vehicles	празна теретна возила empty freight vehicles	роба, хиљ.т goods, thous. t	теретна возила freight vehicles	празна теретна возила empty freight vehicles	роба, хиљ.т goods, thous. t	
УКУПНО	11 198	27 948	488 528	39 454	22 880	1 073 066	TOTAL
Граница са Хрватском	4 700	4 689	188 938	16 259	3 336	379 114	Border crossings with Croatia
Брод	1 976	-	94 624	4 646	-	105 979	Brod
Градишка	2 060	1 406	65 673	8 265	511	190 962	Gradiška
Градина	664	3 283	28 641	3 348	2 825	82 173	Gradina
Нови Град	-	-	-	-	-	-	Novi Grad
Граница са Србијом	4 505	15 774	228 000	21 102	18 325	652 052	Border crossings with Serbia
Братунац	292	2 257	13 566	1 352	2 829	26 224	Bratunac
Каракај	345	128	1 472	174	729	59	Karakaj
Павловића Мост	1 151	12 473	84 414	12 383	8 415	455 684	Pavlovića Most
Рача	1 811	367	53 475	3 002	6 119	65 538	Rača
Увац	194	178	1 284	321	55	6 888	Uvac
Вардиште	712	201	73 789	3 870	24	97 659	Vardište
Шепак	-	-	-	-	-	-	Šepak
Скелани	-	170	-	-	154	-	Skelani
Граница са Црном Гором	1 993	7 485	71 590	2 093	1 219	41 900	Border crossings with Montenegro
Делуша	1 381	5 200	49 163	1 783	786	39 729	Deluša
Хум	84	184	22	97	19	83	Hum
Клобук	496	1 918	22 117	174	348	1 526	Klobuk
Метаљка	32	183	288	39	66	562	Metaljka



Графикон 3. Гранични промет теретних моторних возила, улаз и издаз
Graph 3. Cross-border traffic of freight motor vehicles, entry and exit



Графикон 4. Гранични промет робе, улаз и издаз
Graph 4. Cross-border traffic of goods, entry and exit

4. ДРУМСКИ ГРАНИЧНИ ПРОМЕТ ТЕРЕТНИХ МОТОРНИХ ВОЗИЛА И РОБЕ ПРЕМА ЗЕМЉАМА РЕГИСТРАЦИЈЕ
ROAD CROSS-BORDER TRAFFIC OF FREIGHT MOTOR VEHICLES AND GOODS BY COUNTRY OF REGISTRATION

Земља регистрације	Улаз Entry		Изаз Exit		Country of registration
	број теретних возила number of freight vehicles	роба, хиљ.т goods, thous. t	број теретних возила number of freight vehicles	роба, хиљ.т goods, thous. t	
УКУПНО	11 198	488 528	39 454	1 073 066	TOTAL
Домаћа возила	4 282	289 892	21 429	534 165	Domestic vehicles
Страна возила	6 916	198 636	18 025	538 900	Foreign vehicles
Албанија	41	882	11	221	Albania
Андора	32	43	27	68	Andora
Аустрија	178	1674	13	147	Austria
Белгија	22	72	1	25	Belgium
Бјелорусија	1	-	-	-	Belarus
Бугарска	146	13356	119	2 652	Bulgaria
Грчка	5	22	1	1	Greece
Данска	27	91	2	21	Denmark
Италија	35	164	3	-	Italy
Мађарска	161	1131	6	54	Hungary
Сјеверна Македонија	650	17169	73	1 702	North Macedonia
Молдавија	7	138	-	-	Moldova
Њемачка	273	4112	24	35	Germany
Пољска	61	746	8	155	Poland
Румунија	40	251	5	3	Romania
Русија	-	-	1	46	Russia
Словенија	495	15 227	476	10 761	Slovenia
Србија	1 812	57 877	13 175	430 333	Serbia
Турска	205	18 715	4	65	Turkey
Украјина	24	410	1	25	Ukraine
Француска	61	139	3	1	France
Холандија	85	281	2	3	Netherlands
Хрватска	541	8 751	2 890	66 705	Croatia
Црна Гора	1 465	52 819	1 031	22 651	Montenegro
Чешка	35	349	2	51	Czech Republic
Швајцарска	229	2 523	4	2	Switzerland
Шведска	94	245	-	-	Sweden
Остале земље	191	1 449	143	3 173	Other countries

Припрема саопштења: Тања Бошњак
e-mail: tanja.bosnjak@rzs.rs.ba

Prepared by: Tanja Bošnjak
e-mail: tanja.bosnjak@rzs.rs.ba

Издаје Републички завод за статистику, Република Српска, Бања Лука, Владике Платона бб – Тел. +387 51 332 700 – Директор Дарко Милуновић, главни уредник – Излази тромјесечно – Саопштење је објављено на Интернету на адреси: www.rzs.rs.ba – E-mail: stat@rzs.rs.ba – Приликом коришћења података обавезно навести извор

Published by Republika Srpska Institute of Statistics, Banja Luka, Vladike Platona bb – Tel. +387 51 332 700 – Director Darko Milunović, Editor in chief – Quarterly periodicity – Release is available on the Internet at: www.rzs.rs.ba – E-mail: stat@rzs.rs.ba – These data can be used provided the source is acknowledged