



## ГРАНИЧНИ ПРОМЕТ РОБЕ И ДРУМСКИХ ТЕРЕТНИХ МОТОРНИХ ВОЗИЛА CROSS-BORDER TRAFFIC OF GOODS AND FREIGHT MOTOR VEHICLES

У првом тромјесечју 2023. године на граничним прелазима на излазу из Републике Српске забиљежено је 12 048 теретних возила, односно 43,3% мање у односу на прво тромјесечје претходне године. Извезено је 289 милиона тона робе, односно 40,1% мање робе у односу на исти период претходне године.

Број теретних возила којима је роба увезена преко граничних прелаза Босне и Херцеговине на подручју Републике Српске мањи је за 28,4%, док је количина робе на улазу у Републику Српску већа за 32,9%.

Возилима са страном регистрацијом увезено је 36,6% од укупне количине робе на улазу, док је возилима са домаћом регистрацијом извезено 47,3% од укупне количине робе на излазу из Републике Српске.

Највећи број теретних возила ушао је преко граничних прелаза са Хрватском, 44,0% (Градишка 51,7%, Брод 30,3%) а затим преко граничних прелаза са Србијом, 34,7% (Раџа 32,1%, Вардиште 25,5%). Преко граничних прелаза са Србијом изашао је највећи број теретних возила, 55,8% (Павловића Мост 47,7%, Каракај 35,1%), а затим преко граничних прелаза са Хрватском, 38,0% (Брод 53,2%, Градишка 35,9%).

Извор података за друмски гранични промет теретних моторних возила и робе је евиденција Управе за индиректно опорезивање Босне и Херцеговине. Обухваћени су сви друмски гранични прелазни на територији Републике Српске на којима постоји царинска испостава.

У обухват истраживања укључени су сви друмски гранични прелазни Републике Српске на којима постоји царинска испостава. Подаци обухватају теретна моторна возила и робу која су прешла границу и ушли у БиХ на територији Републике Српске, односно изашли из БиХ на територији Републике Српске. Теретна друмска моторна возила разврстана су према земљама регистрације и прате се према смјеровима кретања и граничним прелазима.

Гранични прелаз је мјесто намијењено прелазу државне границе. Може бити међународни, међудржавни и погранични.

Роба на улазу је роба која је ушла у царинско подручје Републике Српске, а роба на излазу је роба која напушта царинско подручје Републике Српске.

*In the first quarter of 2023, there were 12,048 freight motor vehicles at the exit from Republika Srpska, which represented a decrease by 43.3% compared to the first quarter of the previous year. With 289 million exported tonnes of goods, a decrease by 40.1% was recorded in comparison with the same period of the previous year.*

*The number of freight motor vehicles used to import goods to the territory of Republika Srpska decreased by 28.4%, while the amount of goods at the entry to Republika Srpska increased by 32.9%.*

*Vehicles with foreign registration plates were used to transport 36.6% of the total amount of goods at the entry to Republika Srpska, while vehicles with domestic registration plates were used to transport 47.3% of the total amount of goods at the exit.*

*The highest number of freight vehicles entered through border crossings with Croatia, namely 44.0%, (Gradiška 51.7%, Brod 30.3%), followed by border crossings with Serbia with 34.7% (Rača 32.1%, Vardište 25.5%). The highest number of freight vehicles exited through border crossings with Serbia 55.8% (Karakaj 35.1%, Pavlovića Most 47.7%), followed by border crossings with Croatia, with 38.0% (Brod 53.2%, Gradiška 35.9%).*

*The source of data on road cross-border traffic of freight motor vehicles and goods are records of the Indirect Taxation Authority of Bosnia and Herzegovina. The data cover all road border crossings on the territory of Republika Srpska with customs offices.*

*The survey covers all road border crossings in Republika Srpska with customs offices. The data cover freight motor vehicles and goods that crossed the border and entered/exited BiH on the territory of Republika Srpska. Freight motor vehicles are classified by country of registration and tracked according to the direction of movement and by border crossing.*

*Border crossing is a place intended for crossing the state border. Border crossings may be international, interstate and local.*

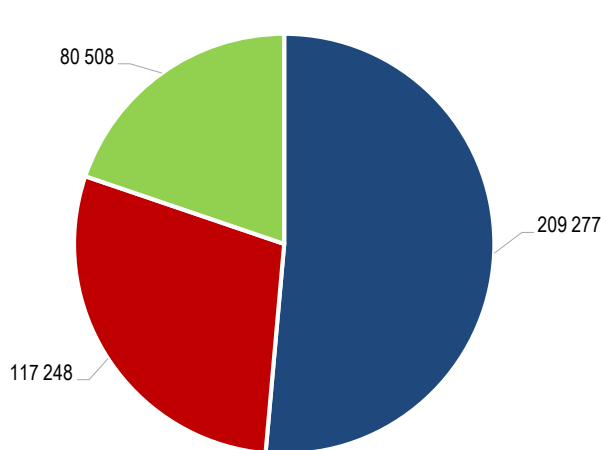
*Goods at entry are goods entering the customs territory of Republika Srpska; goods at exit are goods leaving the customs territory of Republika Srpska.*

1. ДРУМСКИ ГРАНИЧНИ ПРОМЕТ ТЕРЕТНИХ МОТОРНИХ ВОЗИЛА И РОБЕ  
ROAD CROSS-BORDER TRAFFIC OF FREIGHT MOTOR VEHICLES AND GOODS

	Улаз Entry			Издаз Exit			
	теретна возила freight vehicles	празна теретна возила empty freight vehicles	роба, хиљ.т goods, thous. t	теретна возила freight vehicles	празна теретна возила empty freight vehicles	роба, хиљ.т goods, thous. t	
УКУПНО	6 735	23 098	407 033	12 048	20 204	289 154	TOTAL
Домаћа	2 047	10 312	258 204	6 165	9 632	136 670	Domesti
Страна	4 688	12 786	148 829	5 883	10 572	152 484	Foreign
I 2023	71,6	143,2	132,9	56,7	112,8	59,9	I 2023
I 2022							I 2022

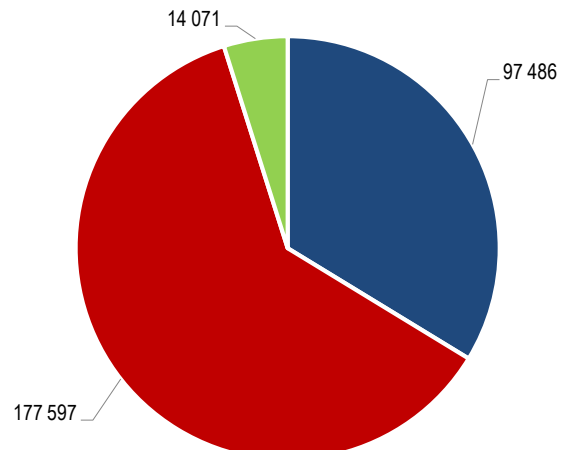
2. ДРУМСКИ ГРАНИЧНИ ПРОМЕТ ТЕРЕТНИХ МОТОРНИХ ВОЗИЛА И РОБЕ ПРЕМА СМЈЕРОВИМА КРЕТАЊА  
ROAD CROSS-BORDER TRAFFIC OF FREIGHT MOTOR VEHICLES AND GOODS BY DIRECTION OF MOVEMENT

	Улаз Entry			Издаз Exit			
	теретна возила freight vehicles	празна теретна возила empty freight vehicles	роба, хиљ.т goods, thous. t	теретна возила freight vehicles	празна теретна возила empty freight vehicles	роба, хиљ.т goods, thous. t	
УКУПНО	6 735	23 098	407 033	12 048	20 204	289 154	TOTAL
Граница са Хрватском	2 964	1 716	209 277	4 575	3 071	97 486	Broder crossings with Croatia
Граница са Србијом	2 338	15 522	117 248	6 727	15 646	177 597	Border crossings with Serbia
Граница са Црном Гором	1 433	5 860	80 508	746	1 487	14 071	Border crossings with Montenegro
	Индекси / Indices						I 2023 / I 2022
УКУПНО	71,6	143,2	132,9	56,7	112,8	59,9	TOTAL
Граница са Хрватском	65,7	147,5	143,3	43,3	216,3	40,3	Broder crossings with Croatia
Граница са Србијом	67,4	182,3	104,8	75,9	101,9	88,1	Border crossings with Serbia
Граница са Црном Гором	104,0	90,8	166,4	41,1	129,9	35,6	Border crossings with Montenegro



- Граница са Хрватском  
Border crossings with Croatia
- Граница са Србијом  
Border crossings with Serbia
- Граница са Црном Гором  
Border crossings with Montenegro

Графикон 1. Гранични промет робе на улазу у Републику Српску  
Graph 1. Cross-border traffic at the entry to Republika Srpska

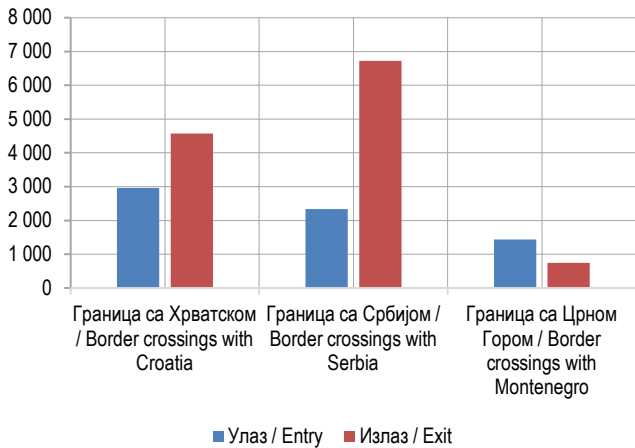


- Граница са Хрватском  
Border crossings with Croatia
- Граница са Србијом  
Border crossings with Serbia
- Граница са Црном Гором  
Border crossings with Montenegro

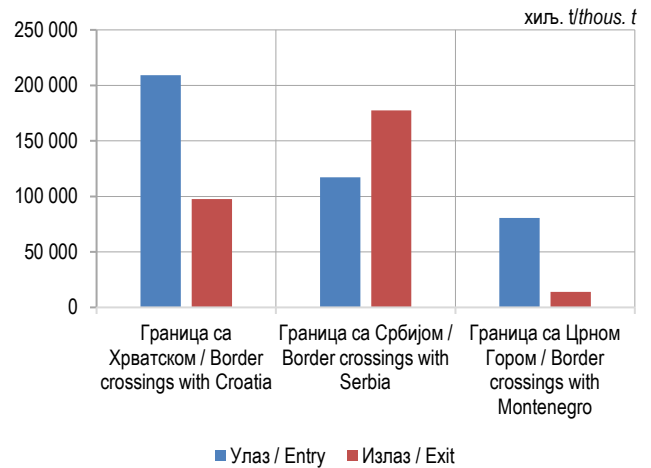
Графикон 2. Гранични промет робе на издазу из Републике Српске  
Graph 2. Cross-border traffic at the exit from Republika Srpska

3. ДРУМСКИ ГРАНИЧНИ ПРОМЕТ ТЕРЕТНИХ МОТОРНИХ ВОЗИЛА И РОБЕ ПРЕМА СМЈЕРОВИМА КРЕТАЊА И ГРАНИЧНИМ ПРЕЛАЗИМА  
ROAD CROSS-BORDER TRAFFIC OF FREIGHT MOTOR VEHICLES AND GOODS BY DIRECTION OF MOVEMENT AND BY BORDER CROSSING

Гранични прелаз	Улаз Entry			Издаз Exit			Border crossing
	теретна возила freight vehicles	празна теретна возила empty freight vehicles	роба, хиљ.т goods, thous. t	теретна возила freight vehicles	празна теретна возила empty freight vehicles	роба, хиљ.т goods, thous. t	
УКУПНО	6 735	23 098	407 033	12 048	20 204	289 154	TOTAL
Граница са Хрватском	2 964	1 716	209 277	4 575	3 071	97 486	Border crossings with Croatia
Брод	899	-	65 276	2 436	-	55 510	Brod
Градишка	1 532	489	116 858	1 643	1 993	31 795	Gradiška
Градина	533	1 227	27 143	496	1 078	10 181	Gradina
Нови Град	-	-	-	-	-	-	Novi Grad
Граница са Србијом	2 338	15 522	117 248	6 727	15 646	177 597	Border crossings with Serbia
Братунац	6	626	1	5	370	1	Bratunac
Каракај	488	3 542	19 481	2 360	6 067	54 703	Karakaj
Павловића Мост	376	8 527	12 783	3 209	2 835	100 948	Pavlovića Most
Раџа	750	584	32 135	765	4 740	15 139	Rača
Увац	122	585	1 316	142	107	2 996	Uvac
Вардиште	596	1 546	51 532	246	1 459	3 810	Vardište
Шепак	-	-	-	-	-	-	Šepak
Скелани	-	112	-	-	68	-	Skelani
Граница са Црном Гором	1 433	5 860	80 508	746	1 487	14 071	Border crossings with Montenegro
Делуша	1 146	4 451	60 893	593	1 205	12 626	Deluša
Хум	27	109	3	41	13	19	Hum
Клобук	253	1 190	19 586	106	261	1 425	Klobuk
Метаљка	7	110	26	6	8	1	Metaljka



Графикон 3. Гранични промет теретних моторних возила, улаз и издаз  
Graph 3. Cross-border traffic of freight motor vehicles, entry and exit



Графикон 4. Гранични промет робе, улаз и издаз  
Graph 4. Cross-border traffic of goods, entry and exit

4. ДРУМСКИ ГРАНИЧНИ ПРОМЕТ ТЕРЕТНИХ МОТОРНИХ ВОЗИЛА И РОБЕ ПРЕМА ЗЕМЉАМА РЕГИСТРАЦИЈЕ  
ROAD CROSS-BORDER TRAFFIC OF FREIGHT MOTOR VEHICLES AND GOODS BY COUNTRY OF REGISTRATION

Земља регистрације	Улаз Entry		Изаз Exit		Country of registration
	број теретних возила number of freight vehicles	роба, хиљ.т goods, thous. t	број теретних возила number of freight vehicles	роба, хиљ.т goods, thous. t	
УКУПНО	6 735	407 033	12 048	289 154	TOTAL
Домаћа возила	2 047	258 204	6 165	136 670	Domestic vehicles
Страна возила	4 688	148 829	5 883	152 484	Foreign vehicles
Албанија	66	1 193	11	188	Albania
Андора	6	7	6	1	Andora
Аустрија	153	1 544	31	433	Austria
Белгија	20	99	-	-	Belgium
Бјелорусија	-	-	-	-	Belarus
Бугарска	97	1 721	57	1 052	Bulgaria
Грчка	1	23	1	25	Greece
Данска	22	118	-	-	Denmark
Италија	48	291	9	29	Italy
Мађарска	57	319	2	-	Hungary
Сјеверна Македонија	177	3 551	21	421	North Macedonia
Молдавија	4	70	-	-	Moldova
Њемачка	221	2 877	8	24	Germany
Пољска	86	1 004	19	330	Poland
Румунија	37	317	-	-	Romania
Русија	-	-	-	-	Russia
Словенија	389	12 708	227	4 511	Slovenia
Србија	964	36 934	4 447	124 008	Serbia
Турска	243	15 166	2	18	Turkey
Украјина	36	817	8	176	Ukraine
Француска	44	235	-	-	France
Холандија	90	419	1	4	Netherlands
Хрватска	447	10 628	695	13 785	Croatia
Црна Гора	1030	55 916	315	7 199	Montenegro
Чешка	20	119	3	14	Czech Republic
Швајцарска	171	858	4	1	Switzerland
Шведска	84	314	-	-	Sweden
Остале земље	175	1 581	16	265	Other countries

Припрема саопштења: Тања Бошњак  
e-mail: tanja.bosnjak@rzs.rs.ba

Prepared by: Tanja Bošnjak  
e-mail: tanja.bosnjak@rzs.rs.ba

Издаје Републички завод за статистику, Република Српска, Бања Лука, Владике Платона бб – Тел. +387 51 332 700 – Директор Дарко Милуновић, главни уредник – Излази тромјесечно – Саопштење је објављено на Интернету на адреси: www.rzs.rs.ba – Е-mail: stat@rzs.rs.ba – Приликом коришћења података обавезно навести извор

Published by Republika Srpska Institute of Statistics, Banja Luka, Vladike Platona bb – Tel. +387 51 332 700 – Director Darko Milunović, Editor in chief – Quarterly periodicity – Release is available on the Internet at: www.rzs.rs.ba – E-mail: stat@rzs.rs.ba – These data can be used provided the source is acknowledged