



## ГРАНИЧНИ ПРОМЕТ РОБЕ И ДРУМСКИХ ТЕРЕТНИХ МОТОРНИХ ВОЗИЛА CROSS-BORDER TRAFFIC OF GOODS AND FREIGHT MOTOR VEHICLES

У првом тромјесечју 2020. године на граничним прелазима на излазу из Републике Српске забиљежено је 14 954 теретних возила, односно 6,6% мање у односу на прво тромјесечје претходне године. Извезено је 329 милиона тона робе, односно 3,7% мање робе у односу на исти период претходне године.

Број теретних возила којима је роба увезена преко граничних прелаза Босне и Херцеговине на подручју Републике Српске мања је за 16,8%, док је количина робе на улазу у Републику Српску мања за 9,9%.

Возилима са страном регистрацијом увезено је 32,7% од укупне количине робе на улазу, док је возилима са домаћом регистрацијом извезено 63,2% од укупне количине робе на излазу из Републике Српске.

Највећи број теретних возила ушао је преко граничних прелаза са Хрватском 51,8% (Градишка 43,3%, Брод 45,5%), а затим преко граничних прелаза са Србијом 38,8% (Рача 43,1%, Вардиште 26,1%). Преко граничних прелаза са Хрватском изашао је највећи број теретних возила 44,6% (Брод 42,3%, Градишка 38,5%), а затим преко граничних прелаза са Србијом 42,6% (Каракај 56,2%, Рача 26,8%).

Извор података за друмски гранични промет теретних моторних возила и робе је евиденција Управе за индиректно опорезивање Босне и Херцеговине. Обухваћени су сви друмски гранични прелазни на територији Републике Српске на којима постоји царинска испостава.

У обухват истраживања укључени су сви друмски гранични прелазни Републике Српске на којима постоји царинска испостава. Подаци обухватају теретна моторна возила и робу која су прешла границу и ушли у БиХ на територији Републике Српске, односно изашли из БиХ на територији Републике Српске. Теретна друмска моторна возила разврстана су према земљама регистрације и прате се према смјеровима кретања и граничним прелазима.

Гранични прелаз је мјесто намијењено прелазу државне границе. Може бити међународни, међудржавни и погранични.

Роба на улазу је роба која је ушла у царинско подручје Републике Српске, а роба на излазу је роба која напушта царинско подручје Републике Српске.

*In the first quarter of 2020, there were 14,954 freight motor vehicles at the exit from Republika Srpska, which represented a decrease by 6.6% compared to the first quarter of the previous year. With 329 million exported tonnes of goods, a decrease by 3.7% was recorded in comparison with the same period of the previous year.*

*The number of freight motor vehicles used to import goods to the territory of Republika Srpska decreased by 16.8%, while the amount of goods at the entry to Republika Srpska decreased by 9.9%.*

*Vehicles with foreign registration plates were used to transport 32.7% of the total amount of goods at the entry to Republika Srpska, while vehicles with domestic registration plates were used to transport 63.2% of the total amount of goods at the exit.*

*The highest number of freight vehicles entered through border crossings with Croatia, namely 51.8%, (Gradiska 43.3%, Brod 45.5%), followed by border crossings with Serbia with 38.8% (Raca 43.1%, Vardiste 26.1%). The highest number of freight vehicles exited through border crossings with Croatia, namely 44.6% (Brod 42.3%, Gradiska 38.5%), followed by border crossings with Serbia with 42.6% (Karakaј 56.2%, Raca 26.8%).*

*The source of data on road cross-border traffic of freight motor vehicles and goods are records of the Indirect Taxation Authority of Bosnia and Herzegovina. The data cover all road border crossings on the territory of Republika Srpska with customs offices.*

*The survey covers all road border crossings in Republika Srpska with customs offices. The data cover freight motor vehicles and goods that crossed the border and entered/exited BiH on the territory of Republika Srpska. Freight motor vehicles are classified by country of registration and tracked according to the direction of movement and by border crossing.*

*Border crossing is a place intended for crossing the state border. Border crossings may be international, interstate and local.*

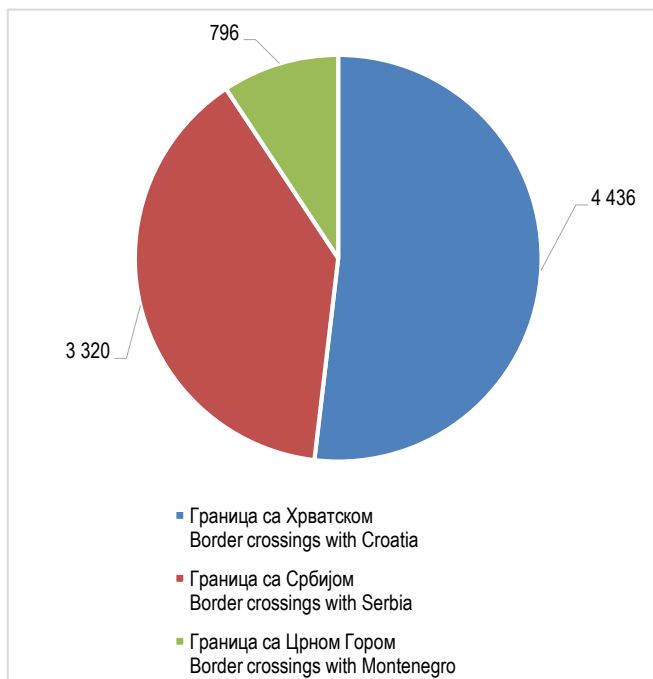
*Goods at entry are goods entering the customs territory of Republika Srpska; goods at exit are goods leaving the customs territory of Republika Srpska.*

1. ДРУМСКИ ГРАНИЧНИ ПРОМЕТ ТЕРЕТНИХ МОТОРНИХ ВОЗИЛА И РОБЕ  
ROAD CROSS-BORDER TRAFFIC OF FREIGHT MOTOR VEHICLES AND GOODS

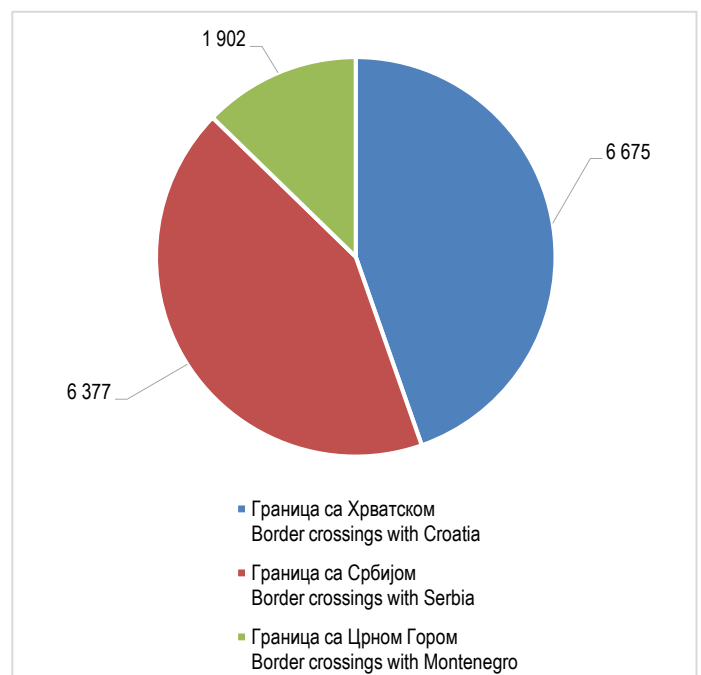
	Улаз Entry			Изаз Exit			
	теретна возила freight vehicles	празна теретна возила empty freight vehicles	роба, хиљ.т goods, thous. t	теретна возила freight vehicles	празна теретна возила empty freight vehicles	роба, хиљ.т goods, thous. t	
УКУПНО	8 552	10 774	254 748	14 954	15 368	329 557	TOTAL
Домаћа	3 979	5 523	166 787	8 900	7 864	193 477	Domestic
Страна	4 573	5 251	87 961	6 054	7 504	136 080	Foreign
I 2020	83,2	112,9	90,1	93,4	93,0	96,3	I 2020
I 2019							I 2019

2. ДРУМСКИ ГРАНИЧНИ ПРОМЕТ ТЕРЕТНИХ МОТОРНИХ ВОЗИЛА И РОБЕ ПРЕМА СМЈЕРОВИМА КРЕТАЊА  
ROAD CROSS-BORDER TRAFFIC OF FREIGHT MOTOR VEHICLES AND GOODS BY DIRECTION OF MOVEMENT

	Улаз Entry			Изаз Exit			
	теретна возила freight vehicles	празна теретна возила empty freight vehicles	роба, хиљ.т goods, thous. t	теретна возила freight vehicles	празна теретна возила empty freight vehicles	роба, хиљ.т goods, thous. t	
УКУПНО	8 552	10 774	254 748	14 954	15 368	329 557	TOTAL
Граница са Хрватском	4 436	815	127 429	6 675	1 226	147 575	Border crossings with Croatia
Граница са Србијом	3 320	6 334	97 242	6 377	13 725	142 279	Border crossings with Serbia
Граница са Црном Гором	796	3 625	30 077	1 902	417	39 703	Border crossings with Montenegro
Индекси / Indices							I 2020 / I 2019
УКУПНО	83,2	112,9	90,1	93,4	93,0	96,3	TOTAL
Граница са Хрватском	81,4	68,3	86,9	88,8	62,4	91,7	Border crossings with Croatia
Граница са Србијом	87,7	93,2	96,6	93,4	97,7	96,6	Border crossings with Serbia
Граница са Црном Гором	76,0	233,0	85,2	113,9	82,2	116,9	Border crossings with Montenegro



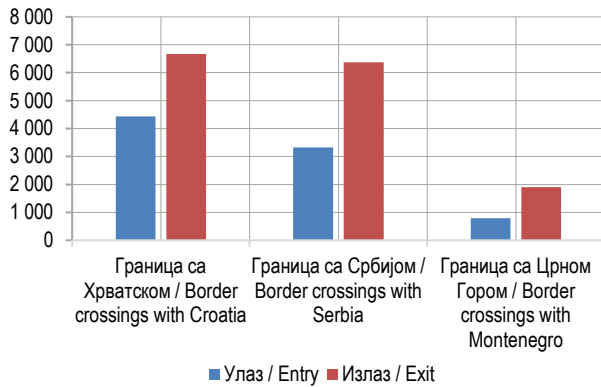
Графикон 1. Гранични промет робе на улазу у Републику Српску  
Graph 1. Cross-border traffic at the entry to Republika Srpska



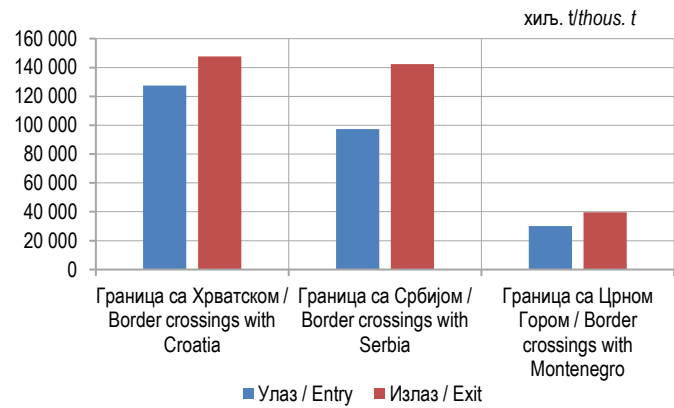
Графикон 2. Гранични промет робе на излазу из Републике Српске  
Graph 2. Cross-border traffic at the exit from Republika Srpska

3. ДРУМСКИ ГРАНИЧНИ ПРОМЕТ ТЕРЕТНИХ МОТОРНИХ ВОЗИЛА И РОБЕ ПРЕМА СМЈЕРОВИМА КРЕТАЊА И ГРАНИЧНИМ ПРЕЛАЗИМА  
ROAD CROSS-BORDER TRAFFIC OF FREIGHT MOTOR VEHICLES AND GOODS BY DIRECTION OF MOVEMENT AND BY BORDER CROSSING

Гранични прелаз	Улаз Entry			Издаз Exit			Border crossing
	теретна возила freight vehicles	празна теретна возила empty freight vehicles	роба, хиљ.т goods, thous. t	теретна возила freight vehicles	празна теретна возила empty freight vehicles	роба, хиљ.т goods, thous. t	
УКУПНО	8 552	10 774	254 748	14 954	15 368	329 557	TOTAL
Граница са Хрватском	4 436	815	127 429	6 675	1 226	147 575	Border crossings with Croatia
Брод	2 020	-	70 937	2 829	-	64 907	Brod
Градишка	1 921	96	41 747	2 574	388	53 321	Gradiška
Градина	495	719	14 745	1 272	838	29 347	Gradina
Нови Град	-	-	-	-	-	-	Novi Grad
Граница са Србијом	3 320	6334	97 242	6 377	13 725	142 279	Border crossings with Serbia
Братунац	-	303	-	-	280	-	Bratunac
Каракај	583	3 277	17 528	3 587	5 489	82 903	Karakaj
Павловића Мост	345	2 155	6 438	509	3 289	10 003	Pavlovića Most
Раџа	1 431	467	33 667	1 712	4 575	37 808	Rača
Увац	93	44	668	72	13	1 071	Uvac
Вардиште	868	1	38 941	497	9	10 494	Vardište
Шепак	-	-	-	-	-	-	Šepak
Скелани	-	87	-	-	129	-	Skelani
Граница са Црном Гором	796	3 625	30 077	1 902	417	39 703	Border crossings with Montenegro
Делуша	296	3	9 962	494	-	11 356	Deluša
Хум	67	922	17	78	176	87	Hum
Клобук	427	2 577	20 094	1 297	232	27 574	Klobuk
Метаљка	6	123	4	33	9	686	Metaljka



Графикон 3. Гранични промет теретних моторних возила, улаз и издаз  
Graph 3. Cross-border traffic of freight motor vehicles, entry and exit



Графикон 4. Гранични промет робе, улаз и издаз  
Graph 4. Cross-border traffic of goods, entry and exit

4. ДРУМСКИ ГРАНИЧНИ ПРОМЕТ ТЕРЕТНИХ МОТОРНИХ ВОЗИЛА И РОБЕ ПРЕМА ЗЕМЉАМА РЕГИСТРАЦИЈЕ  
ROAD CROSS-BORDER TRAFFIC OF FREIGHT MOTOR VEHICLES AND GOODS BY COUNTRY OF REGISTRATION

Земља регистрације	Улаз Entry		Илаз Exit		Country of registration
	број теретних возила number of freight vehicles	роба, хиљ.т goods, thous. t	број теретних возила number of freight vehicles	роба, хиљ.т goods, thous. t	
УКУПНО	8 552	254 748	14 954	329 557	TOTAL
Домаћа возила	3 979	166 787	8 900	193 477	Domestic vehicles
Страна возила	4 573	87 961	6 054	136 080	Foreign vehicles
Албанија	8	246	15	372	Albania
Андора	10	24	9	5	Andora
Аустрија	112	1 089	4	35	Austria
Белгија	16	37	1	8	Belgium
Бјелорусија	6	88	1	21	Belarus
Бугарска	136	1 982	57	1 169	Bulgaria
Италија	35	168	9	48	Italy
Мађарска	49	443	5	92	Hungary
Сјеверна Македонија	194	3 520	103	2 443	North Macedonia
Молдавија	7	123	-	-	Moldova
Монголија	-	-	14	343	Mongolia
Њемачка	242	3 291	9	7	Germany
Пољска	83	717	36	705	Poland
Румунија	47	605	3	2	Romania
Русија	6	101	13	275	Russia
Словенија	435	9 751	385	7 625	Slovenia
Србија	1 476	33 706	3 022	67 946	Serbia
Турска	358	9 868	15	191	Turkey
Украјина	28	521	16	325	Ukraine
Француска	28	56	-	-	France
Холандија	107	476	-	-	Netherlands
Хрватска	408	6 587	1 341	31 006	Croatia
Црна Гора	380	10 976	947	22 529	Montenegro
Чешка	27	128	1	-	Czech Republic
Швајцарска	132	559	2	13	Switzerland
Шведска	49	134	-	-	Sweden
Остале земље	194	2 765	46	920	Other countries

Припрема саопштења: Јелена Кљајић  
e-mail: jelena.kljajic@rzs.rs.ba

Prepared by: Jelena Kljajic  
e-mail: jelena.kljajic@rzs.rs.ba

Издаје Републички завод за статистику, Република Српска, Бања Лука, Велка Млађеновића 12д – Тел. +387 51 332 700 - Проф. др Јасмин Комић, главни уредник – Излази тромјесечно – Саопштење је објављено на Интернету на адреси: www.rzs.rs.ba – E-mail: stat@rzs.rs.ba – Приликом коришћења података обавезно навести извор

Published by Republika Srpska Institute of Statistics, Banja Luka, Veljka Mladenovića 12d – Tel. +387 51 332 700 – Prof. Dr Jasmin Komic, Editor in chief – Quarterly periodicity – Release is available on the Internet at: www.rzs.rs.ba – E-mail: stat@rzs.rs.ba – These data can be used provided the source is acknowledged