



ГРАНИЧНИ ПРОМЕТ РОБЕ И ДРУМСКИХ ТЕРЕТНИХ МОТОРНИХ ВОЗИЛА CROSS-BORDER TRAFFIC OF GOODS AND FREIGHT MOTOR VEHICLES

У првом тромјесечју 2019. године на граничним прелазима на излазу из Републике Српске забиљежено су 10 284 теретна возила, односно 5,3% више у односу на прво тромјесечје претходне године. Извезено је 342 милиона тона робе, односно 0,1% више робе у односу на исти период претходне године.

Број теретних возила којима је роба увезена преко граничних прелаза Босне и Херцеговине на подручју Републике Српске већи је за 5,3%, док је количина робе на улазу у Републику Српску већа за 15,8%.

Возилима са страном регистрацијом увезено је 37,1% од укупне количине робе на улазу, док је возилима са домаћом регистрацијом извезено 62,6% од укупне количине робе на излазу из Републике Српске.

Највећи број теретних возила ушао је преко граничних прелаза са Хрватском 53,0% (Градишка 46,1%, Брод 41,2%), а затим преко граничних прелаза са Србијом 36,8% (Рача 44,0%, Вардиште 24,3%). Преко граничних прелаза са Хрватском изашао је највећи број теретних возила, 47,0% (Брод 40,2%, Градишка 37,8%), а затим преко граничних прелаза са Србијом, 42,6% (Каракај 50,7%, Рача 27,1%).

Извор података за друмски гранични промет теретних моторних возила и робе је евиденција Управе за индиректно опорезивање Босне и Херцеговине. Обухваћени су сви друмски гранични прелази на територији Републике Српске на којима постоји царинска испостава.

У обухват истраживања укључени су сви друмски гранични прелази Републике Српске на којима постоји царинска испостава. Подаци обухватају теретна моторна возила и робу која су прешла границу и ушли у БиХ на територији Републике Српске, односно изашли из БиХ на територији Републике Српске. Теретна друмска моторна возила разврстана су према земљама регистрације и прате се према смијеровима кретања и граничним прелазима.

Гранични прелаз је мјесто намијењено прелазу државне границе. Може бити међународни, међудржавни и погранични.

Роба на улазу је роба која је ушла у царинско подручје Републике Српске, а роба на излазу је роба која напушта царинско подручје Републике Српске.

In the first quarter of 2019, there were 10,284 freight motor vehicles at the exit from Republika Srpska, which represented an increase by 5.3% compared to the first quarter of the previous year. With 342 million exported tonnes of goods, an increase by 0.1% was recorded in comparison with the same period of the previous year.

The number of freight motor vehicles used to import goods to the territory of Republika Srpska increased by 5.3%, while the amount of goods at the entry to Republika Srpska increased by 15.8%.

Vehicles with foreign registration plates were used to transport 37.1% of the total amount of goods at the entry to Republika Srpska, while vehicles with domestic registration plates were used to transport 62.6% of the total amount of goods at the exit.

The highest number of freight vehicles entered through border crossings with Croatia, namely 53.0%, (Gradiska 46.1%, Brod 41.2%), followed by border crossings with Serbia with 36.8% (Raca 44.0%, Vardiste 24.3%). The highest number of freight vehicles exited through border crossings with Croatia, namely 47.0% (Brod 40.2%, Gradiska 37.8%), followed by border crossings with Serbia with 42.6% (Karakaj 50.7%, Raca 27.1%).

The source of data on road cross-border traffic of freight motor vehicles and goods are records of the Indirect Taxation Authority of Bosnia and Herzegovina. The data cover all road border crossings on the territory of Republika Srpska with customs offices.

The survey covers all road border crossings in Republika Srpska with customs offices. The data cover freight motor vehicles and goods that crossed the border and entered/exited BiH on the territory of Republika Srpska. Freight motor vehicles are classified by country of registration and tracked according to the direction of movement and by border crossing.

Border crossing is a place intended for crossing the state border. Border crossings may be international, interstate and local.

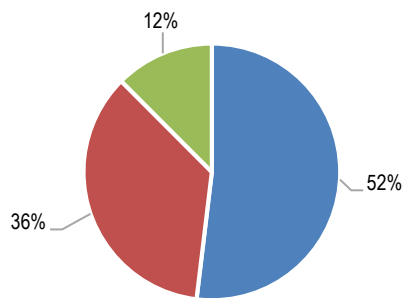
Goods at entry are goods entering the customs territory of Republika Srpska; goods at exit are goods leaving the customs territory of Republika Srpska.

1. ДРУМСКИ ГРАНИЧНИ ПРОМЕТ ТЕРЕТНИХ МОТОРНИХ ВОЗИЛА И РОБЕ
ROAD CROSS-BORDER TRAFFIC OF FREIGHT MOTOR VEHICLES AND GOODS

	Улаз Entry			Израз Exit			
	Теретна возила Freight vehicles	Празна теретна возила Empty freight vehicles	Роба, хиљ.т Goods, thous. t	Теретна возила Freight vehicles	Празна теретна возила Empty freight vehicles	Роба, хиљ.т Goods, thous. t	
УКУПНО	10 284	9 546	282 645	16 012	16 527	342 177	TOTAL
Домаћа	4 379	4 994	177 482	9 901	8 737	214 658	Domestic
Страна	5 905	4 552	105 163	6 111	7 790	127 519	Foreign
I 2019 I 2018	105,3	85,8	115,8	103,0	103,3	100,0	I 2019 I 2018

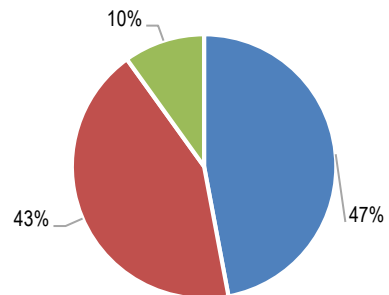
2. ДРУМСКИ ГРАНИЧНИ ПРОМЕТ ТЕРЕТНИХ МОТОРНИХ ВОЗИЛА И РОБЕ ПРЕМА СМЈЕРОВИМА КРЕТАЊА
ROAD CROSS-BORDER TRAFFIC OF FREIGHT MOTOR VEHICLES AND GOODS BY DIRECTION OF MOVEMENT

	Улаз Entry			Израз Exit			
	Теретна возила Freight vehicles	Празна теретна возила Empty freight vehicles	Роба, хиљ.т Goods, thous. t	Теретна возила Freight vehicles	Празна теретна возила Empty freight vehicles	Роба, хиљ.т Goods, thous. t	
УКУПНО	10 284	9 546	282 645	16 012	16 527	342 177	TOTAL
Граница са Хрватском	5 452	1 193	146 716	7 518	1 965	160 958	Broder crossings with Croatia
Граница са Србијом	3 784	6 797	100 637	6 824	14 055	147 254	Border crossings with Serbia
Граница са Црном Гором	1 048	1 556	35 292	1 670	507	33 965	Border crossings with Montenegro
	Индекси / Indices						I 2019 / I 2018
УКУПНО	105,3	85,8	115,8	103,0	103,3	100,0	TOTAL
Граница са Хрватском	102,7	59,4	103,3	100,6	79,2	98,1	Broder crossings with Croatia
Граница са Србијом	100,5	91,6	125,8	103,0	106,7	98,6	Border crossings with Serbia
Граница са Црном Гором	152,1	91,7	160,0	116,2	145,3	116,4	Border crossings with Montenegro



■ Граница са Хрватском
Border crossings with Croatia
■ Граница са Србијом
Border crossings with Serbia
■ Граница са Црном Гором
Border crossings with Montenegro

Графикон 1. Гранични промет робе на улазу у Републику Српску
Graph 1. Cross-border traffic at the entry to Republika Srpska

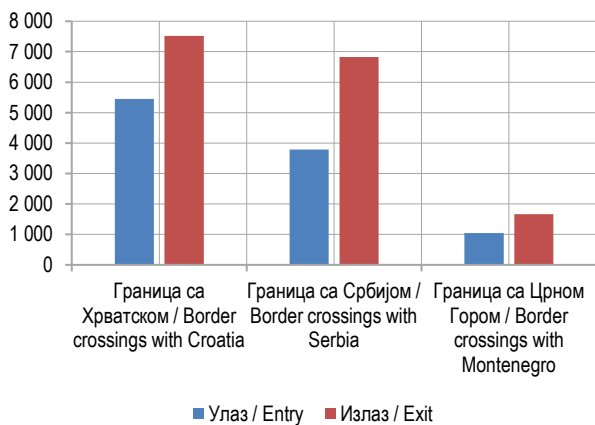


■ Граница са Хрватском
Border crossings with Croatia
■ Граница са Србијом
Border crossings with Serbia
■ Граница са Црном Гором
Border crossings with Montenegro

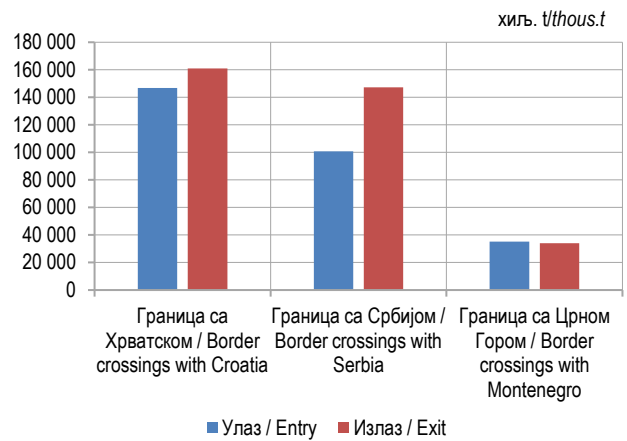
Графикон 2. Гранични промет робе на изразу из Републике Српске
Graph 2. Cross-border traffic at the exit from Republika Srpska

3. ДРУМСКИ ГРАНИЧНИ ПРОМЕТ ТЕРЕТНИХ МОТОРНИХ ВОЗИЛА И РОБЕ ПРЕМА СМЈЕРОВИМА КРЕТАЊА И ГРАНИЧНИМ ПРЕЛАЗИМА
ROAD CROSS-BORDER TRAFFIC OF FREIGHT MOTOR VEHICLES AND GOODS BY DIRECTION OF MOVEMENT AND BY BORDER CROSSING

Гранични прелаз	Улаз Entry			Издаз Exit			Border crossing
	Теретна возила Freight vehicles	Празна теретна возила Empty freight vehicles	Роба, хиљ.т Goods, thous. t	Теретна возила Freight vehicles	Празна теретна возила Empty freight vehicles	Роба, хиљ.т Goods, thous. t	
УКУПНО	10 284	9 546	282 645	16 012	16 527	342 177	TOTAL
Граница са Хрватском	5 452	1 193	146 716	7 518	1 965	160 958	Border crossings with Croatia
Брод	2 247	-	78 420	3 025	-	67 844	Brod
Градишка	2 514	94	49 189	2 844	89	55 531	Gradiška
Градина	691	1 099	19 107	1 649	1 876	37 583	Gradina
Нови Град	-	-	-	-	-	-	Novi Grad
Граница са Србијом	3 784	6 797	100 637	6 824	14 055	147 254	Border crossings with Serbia
Братунац	-	290	-	-	261	-	Bratunac
Каракај	669	3 327	13 385	3 462	5 416	77 256	Karakaj
Павловића Мост	425	2 558	6 413	793	3 147	16 118	Pavlovića Most
Рача	1 664	530	43 765	1 856	5 096	39 113	Rača
Увац	104	36	636	69	28	792	Uvac
Вардиште	922	4	36 438	644	56	13 975	Vardište
Шепак	-	-	-	-	-	-	Šepak
Скелани	-	52	-	-	51	-	Skelani
Граница са Црном Гором	1 048	1 556	35 292	1 670	507	33 965	Border crossings with Montenegro
Делуша	743	-	23 747	904	-	21 024	Deluša
Хум	60	651	22	74	35	51	Hum
Клобук	230	789	11 435	653	454	12 043	Klobuk
Металјка	15	116	88	39	18	847	Metaljka



Графикон 3. Гранични промет теретних моторних возила, улаз и издаз
Graph 3. Cross-border traffic of freight motor vehicles, entry and exit



Графикон 4. Гранични промет робе, улаз и издаз
Graph 4. Cross-border traffic of goods, entry and exit

4. ДРУМСКИ ГРАНИЧНИ ПРОМЕТ ТЕРЕТНИХ МОТОРНИХ ВОЗИЛА И РОБЕ ПРЕМА ЗЕМЉАМА РЕГИСТРАЦИЈЕ
ROAD CROSS-BORDER TRAFFIC OF FREIGHT MOTOR VEHICLES AND GOODS BY COUNTRY OF REGISTRATION

Земља регистрације	Улаз Entry		Излаз Exit		Country of registration
	Број теретних возила Number of freight vehicles	Роба, хиљ.т Goods, thous. t	Број теретних возила Number of freight vehicles	Роба, хиљ.т Goods, thous. t	
УКУПНО	10 284	282 645	16 012	342 177	TOTAL
Домаћа возила	4 379	177 842	9 901	214 658	Domestic vehicles
Страна возила	5 905	105 163	6 111	127 519	Foreign vehicles
Албанија	31	375	13	317	Albania
Андора	13	15	17	16	Andora
Аустрија	190	1 389	13	29	Austria
Белгија	35	90	-	-	Belgium
Бјелорусија	13	243	2	42	Belarus
Бугарска	138	2 036	55	1 054	Bulgaria
Италија	82	335	9	26	Italy
Мађарска	64	494	23	338	Hungary
Сјеверна Македонија	254	5 488	105	2 535	North Macedonia
Молдавија	9	166	-	-	Moldova
Монголија	-	-	20	494	Mongolia
Њемачка	368	4 520	16	17	Germany
Пољска	98	964	38	600	Poland
Румунија	54	703	-	-	Romania
Русија	9	130	5	105	Russia
Словенија	526	12 151	450	8 104	Slovenia
Србија	1 705	36 072	2 995	61 354	Serbia
Турска	474	11 945	38	711	Turkey
Украјина	38	759	16	341	Ukraine
Француска	46	140	-	-	France
Холандија	138	580	8	73	Netherlands
Хрватска	673	9 861	1 481	32 120	Croatia
Црна Гора	344	12 032	737	18 076	Montenegro
Чешка	40	301	-	-	Czech Republic
Швајцарска	233	908	3	4	Switzerland
Шведска	89	289	-	-	Sweden
Остале земље	241	3 167	67	1 163	Other countries

Припрема саопштења: Јелена Кљајић
e-mail: jelena.kljajic@rzs.rs.ba

Prepared by: Jelena Kljajić
e-mail: jelena.kljajic@rzs.rs.ba

Издаје Републички завод за статистику, Република Српска, Бања Лука, Вељка Млађеновића 12д – Тел. +387 51 332 700 - Проф. др Јасмин Комић, главни уредник – Излази тромјесечно – Саопштење је објављено на Интернету на адреси: www.rzs.rs.ba – E-mail: stat@rzs.rs.ba – Приликом коришћења података обавезно навести извор

Published by Republika Srpska Institute of Statistics, Banja Luka, Veljka Mladenovića 12d – Tel. +387 51 332 700 – Prof. Dr Jasmin Komic, Editor in chief – Quarterly periodicity – Release is available on the Internet at: www.rzs.rs.ba – E-mail: stat@rzs.rs.ba – These data can be used provided the source is acknowledged