



## ГРАНИЧНИ ПРОМЕТ РОБЕ И ДРУМСКИХ ТЕРЕТНИХ МОТОРНИХ ВОЗИЛА CROSS-BORDER TRAFFIC OF GOODS AND FREIGHT MOTOR VEHICLES

У четвртм тромјесечју 2019. године на граничним прелазима на излазу из Републике Српске забиљежено је 21 687 теретних возила, односно 0,3% више у односу на четврто тромјесечје претходне године. Извезено је 472 милиона тона робе, односно 2,4% више робе у односу на исти период претходне године.

Број теретних возила којима је роба увезена преко граничних прелаза Босне и Херцеговине на подручју Републике Српске мања је за 8,4%, док је количина робе на улазу у Републику Српску мања за 0,3%.

Возилима са страном регистрацијом увезено је 32,7% од укупне количине робе на улазу, док је возилима са домаћом регистрацијом извезено 63,2% од укупне количине робе на излазу из Републике Српске.

Највећи број теретних возила ушао је преко граничних прелаза са Хрватском 52,0% (Градишка 41,2%, Брод 48,0%), а затим преко граничних прелаза са Србијом 42,0% (Рача 40,8%, Вардиште 23,7%). Преко граничних прелаза са Србијом изашао је највећи број теретних возила 51,2% (Каракај 52,6%, Рача 31,5%), а затим преко граничних са Хрватском 37,8% (Брод 44,4%, Градишка 39,8%).

Извор података за друмски гранични промет теретних моторних возила и робе је евиденција Управе за индиректно опорезивање Босне и Херцеговине. Обухваћени су сви друмски гранични прелази на територији Републике Српске на којима постоји царинска испостава.

У обухват истраживања укључени су сви друмски гранични прелази Републике Српске на којима постоји царинска испостава. Подаци обухватају теретна моторна возила и робу која су прешла границу и ушли у БиХ на територији Републике Српске, односно изашли из БиХ на територији Републике Српске. Теретна друмска моторна возила разврстана су према земљама регистрације и прате се према сијеровима кретања и граничним прелазима.

Гранични прелаз је мјесто намијењено прелазу државне границе. Може бити међународни, међудржавни и погранични.

Роба на улазу је роба која је ушла у царинско подручје Републике Српске, а роба на излазу је роба која напушта царинско подручје Републике Српске.

*In the fourth quarter of 2019, there were 21,687 freight motor vehicles at the exit from Republika Srpska, which represented an increase by 0.3% compared to the fourth quarter of the previous year. With 472 million exported tonnes of goods, an increase by 2.4 % was recorded in comparison with the same period of the previous year.*

*The number of freight motor vehicles used to import goods to the territory of Republika Srpska decreased by 8.4%, while the amount of goods at the entry to Republika Srpska decreased by 0.3%.*

*Vehicles with foreign registration plates were used to transport 32.7% of the total amount of goods at the entry to Republika Srpska, while vehicles with domestic registration plates were used to transport 63.2% of the total amount of goods at the exit.*

*The highest number of freight vehicles entered through border crossings with Croatia, namely 52.0%, (Gradiska 41.2%, Brod 48.0%), followed by border crossings with Serbia with 42.0% (Raca 40.8%, Vardiste 23.7%). The highest number of freight vehicles exited through border crossings with Serbia, namely 51.2% (Karakaj 52.6%, Raca 31.5%), followed by border crossings with Croatia with 37.8% (Brod 44.4%, Gradiska 39.8%).*

*The source of data on road cross-border traffic of freight motor vehicles and goods are records of the Indirect Taxation Authority of Bosnia and Herzegovina. The data cover all road border crossings on the territory of Republika Srpska with customs offices.*

*The survey covers all road border crossings in Republika Srpska with customs offices. The data cover freight motor vehicles and goods that crossed the border and entered/exited BiH on the territory of Republika Srpska. Freight motor vehicles are classified by country of registration and tracked according to the direction of movement and by border crossing.*

*Border crossing is a place intended for crossing the state border. Border crossings may be international, interstate and local.*

*Goods at entry are goods entering the customs territory of Republika Srpska; goods at exit are goods leaving the customs territory of Republika Srpska.*

1. ДРУМСКИ ГРАНИЧНИ ПРОМЕТ ТЕРЕТНИХ МОТОРНИХ ВОЗИЛА И РОБЕ  
ROAD CROSS-BORDER TRAFFIC OF FREIGHT MOTOR VEHICLES AND GOODS

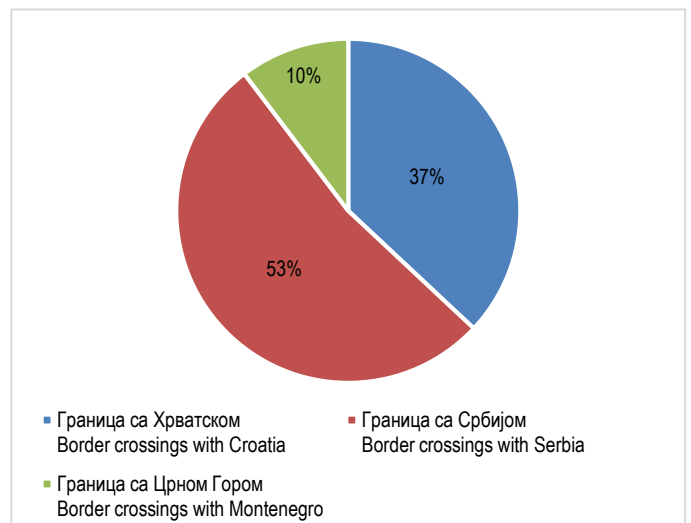
	Улаз Entry			Изаз Exit			
	теретна возила freight vehicles	празна теретна возила empty freight vehicles	роба, хиљ.т goods, thous. t	теретна возила freight vehicles	празна теретна возила empty freight vehicles	роба, хиљ.т goods, thous. t	
УКУПНО	10 528	13 577	280 180	21 687	18 021	472 152	TOTAL
Домаћа	4 744	7 468	188 589	13 585	9 798	298 212	Domestic
Страна	5 784	6 109	91 591	8 102	8 223	173 940	Foreign
IV 2019	91,6	100,2	99,7	103,0	106,0	102,4	IV 2019
IV 2018							IV 2018

2. ДРУМСКИ ГРАНИЧНИ ПРОМЕТ ТЕРЕТНИХ МОТОРНИХ ВОЗИЛА И РОБЕ ПРЕМА СМЈЕРОВИМА КРЕТАЊА  
ROAD CROSS-BORDER TRAFFIC OF FREIGHT MOTOR VEHICLES AND GOODS BY DIRECTION OF MOVEMENT

	Улаз Entry			Изаз Exit			
	теретна возила freight vehicles	празна теретна возила empty freight vehicles	роба, хиљ.т goods, thous. t	теретна возила freight vehicles	празна теретна возила empty freight vehicles	роба, хиљ.т goods, thous. t	
УКУПНО	10 528	13 577	280 180	21 687	18 021	472 152	TOTAL
Граница са Хрватском	5 464	926	150 855	8 206	1 758	174 599	Border crossings with Croatia
Граница са Србијом	4 410	10 195	105 906	11 094	15 950	248 770	Border crossings with Serbia
Граница са Црном Гором	654	2 456	23 419	2 387	313	48 783	Border crossings with Montenegro
	Индекси / Indices						IV 2019 / IV 2018
УКУПНО	91,6	100,2	99,7	103,0	106,0	102,4	TOTAL
Граница са Хрватском	100,0	52,4	101,1	85,9	80,2	83,8	Border crossings with Croatia
Граница са Србијом	91,7	108,2	110,2	116,6	110,8	117,3	Border crossings with Serbia
Граница са Црном Гором	53,8	103,9	65,6	120,8	73,8	121,0	Border crossings with Montenegro



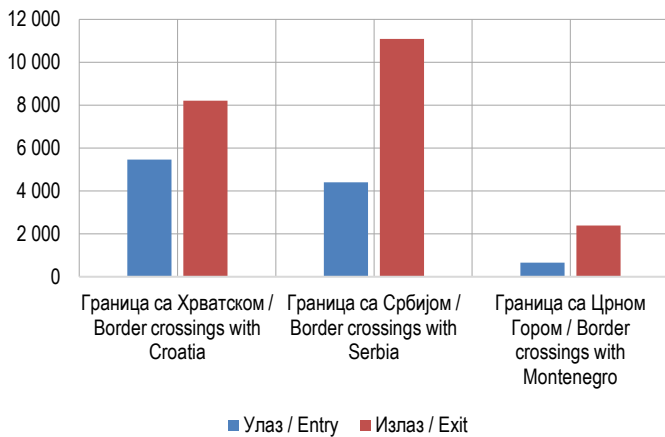
Графикон 1. Гранични промет робе на улазу у Републику Српску  
Graph 1. Cross-border traffic at the entry to Republika Srpska



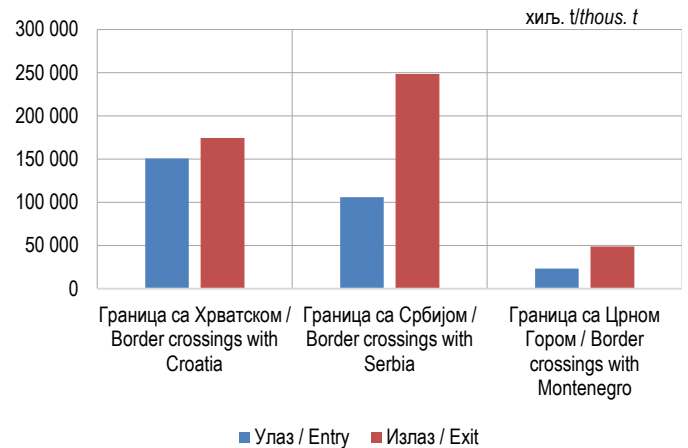
Графикон 2. Гранични промет робе на излазу из Републике Српске  
Graph 2. Cross-border traffic at the exit from Republika Srpska

3. ДРУМСКИ ГРАНИЧНИ ПРОМЕТ ТЕРЕТНИХ МОТОРНИХ ВОЗИЛА И РОБЕ ПРЕМА СМЈЕРОВИМА КРЕТАЊА И ГРАНИЧНИМ ПРЕЛАЗИМА  
ROAD CROSS-BORDER TRAFFIC OF FREIGHT MOTOR VEHICLES AND GOODS BY DIRECTION OF MOVEMENT AND BY BORDER CROSSING

Гранични прелаз	Улаз Entry			Изаз Exit			Border crossing
	теретна возила freight vehicles	празна теретна возила empty freight vehicles	роба, хиљ.т goods, thous. t	теретна возила freight vehicles	празна теретна возила empty freight vehicles	роба, хиљ.т goods, thous. t	
УКУПНО	10 528	13 577	280 180	21 687	18 021	472 152	TOTAL
Граница са Хрватском	5 464	926	150 855	8 206	1 758	174 599	Border crossings with Croatia
Брод	2 627	-	90 067	3 641	-	81 798	Brod
Градишка	2 251	59	43 018	3 273	586	65 005	Gradiška
Градина	586	867	17 770	1 292	1 172	27 796	Gradina
Нови Град	-	-	-	-	-	-	Novi Grad
Граница са Србијом	4 410	10 195	105 906	11 094	15 950	248 770	Border crossings with Serbia
Братунац	-	408	-	-	438	-	Bratunac
Каракај	710	5 701	15 753	5 836	6 415	135 512	Karakaj
Павловића Мост	734	3 280	15 287	933	4 869	18 210	Pavlovića Most
Рача	1 799	592	26 272	3 497	4 064	78 956	Rača
Увац	120	41	1 030	88	23	1 212	Uvac
Вардиште	1 047	1	47 564	740	12	14 880	Vardište
Шепак	-	-	-	-	-	-	Šepak
Скелани	-	172	-	-	129	-	Skelani
Граница са Црном Гором	654	2 456	23 419	2 387	313	48 783	Border crossings with Montenegro
Делуша	203	-	7 695	1 171	-	27 119	Deluša
Хум	99	1 263	44	106	92	71	Hum
Клубук	336	905	15 575	972	207	18 385	Klobuk
Метаљка	16	288	105	138	14	3 208	Metaljka



Графикон 3. Гранични промет теретних моторних возила, улаз и излаз  
Graph 3. Cross-border traffic of freight motor vehicles, entry and exit



Графикон 4. Гранични промет робе, улаз и излаз  
Graph 4. Cross-border traffic of goods, entry and exit

4. ДРУМСКИ ГРАНИЧНИ ПРОМЕТ ТЕРЕТНИХ МОТОРНИХ ВОЗИЛА И РОБЕ ПРЕМА ЗЕМЉАМА РЕГИСТРАЦИЈЕ  
ROAD CROSS-BORDER TRAFFIC OF FREIGHT MOTOR VEHICLES AND GOODS BY COUNTRY OF REGISTRATION

Земља регистрације	Улаз Entry		Илаз Exit		Country of registration
	број теретних возила number of freight vehicles	роба, хиљ.т goods, thous. t	број теретних возила number of freight vehicles	роба, хиљ.т goods, thous. t	
УКУПНО	10 528	280 180	21 687	472 152	TOTAL
Домаћа возила	4 744	188 589	13 585	298 212	Domestic vehicles
Страна возила	5 784	91 591	8 102	173 940	Foreign vehicles
Албанија	15	228	32	748	Albania
Андора	23	34	24	34	Andora
Аустрија	127	1 334	11	2	Austria
Белгија	28	61	1	-	Belgium
Бјелорусија	6	100	5	103	Belarus
Бугарска	121	1 512	83	1 651	Bulgaria
Италија	53	378	11	52	Italy
Мађарска	54	450	11	92	Hungary
Сјеверна Македонија	498	10 857	156	3 806	North Macedonia
Молдавија	7	155	2	44	Moldova
Монголија	1	53	23	531	Mongolia
Њемачка	304	2 860	22	26	Germany
Пољска	100	1 033	93	2 252	Poland
Румунија	46	418	14	120	Romania
Русија	23	400	17	266	Russia
Словенија	481	10 723	337	6 446	Slovenia
Србија	1 961	30 285	4 624	99 202	Serbia
Турска	479	12 373	35	680	Turkey
Украјина	45	744	8	96	Ukraine
Француска	55	124	2	-	France
Холандија	131	493	11	92	Netherlands
Хрватска	511	6 611	1 420	30 258	Croatia
Црна Гора	242	6 278	1 104	26 476	Montenegro
Чешка	34	180	2	1	Czech Republic
Швајцарска	170	701	2	2	Switzerland
Шведска	54	206	1	1	Sweden
Остале земље	215	3 000	51	959	Other countries

Припрема саопштења: Јелена Кљајић  
e-mail: jelena.kljajic@rzs.rs.ba

Prepared by: Jelena Kljajic  
e-mail: jelena.kljajic@rzs.rs.ba

Издаје Републички завод за статистику, Република Српска, Бања Лука, Велка Млађеновића 12д – Тел. +387 51 332 700 - Проф. др Јасмин Комић, главни уредник – Излази тромјесечно – Саопштење је објављено на Интернету на адреси: www.rzs.rs.ba – E-mail: stat@rzs.rs.ba – Приликом коришћења података обавезно навести извор

Published by Republika Srpska Institute of Statistics, Banja Luka, Veljka Mladenovića 12d – Tel. +387 51 332 700 – Prof. Dr Jasmin Komic, Editor in chief – Quarterly periodicity – Release is available on the Internet at: www.rzs.rs.ba – E-mail: stat@rzs.rs.ba – These data can be used provided the source is acknowledged