

ГРАНИЧНИ ПРОМЕТ РОБЕ И ДРУМСКИХ ТЕРЕТНИХ МОТОРНИХ ВОЗИЛА

CROSS-BORDER TRAFFIC OF GOODS AND FREIGHT MOTOR VEHICLES

У другом тромјесечју 2019. године на граничним прелазима на излазу из Републике Српске забиљежено је 18 924 теретних возила, односно 7,9% мање у односу на друго тромјесечје претходне године. Извезено је 407 милиона тона робе, односно 10,5% мање робе у односу на исти период претходне године.

Број теретних возила којима је роба увезена преко граничних прелаза Босне и Херцеговине на подручју Републике Српске мањи је за 0,5%, док је количина робе на улазу у Републику Српску већа за 3,6%.

Возилима са страном регистрацијом увезено је 38,5% од укупне количине робе на улазу, док је возилима са домаћом регистрацијом извезено 62,5% од укупне количине робе на излазу из Републике Српске.

Највећи број теретних возила ушао је преко граничних прелаза са Хрватском 51,0% (Градишка 44,0%, Брод 43,0%), а затим преко граничних прелаза са Србијом 38,1% (Рача 37,8%, Вардиште 24,5%). Преко граничних прелаза са Хрватском изашао је највећи број теретних возила, 47,0% (Брод 42,0%, Градишка 41,8%), а затим преко граничних прелаза са Србијом, 42,7% (Каракај 49,0%, Рача 30,7%).

Извор података за друмски гранични промет теретних моторних возила и робе је евиденција Управе за индиректно опорезивање Босне и Херцеговине. Обухваћени су сви друмски гранични прелазни на територији Републике Српске на којима постоји царинска испостава.

У обухват истраживања укључени су сви друмски гранични прелазни Републике Српске на којима постоји царинска испостава. Подаци обухватају теретна моторна возила и робу која су прешла границу и ушли у БиХ на територији Републике Српске, односно изашли из БиХ на територији Републике Српске. Теретна друмска моторна возила разврстана су према земљама регистрације и прате се према смјеровима кретања и граничним прелазима.

Гранични прелаз је мјесто намијењено прелазу државне границе. Може бити међународни, међудржавни и погранични.

Роба на улазу је роба која је ушла у царинско подручје Републике Српске, а роба на излазу је роба која напушта царинско подручје Републике Српске.

In the second quarter of 2019, there were 18,924 freight motor vehicles at the exit from Republika Srpska, which represented a decrease by 7.9% compared to the second quarter of the previous year. With 407 million exported tonnes of goods, a decrease by 10.5% was recorded in comparison with the same period of the previous year.

The number of freight motor vehicles used to import goods to the territory of Republika Srpska decreased by 0.5%, while the amount of goods at the entry to Republika Srpska increased by 3.6%.

Vehicles with foreign registration plates were used to transport 38.5% of the total amount of goods at the entry to Republika Srpska, while vehicles with domestic registration plates were used to transport 62.5% of the total amount of goods at the exit.

The highest number of freight vehicles entered through border crossings with Croatia, namely 51.0%, (Gradiska 44.0%, Brod 43.0%), followed by border crossings with Serbia with 38.1% (Raca 37.8%, Vardiste 24.5%). The highest number of freight vehicles exited through border crossings with Croatia, namely 47.0% (Brod 42.0%, Gradiska 41.8%), followed by border crossings with Serbia with 42.7% (Karakaj 49.0%, Raca 30.7%).

The source of data on road cross-border traffic of freight motor vehicles and goods are records of the Indirect Taxation Authority of Bosnia and Herzegovina. The data cover all road border crossings on the territory of Republika Srpska with customs offices.

The survey covers all road border crossings in Republika Srpska with customs offices. The data cover freight motor vehicles and goods that crossed the border and entered/exited BiH on the territory of Republika Srpska. Freight motor vehicles are classified by country of registration and tracked according to the direction of movement and by border crossing.

Border crossing is a place intended for crossing the state border. Border crossings may be international, interstate and local.

Goods at entry are goods entering the customs territory of Republika Srpska; goods at exit are goods leaving the customs territory of Republika Srpska.

1. ДРУМСКИ ГРАНИЧНИ ПРОМЕТ ТЕРЕТНИХ МОТОРНИХ ВОЗИЛА И РОБЕ
ROAD CROSS-BORDER TRAFFIC OF FREIGHT MOTOR VEHICLES AND GOODS

| | Улаз Entry | | | Израз Exit | | | |
|---------|------------------------------------|--|--------------------------------|------------------------------------|--|--------------------------------|----------|
| | теретна возила freight vehicles | празна теретна возила empty freight vehicles | роба, хиљ.т goods, thous. t | теретна возила freight vehicles | празна теретна возила empty freight vehicles | роба, хиљ.т goods, thous. t | |
| УКУПНО | 11 879 | 11 303 | 314 834 | 18 924 | 18 028 | 407 652 | TOTAL |
| Домаћа | 5 021 | 5 984 | 193 719 | 11 750 | 8 968 | 254 883 | Domestic |
| Страна | 6 858 | 5 319 | 121 115 | 7 174 | 9 060 | 152 769 | Foreign |
| II 2019 | 99,5 | 79,3 | 103,6 | 92,1 | 98,7 | 89,5 | II 2019 |
| II 2018 | | | | | | | II 2018 |

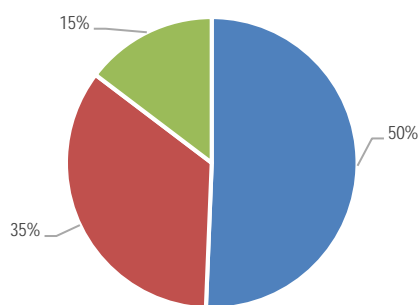
2. ДРУМСКИ ГРАНИЧНИ ПРОМЕТ ТЕРЕТНИХ МОТОРНИХ ВОЗИЛА И РОБЕ ПРЕМА СМЈЕРОВИМА КРЕТАЊА
ROAD CROSS-BORDER TRAFFIC OF FREIGHT MOTOR VEHICLES AND GOODS BY DIRECTION OF MOVEMENT

| | Улаз Entry | | | Израз Exit | | | |
|------------------------|------------------------------------|--|--------------------------------|------------------------------------|--|--------------------------------|----------------------------------|
| | теретна возила freight vehicles | празна теретна возила empty freight vehicles | роба, хиљ.т goods, thous. t | теретна возила freight vehicles | празна теретна возила empty freight vehicles | роба, хиљ.т goods, thous. t | |
| УКУПНО | 11 879 | 11 303 | 314 834 | 18 924 | 18 028 | 407 652 | TOTAL |
| Граница са Хрватском | 6 052 | 1 093 | 159 425 | 8 878 | 1 942 | 191 915 | Border crossings with Croatia |
| Граница са Србијом | 4 530 | 7 635 | 109 192 | 8 077 | 15 360 | 174 269 | Border crossings with Serbia |
| Граница са Црном Гором | 1 297 | 2 575 | 46 217 | 1 969 | 726 | 41 468 | Border crossings with Montenegro |

Индекси / Indices

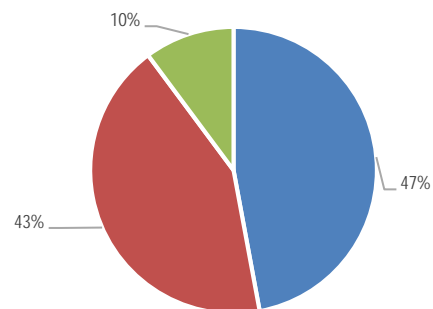
II 2019 / II 2018

| | | | | | | | |
|------------------------|-------|------|-------|------|-------|------|----------------------------------|
| УКУПНО | 99,5 | 82,4 | 103,6 | 92,1 | 98,7 | 89,5 | TOTAL |
| Граница са Хрватском | 94,2 | 51,8 | 95,1 | 90,2 | 81,6 | 86,7 | Border crossings with Croatia |
| Граница са Србијом | 102,3 | 90,8 | 111,0 | 94,6 | 100,3 | 92,2 | Border crossings with Serbia |
| Граница са Црном Гором | 118,8 | 80,6 | 121,9 | 91,2 | 125,8 | 92,4 | Border crossings with Montenegro |



- Граница са Хрватском
Border crossings with Croatia
- Граница са Србијом
Border crossings with Serbia
- Граница са Црном Гором
Border crossings with Montenegro

Графикон 1. Гранични промет робе на улазу у Републику Српску
Graph 1. Cross-border traffic at the entry to Republika Srpska

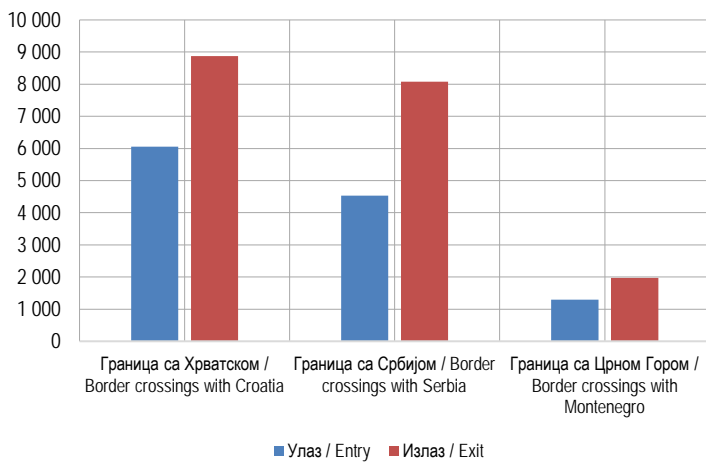


- Граница са Хрватском
Border crossings with Croatia
- Граница са Србијом
Border crossings with Serbia
- Граница са Црном Гором
Border crossings with Montenegro

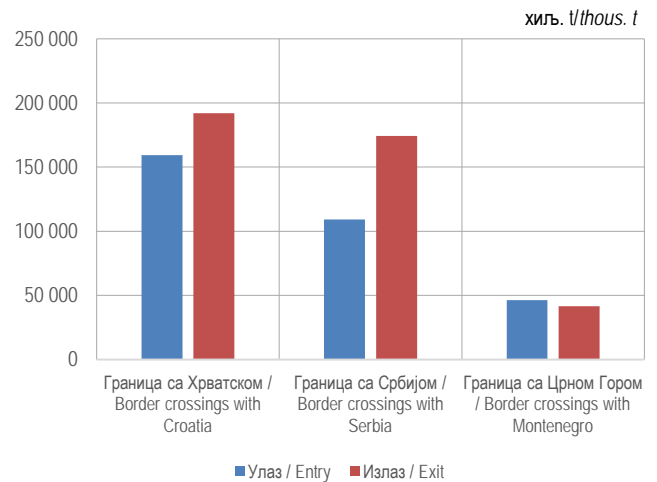
Графикон 2. Гранични промет робе на изразу из Републике Српске
Graph 2. Cross-border traffic at the exit from Republika Srpska

3. ДРУМСКИ ГРАНИЧНИ ПРОМЕТ ТЕРЕТНИХ МОТОРНИХ ВОЗИЛА И РОБЕ ПРЕМА СМЈЕРОВИМА КРЕТАЊА И ГРАНИЧНИМ ПРЕЛАЗИМА
ROAD CROSS-BORDER TRAFFIC OF FREIGHT MOTOR VEHICLES AND GOODS BY DIRECTION OF MOVEMENT AND BY BORDER CROSSING

| Гранични прелаз | Улаз Entry | | | Изназ Exit | | | Border crossing |
|------------------------|------------------------------------|---|--------------------------------|------------------------------------|---|--------------------------------|----------------------------------|
| | теретна возила freight vehicles | празна теретна возила empty freight vehicles | роба, хиљ.т goods, thous. t | теретна возила freight vehicles | празна теретна возила empty freight vehicles | роба, хиљ.т goods, thous. t | |
| УКУПНО | 11 897 | 11 303 | 314 834 | 18 924 | 18 028 | 407 652 | TOTAL |
| Граница са Хрватском | 6 052 | 1 093 | 159 425 | 8 878 | 1 942 | 191 915 | Border crossings with Croatia |
| Брод | 2 604 | - | 87 871 | 3 716 | - | 86 107 | Brod |
| Градишка | 2 664 | 67 | 54 051 | 3 713 | 63 | 74 562 | Gradiška |
| Градина | 784 | 1 026 | 17 503 | 1 449 | 1 879 | 31 246 | Gradina |
| Нови Град | - | - | - | - | - | - | Novi Grad |
| Граница са Србијом | 4 530 | 7 635 | 109 192 | 8 077 | 15 360 | 174 269 | Border crossings with Serbia |
| Братунац | - | 437 | - | - | 387 | - | Bratunac |
| Каракај | 865 | 3 794 | 15 413 | 3 952 | 6 103 | 90 693 | Karakaj |
| Павловића Мост | 718 | 2 836 | 12 803 | 838 | 3 693 | 15 914 | Pavlovića Most |
| Раџа | 1 713 | 408 | 29 735 | 2 479 | 4 986 | 52 783 | Rača |
| Увац | 125 | 43 | 815 | 176 | 29 | 3 202 | Uvac |
| Вардиште | 1 109 | 4 | 50 426 | 632 | 74 | 11 677 | Vardište |
| Шепак | - | - | - | - | - | - | Šepak |
| Скелани | - | 113 | - | - | 88 | - | Skelani |
| Граница са Црном Гором | 1 297 | 2 575 | 46 217 | 1 969 | 726 | 41 468 | Border crossings with Montenegro |
| Делуша | 784 | - | 23 215 | 1 086 | - | 25 308 | Deluša |
| Хум | 87 | 1 335 | 35 | 96 | 324 | 67 | Hum |
| Клобук | 399 | 972 | 22 862 | 686 | 351 | 13 933 | Klobuk |
| Метаљка | 27 | 268 | 105 | 101 | 51 | 2 160 | Metaljka |



Графикон 3. Гранични промет теретних моторних возила, улаз и изназ
Graph 3. Cross-border traffic of freight motor vehicles, entry and exit



Графикон 4. Гранични промет робе, улаз и изназ
Graph 4. Cross-border traffic of goods, entry and exit

4. ДРУМСКИ ГРАНИЧНИ ПРОМЕТ ТЕРЕТНИХ МОТОРНИХ ВОЗИЛА И РОБЕ ПРЕМА ЗЕМЉАМА РЕГИСТРАЦИЈЕ
ROAD CROSS-BORDER TRAFFIC OF FREIGHT MOTOR VEHICLES AND GOODS BY COUNTRY OF REGISTRATION

| Земља регистрације | Улаз Entry | | Изаз Exit | | Country of registration |
|---------------------|--|--------------------------------|--|--------------------------------|-------------------------|
| | број теретних возила number of freight vehicles | роба, хиљ.т goods, thous. t | број теретних возила number of freight vehicles | роба, хиљ.т goods, thous. t | |
| УКУПНО | 11 879 | 314 834 | 18 924 | 407 652 | TOTAL |
| Домаћа возила | 5 021 | 193 719 | 11 750 | 254 883 | Domestic vehicles |
| Страна возила | 6 858 | 121 115 | 7 174 | 152 769 | Foreign vehicles |
| Албанија | 33 | 1 046 | 38 | 935 | Albania |
| Андора | 14 | 45 | 14 | 46 | Andora |
| Аустрија | 225 | 2 245 | 25 | 20 | Austria |
| Белгија | 46 | 162 | 1 | 9 | Belgium |
| Бјелорусија | 18 | 406 | - | - | Belarus |
| Бугарска | 144 | 1 907 | 71 | 1 350 | Bulgaria |
| Италија | 98 | 304 | 8 | 2 | Italy |
| Мађарска | 51 | 363 | 16 | 272 | Hungary |
| Сјеверна Македонија | 582 | 13 827 | 179 | 4 215 | North Macedonia |
| Молдавија | 7 | 107 | 1 | 21 | Moldova |
| Монголија | - | - | 33 | 784 | Mongolia |
| Њемачка | 405 | 5 493 | 21 | 64 | Germany |
| Пољска | 85 | 790 | 108 | 2 336 | Poland |
| Румунија | 61 | 711 | 7 | 44 | Romania |
| Русија | 6 | 108 | 5 | 84 | Russia |
| Словенија | 541 | 13 417 | 474 | 9 526 | Slovenia |
| Србија | 1 918 | 33 725 | 3 878 | 78 239 | Serbia |
| Турска | 500 | 15 880 | 25 | 399 | Turkey |
| Украјина | 45 | 1 022 | 3 | 41 | Ukraine |
| Француска | 70 | 193 | 3 | 4 | France |
| Холандија | 155 | 933 | 82 | 8 | Netherlands |
| Хрватска | 590 | 8 397 | 1 278 | 31 411 | Croatia |
| Црна Гора | 411 | 13 114 | 921 | 22 030 | Montenegro |
| Чешка | 50 | 351 | 6 | 1 | Czech Republic |
| Швајцарска | 304 | 1 574 | 5 | 2 | Switzerland |
| Шведска | 133 | 466 | 2 | 3 | Sweden |
| Остале земље | 366 | 4 529 | 50 | 923 | Other countries |

Припрема саопштења: Јелена Кљајић
e-mail: jelena.kljajic@rzs.rs.ba

Издаје Републички завод за статистику, Република Српска, Бања Лука, Вељка Млађеновића 12д – Тел. +387 51 332 700 - Проф. др Јасмин Комић, главни уредник – Излази тромјесечно – Саопштење је објављено на Интернету на адреси: www.rzs.rs.ba – E-mail: stat@rzs.rs.ba – Приликом коришћења података обавезно навести извор

Prepared by: Jelena Kljajić
e-mail: jelena.kljajic@rzs.rs.ba

Published by Republika Srpska Institute of Statistics, Banja Luka, Veljka Mladenovića 12d – Tel. +387 51 332 700 – Prof. Dr Jasmin Komic, Editor in chief – Quarterly periodicity – Release is available on the Internet at: www.rzs.rs.ba – E-mail: stat@rzs.rs.ba – These data can be used provided the source is acknowledged