



ГРАНИЧНИ ПРОМЕТ РОБЕ И ДРУМСКИХ ТЕРЕТНИХ МОТОРНИХ ВОЗИЛА CROSS-BORDER TRAFFIC OF GOODS AND FREIGHT MOTOR VEHICLES

У првом тромјесечју 2018. године на граничним прелазима на излазу из Републике Српске забиљежено је 15 545 теретних возила, односно 6,8% више у односу на прво тромјесечје претходне године. Извезено је 343 милиона тона робе, односно 5,1% више робе у односу на исти период претходне године.

Број теретних возила којима је роба увезена преко граничних прелаза Босне и Херцеговине на подручју Републике Српске већи је за 12,5%, док је количина робе на улазу у Републику Српску већа за 5,2%.

Возилима са страном регистрацијом увезено је 35,1% од укупне количине робе на улазу, док је возилима са домаћом регистрацијом извезено 62,3% од укупне количине робе на излазу из Републике Српске.

Највећи број теретних возила ушао је преко граничних прелаза са Хрватском 54,4%, (Градишка 45,5%, Брод 42,8%), а затим преко граничних прелаза са Србијом 38,6% (Рача 46,7%, Вардиште 25,8%).

Преко граничних прелаза са Хрватском изашао је највећи број теретних возила, 48,1% (Брод 42,6%, Градишка 36,0%), а затим преко граничних прелаза са Србијом, 42,7% (Каракај 48,4%, Рача 27,5%).

Извор података за друмски гранични промет теретних моторних возила и робе је евиденција Управе за индиректно опорезивање Босне и Херцеговине. Обухваћени су сви друмски гранични прелази на територији Републике Српске на којима постоји царинска испостава.

У обухват истраживања укључени су сви друмски гранични прелази Републике Српске на којима постоји царинска испостава. Подаци обухватају теретна моторна возила и робу која су прешла границу и ушли у БиХ на територији Републике Српске, односно изашли из БиХ на територији Републике Српске. Теретна друмска моторна возила разврстана су према земљама регистрације и прате се према смјеровима кретања и граничним прелазима.

Гранични прелаз је мјесто намијењено прелазу државне границе. Може бити међународни, међудржавни и погранични.

Роба на улазу је роба која је ушла у царинско подручје Републике Српске, а роба на излазу је роба која напушта царинско подручје Републике Српске.

In the first quarter of 2018, there were 15,545 freight motor vehicles at the exit from Republika Srpska, which represented an increase by 6.8% compared to the first quarter of the previous year. With 343 million exported tonnes of goods, an increase by 5.1% was recorded in comparison with the same period of the previous year.

The number of freight motor vehicles used to import goods to the territory of Republika Srpska increased by 12.5%, while the amount of goods at the entry to Republika Srpska increased by 5.2%.

Vehicles with foreign registration plates were used to transport 35.1% of the total amount of goods at the entry to Republika Srpska, while vehicles with domestic registration plates were used to transport 62.3% of the total amount of goods at the exit.

The highest number of freight vehicles entered through border crossings with Croatia, namely 54.4%, (Gradiška 45.5%, Brod 42.8%), followed by border crossings with Serbia, 38.6% (Rača 46.7%, Vardište 25.8%).

The highest number of freight vehicles exited through border crossings with Croatia, namely 48.1% (Brod 42.6%, Gradiška 36.0%), followed by border crossings with Serbia with 42.7% (Karakaj 48.4%, Rača 27.5%).

The source of data on road cross-border traffic of freight motor vehicles and goods are records of the Indirect Taxation Authority of Bosnia and Herzegovina. The data cover all road border crossings on the territory of Republika Srpska with customs offices.

The survey covers all road border crossings in Republika Srpska with customs offices. The data cover freight motor vehicles and goods that crossed the border and entered/exited BiH on the territory of Republika Srpska. Freight motor vehicles are classified by country of registration and tracked according to the direction of movement and by border crossing.

Border crossing is a place intended for crossing the state border. Border crossings may be international, interstate and local.

Goods at entry are goods entering the customs territory of Republika Srpska; goods at exit are goods leaving the customs territory of Republika Srpska.

1. ДРУМСКИ ГРАНИЧНИ ПРОМЕТ ТЕРЕТНИХ МОТОРНИХ ВОЗИЛА И РОБЕ
ROAD CROSS-BORDER TRAFFIC OF FREIGHT MOTOR VEHICLES AND GOODS

	Улаз Entry			Издаз Exit			
	Теретна возила Freight vehicles	Празна теретна возила Empty freight vehicles	Роба, хиљ. t Goods, thous. t	Теретна возила Freight vehicles	Празна теретна возила Empty freight vehicles	Роба, хиљ. t Goods, thous. t	
УКУПНО	9 765	11 121	244 089	15 545	16 005	342 553	TOTAL
Домаћа	3 603	5 565	158 377	9 511	8 542	213 354	Domestic
Страна	6 162	5 556	85 712	6 034	7 463	129 199	Foreign
<u>I 2018</u> I 2017	112,5	90,1	105,2	106,8	103,8	105,1	<u>I 2018</u> I 2017

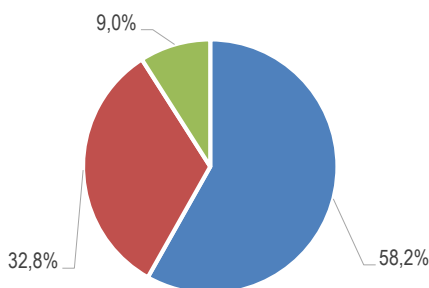
2. ДРУМСКИ ГРАНИЧНИ ПРОМЕТ ТЕРЕТНИХ МОТОРНИХ ВОЗИЛА И РОБЕ ПРЕМА СМЈЕРОВИМА КРЕТАЊА
ROAD CROSS-BORDER TRAFFIC OF FREIGHT MOTOR VEHICLES AND GOODS BY DIRECTION OF MOVEMENT

	Улаз Entry			Издаз Exit			
	Теретна возила Freight vehicles	Празна теретна возила Empty freight vehicles	Роба, хиљ. t Goods, thous. t	Теретна возила Freight vehicles	Празна теретна возила Empty freight vehicles	Роба, хиљ. t Goods, thous. t	
УКУПНО	9 765	11 121	244 089	15 545	16 005	342 553	TOTAL
Граница са Хрватском	5 311	2 010	141 991	7 475	2 481	164 011	Border crossings with Croatia
Граница са Србијом	3 765	7 414	80 024	6 633	13 175	149 374	Border crossings with Serbia
Граница са Црном Гором	689	1 697	22 074	1 437	349	29 168	Border crossings with Montenegro

Индекси / Indices

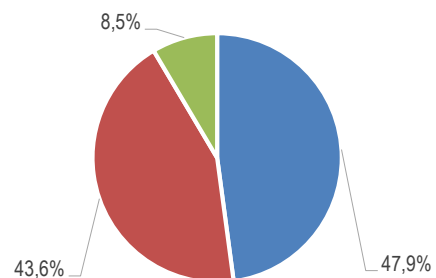
I 2018 / I 2017

УКУПНО	112,5	90,1	105,2	106,8	103,8	105,1	TOTAL
Граница са Хрватском	123,3	104,8	113,8	113,5	87,5	113,0	Border crossings with Croatia
Граница са Србијом	92,3	83,3	85,2	98,6	106,8	95,9	Border crossings with Serbia
Граница са Црном Гором	237,6	110,9	164,8	115,2	143,0	115,6	Border crossings with Montenegro



■ Граница са Хрватском
Border crossings with Croatia
■ Граница са Србијом
Border crossings with Serbia
■ Граница са Црном Гором
Border crossings with Montenegro

Графикон 1. Гранични промет робе на улазу у Републику Српску
Graph 1. Cross-border traffic at the entry to Republika Srpska

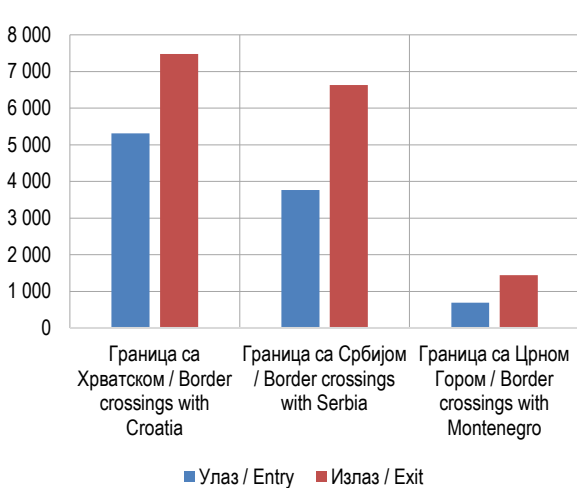


■ Граница са Хрватском
Border crossings with Croatia
■ Граница са Србијом
Border crossings with Serbia
■ Граница са Црном Гором
Border crossings with Montenegro

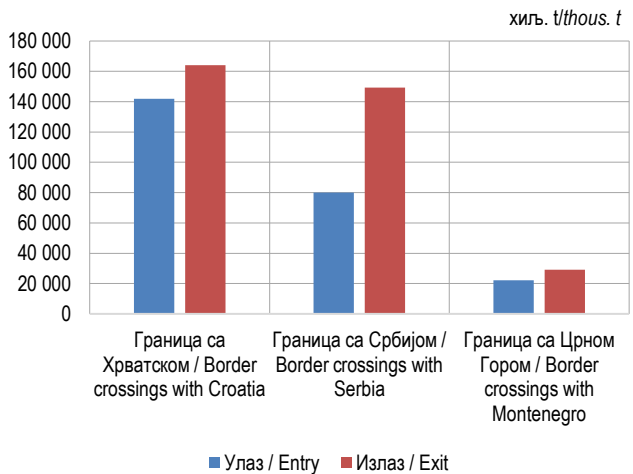
Графикон 2. Гранични промет робе на издазу из Републике Српске
Graph 2. Cross-border traffic at the exit from Republika Srpska

3. ДРУМСКИ ГРАНИЧНИ ПРОМЕТ ТЕРЕТНИХ МОТОРНИХ ВОЗИЛА И РОБЕ ПРЕМА СМЈЕРОВИМА КРЕТАЊА И ГРАНИЧНИМ ПРЕЛАЗИМА
ROAD CROSS-BORDER TRAFFIC OF FREIGHT MOTOR VEHICLES AND GOODS BY DIRECTION OF MOVEMENT AND BY BORDER CROSSING

Гранични прелаз	Улаз Entry			Изаз Exit			Border crossing
	Теретна возила Freight vehicles	Празна теретна возила Empty freight vehicles	Роба, хиљ.т Goods, thous. t	Теретна возила Freight vehicles	Празна теретна возила Empty freight vehicles	Роба, хиљ.т Goods, thous. t	
УКУПНО	9 765	11 121	244 089	15 545	16 005	342 553	TOTAL
Граница са Хрватском	5 311	2 010	141 991	7 475	2 481	164 011	Border crossings with Croatia
Брод	2 273	1	78 678	3 186	1	71 423	Brod
Градишка	2 417	218	48 049	2 690	575	55 033	Gradiška
Градина	613	1 317	15 259	1 130	1 887	25 483	Gradina
Ивањица	8	474	5	469	18	12 072	Ivanjica
Нови Град							Novi Grad
Граница са Србијом	3 765	7 414	80 024	6 633	13 175	149 374	Border crossings with Serbia
Братунац	-	300	-	-	238	-	Bratunac
Каракај	603	3 444	13 695	3 213	5 553	75 329	Karakaj
Павловића Мост	317	2 859	4 232	625	2 951	12 584	Pavlovića Most
Рача	1 758	667	21 485	1 827	4 316	39 722	Rača
Увац	117	72	2 361	440	54	10 286	Uvac
Вардиште	970	-	38 251	528	3	11 453	Vardište
Шепак	-	-	-	-	-	-	Šepak
Скелани	-	72	-	-	60	-	Skelani
Граница са Црном Гором	689	1 697	22 074	1 437	349	29 168	Border crossings with Montenegro
Делеуша	423	-	12 922	722	-	16 337	Deleuša
Хум	56	571	20	70	116	39	Hum
Клобук	188	996	9 011	598	215	11 814	Klobuk
Металјка	22	130	121	47	18	978	Metaljka



Графикон 3. Гранични промет теретних моторних возила, улаз и излаз
Graph 3. Cross-border traffic of freight motor vehicles, entry and exit



Графикон 4. Гранични промет робе, улаз и излаз
Graph 4. Cross-border traffic of goods, entry and exit

4. ДРУМСКИ ГРАНИЧНИ ПРОМЕТ ТЕРЕТНИХ МОТОРНИХ ВОЗИЛА И РОБЕ ПРЕМА ЗЕМЉАМА РЕГИСТРАЦИЈЕ
ROAD CROSS-BORDER TRAFFIC OF FREIGHT MOTOR VEHICLES AND GOODS BY COUNTRY OF REGISTRATION

Земља регистрације	Улаз Entry		Изаз Exit		Country of registration
	Број теретних возила Number of freight vehicles	Роба, хиљ.т Goods, thous. t	Број теретних возила Number of freight vehicles	Роба, хиљ.т Goods, thous. t	
УКУПНО	9 765	244 089	15 545	342 553	TOTAL
Домаћа возила	3 603	158 377	9 511	213 354	Domestic vehicles
Страна возила	6 162	85 712	6 034	129 199	Foreign vehicles
Албанија	28	551	5	125	Albania
Андора	5	59	5	59	Andora
Аустрија	181	1 613	12	11	Austria
Белгија	25	101	-	-	Belgium
Бјелорусија	13	272	5	111	Belarus
Бугарска	118	1 590	52	967	Bulgaria
Грчка	5	42	-	-	Greece
Данска	35	72	-	-	Denmark
Италија	82	383	11	50	Italy
Мађарска	54	486	17	293	Hungary
БЈР Македонија	225	4 987	72	1 690	FYR Macedonia
Њемачка	416	4 665	10	48	Germany
Пољска	102	1 124	31	589	Poland
Румунија	46	783	3	4	Romania
Русија	13	145	9	193	Russia
Словачка	24	153	2	43	Slovakia
Словенија	495	10 429	610	13 176	Slovenia
Србија	2 008	25 966	3 604	78 776	Serbia
Турска	599	12 156	132	2 746	Turkey
Украјина	29	600	23	483	Ukraine
Финска	6	31	-	-	Finland
Француска	52	199	3	1	France
Холандија	111	521	1	16	Netherlands
Хрватска	634	8 999	817	15 760	Croatia
Црна Гора	223	4 555	561	13 198	Montenegro
Чешка	37	200	1	-	Czech Republic
Швајцарска	256	997	1	2	Switzerland
Шведска	88	286	1	2	Sweden
Остале земље	252	3 747	46	856	Other countries

Саопштење припремила: Тања Мирнић
e-mail: tanja.mimic@rzs.rs.ba

Prepared by: Tanja Mimic
e-mail: tanja.mimic@rzs.rs.ba

Издаје Републички завод за статистику, Република Српска, Бања Лука, Вељка Млађеновића 12д – Тел. +387 51 332 700 – Владан Сибиновић, главни уредник – Излази тромјесечно – Саопштење је објављено на Интернету на адреси: www.rzs.rs.ba – E-mail: stat@rzs.rs.ba – Приликом коришћења података обавезно навести извор

Published by Republika Srpska Institute of Statistics, Banja Luka, Veljka Mladenovića 12d – Tel. +387 51 332 700 – Vladan Sibinović, Editor in chief – Quarterly periodicity – Release is available on the Internet at: www.rzs.rs.ba – E-mail: stat@rzs.rs.ba – These data can be used provided the source is acknowledged