

## ГРАНИЧНИ ПРОМЕТ РОБЕ И ДРУМСКИХ ТЕРЕТНИХ МОТОРНИХ ВОЗИЛА CROSS-BORDER TRAFFIC OF GOODS AND FREIGHT MOTOR VEHICLES

У другом тромјесечју 2018. године на граничним прелазима на излазу из Републике Српске забиљежено је 20 540 теретних возила, односно 7,1% више у односу на друго тромјесечје претходне године. Извезено је 456 милиона тона робе, односно 8,0% више робе у односу на исти период претходне године.

Број теретних возила којима је роба увезена преко граничних прелаза Босне и Херцеговине на подручју Републике Српске мањи је за 15,0%, док је количина робе на улазу у Републику Српску мања за 8,7%.

Возилима са страном регистрацијом увезено је 33,4% од укупне количине робе на улазу, док је возилима са домаћом регистрацијом извезено 62,0% од укупне количине робе на излазу из Републике Српске.

Највећи број теретних возила ушао је преко граничних прелаза са Србијом 37,0% (Павловића Мост 10,7%, Рача 44,4%), а затим преко граничних прелаза са Хрватском 53,8% (Брод 46,5%, Градишка 42,1%). Преко граничних прелаза са Србијом изашао је највећи број теретних возила, 40,8% (Каракај 40,4%, Рача 31,9%), а затим преко граничних прелаза са Хрватском, 48,0% (Градишка 44,3%, Брод 34,4%).

Извор података за друмски гранични промет теретних моторних возила и робе је евиденција Управе за индиректно опорезивање Босне и Херцеговине. Обухваћени су сви друмски гранични прелази на територији Републике Српске на којима постоји царинска испостава.

У обухват истраживања укључени су сви друмски гранични прелази Републике Српске на којима постоји царинска испостава. Подаци обухватају теретна моторна возила и робу која су прешла границу и ушли у БиХ на територији Републике Српске, односно изашли из БиХ на територији Републике Српске. Теретна друмска моторна возила разврстана су према земљама регистрације и прате се према смјеровима кретања и граничним прелазима.

Гранични прелаз је мјесто намијењено прелазу државне границе. Може бити међународни, међудржавни и погранични.

Роба на улазу је роба која је ушла у царинско подручје Републике Српске, а роба на излазу је роба која напушта царинско подручје Републике Српске.

*In the second quarter of 2018, there were 20,540 freight motor vehicles at the exit from Republika Srpska, which represented an increase by 7.1% compared to the second quarter of the previous year. With 456 million exported tonnes of goods, an increase by 8.0% was recorded in comparison with the same period of the previous year.*

*The number of freight motor vehicles used to import goods to the territory of Republika Srpska decreased by 15.0%, while the amount of goods at the entry to Republika Srpska decreased by 8.7%.*

*Vehicles with foreign registration plates were used to transport 33.4% of the total amount of goods at the entry to Republika Srpska, while vehicles with domestic registration plates were used to transport 62.0% of the total amount of goods at the exit.*

*The highest number of freight vehicles entered through border crossings with Serbia, namely 37.1%, (Pavlovića Most 10.7%, Rača 44.4%), followed by border crossings with Croatia with 53.8% (Brod 46.5%, Gradiška 42.1%). The highest number of freight vehicles exited through border crossings with Serbia, namely 40.8% (Karakaj 40.4%, Rača 31.9%), followed by border crossings with Croatia with 48.9% (Gradiška 44.3%, Brod 34.4%).*

*The source of data on road cross-border traffic of freight motor vehicles and goods are records of the Indirect Taxation Authority of Bosnia and Herzegovina. The data cover all road border crossings on the territory of Republika Srpska with customs offices.*

*The survey covers all road border crossings in Republika Srpska with customs offices. The data cover freight motor vehicles and goods that crossed the border and entered/exited BiH on the territory of Republika Srpska. Freight motor vehicles are classified by country of registration and tracked according to the direction of movement and by border crossing.*

*Border crossing is a place intended for crossing the state border. Border crossings may be international, interstate and local.*

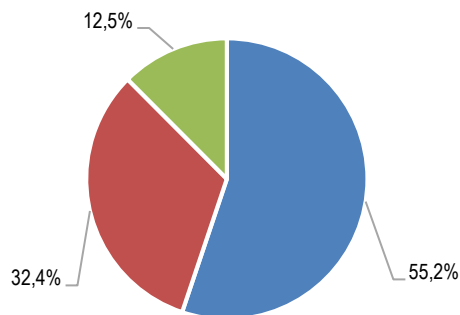
*Goods at entry are goods entering the customs territory of Republika Srpska; goods at exit are goods leaving the customs territory of Republika Srpska.*

1. ДРУМСКИ ГРАНИЧНИ ПРОМЕТ ТЕРЕТНИХ МОТОРНИХ ВОЗИЛА И РОБЕ  
ROAD CROSS-BORDER TRAFFIC OF FREIGHT MOTOR VEHICLES AND GOODS

	Улаз Entry			Издаз Exit			
	Теретна возила Freight vehicles	Празна теретна возила Empty freight vehicles	Роба, хиљ.т Goods, thous. t	Теретна возила Freight vehicles	Празна теретна возила Empty freight vehicles	Роба, хиљ.т Goods, thous. t	
УКУПНО	11 944	14	303 860	20 540	18 274	455 602	TOTAL
Домаћа	5 427	7 225	202 522	12 613	9 091	282 750	Domestic
Страна	6 517	7 022	101 338	7 927	9 183	172 852	Foreign
II 2018	85,0	103,7	91,3	107,1	100,1	108,0	II 2018
II 2017							II 2017

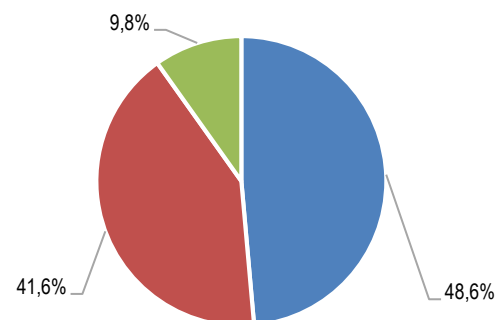
2. ДРУМСКИ ГРАНИЧНИ ПРОМЕТ ТЕРЕТНИХ МОТОРНИХ ВОЗИЛА И РОБЕ ПРЕМА СМЈЕРОВИМА КРЕТАЊА  
ROAD CROSS-BORDER TRAFFIC OF FREIGHT MOTOR VEHICLES AND GOODS BY DIRECTION OF MOVEMENT

	Улаз Entry			Издаз Exit			
	Теретна возила Freight vehicles	Празна теретна возила Empty freight vehicles	Роба, хиљ.т Goods, thous. t	Теретна возила Freight vehicles	Празна теретна возила Empty freight vehicles	Роба, хиљ.т Goods, thous. t	
УКУПНО	11 944	13 713	303 860	20 540	18 274	455 602	TOTAL
Граница са Хрватском	6 422	2 643	167 597	9 839	2 381	221 383	Broder crossings with Croatia
Граница са Србијом	4 430	8 409	98 350	8 541	15 316	189 346	Border crossings with Serbia
Граница са Црном Гором	1 092	3 195	37 913	2 160	577	44 873	Border crossings with Montenegro
Индекси / Indices							II 2018 / II 2017
УКУПНО	85,0	100,0	91,3	107,1	100,1	108,0	TOTAL
Граница са Хрватском	101,7	103,0	98,4	102,8	80,0	105,1	Broder crossings with Croatia
Граница са Србијом	61,8	87,8	74,2	111,5	102,5	110,4	Border crossings with Serbia
Граница са Црном Гором	193,6	151,0	127,2	111,1	174,3	112,4	Border crossings with Montenegro



- Граница са Хрватском  
Border crossings with Croatia
- Граница са Србијом  
Border crossings with Serbia
- Граница са Црном Гором  
Border crossings with Montenegro

Графикон 1. Гранични промет робе на улазу у Републику Српску  
Graph 1. Cross-border traffic at the entry to Republika Srpska

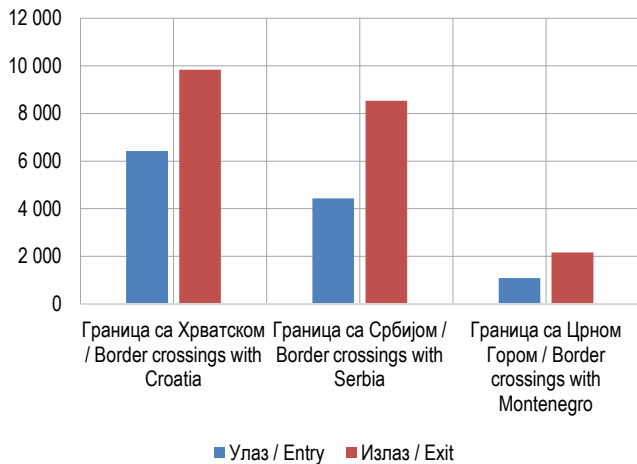


- Граница са Хрватском  
Border crossings with Croatia
- Граница са Србијом  
Border crossings with Serbia
- Граница са Црном Гором  
Border crossings with Montenegro

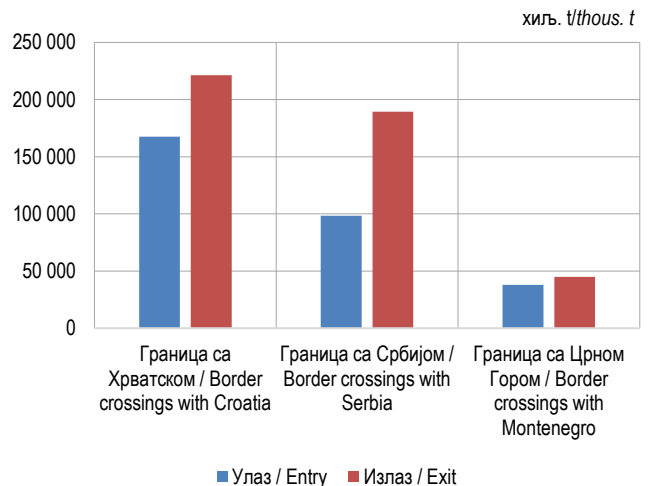
Графикон 2. Гранични промет робе на издазу из Републике Српске  
Graph 2. Cross-border traffic at the exit from Republika Srpska

3. ДРУМСКИ ГРАНИЧНИ ПРОМЕТ ТЕРЕТНИХ МОТОРНИХ ВОЗИЛА И РОБЕ ПРЕМА СМЈЕРОВИМА КРЕТАЊА И ГРАНИЧНИМ ПРЕЛАЗИМА  
ROAD CROSS-BORDER TRAFFIC OF FREIGHT MOTOR VEHICLES AND GOODS BY DIRECTION OF MOVEMENT AND BY BORDER CROSSING

Гранични прелаз	Улаз Entry			Издаз Exit			Border crossing
	Теретна возила Freight vehicles	Празна теретна возила Empty freight vehicles	Роба, хиљ. t Goods, thous. t	Теретна возила Freight vehicles	Празна теретна возила Empty freight vehicles	Роба, хиљ. t Goods, thous. t	
УКУПНО	11 944	13 713	303 860	20 540	18 274	455 602	TOTAL
Граница са Хрватском	6 422	2 109	167 597	9 839	2 381	221 383	Border crossings with Croatia
Брод	2 991	3	95 817	3 523	-	77 080	Brod
Градишка	2 708	491	55 237	4 537	478	96 837	Gradiška
Градина	723	1 615	16 543	1 779	1 903	47 466	Gradina
Нови Град	-	-	-	-	-	-	Novi Grad
Граница са Србијом	4 430	8 409	98 350	8 541	15 316	189 346	Border crossings with Serbia
Братунац	-	400	-	-	363	-	Bratunac
Каракај	710	3 748	16 774	3 451	6 359	80 190	Karakaj
Павловића Мост	475	3 270	6 673	952	3 288	19 730	Pavlovića Most
Рача	1 968	680	24 940	2 726	4 889	58 653	Rača
Увац	122	134	2 530	810	23	19 318	Uvac
Вардиште	1 155	6	47 433	602	278	11 455	Vardište
Шепак	-	-	-	-	-	-	Šepak
Скелани	-	171	-	-	116	-	Skelani
Граница са Црном Гором	1 092	3 195	37 913	2 160	577	44 873	Border crossings with Montenegro
Делуша	716	-	20 202	1 165	-	26 922	Deluša
Хум	87	1 222	34	96	208	71	Hum
Клобук	251	1 726	17 233	851	325	16 920	Klobuk
Метаљка	38	247	444	48	44	960	Metaljka



Графикон 3. Гранични промет теретних моторних возила, улаз и издаз  
Graph 3. Cross-border traffic of freight motor vehicles, entry and exit



Графикон 4. Гранични промет робе, улаз и издаз  
Graph 4. Cross-border traffic of goods, entry and exit

4. ДРУМСКИ ГРАНИЧНИ ПРОМЕТ ТЕРЕТНИХ МОТОРНИХ ВОЗИЛА И РОБЕ ПРЕМА ЗЕМЉАМА РЕГИСТРАЦИЈЕ  
ROAD CROSS-BORDER TRAFFIC OF FREIGHT MOTOR VEHICLES AND GOODS BY COUNTRY OF REGISTRATION

Земља регистрације	Улаз Entry		Изаз Exit		Country of registration
	Број теретних возила Number of freight vehicles	Роба, хиљ. t Goods, thous. t	Број теретних возила Number of freight vehicles	Роба, хиљ. t Goods, thous. t	
УКУПНО	11 944	303 860	20 540	455 602	TOTAL
Домаћа возила	5 427	202 522	12 613	282 750	Domestic vehicles
Страна возила	6 517	101 338	7 927	172 852	Foreign vehicles
Албанија	39	762	8	195	Albania
Андора	9	4	10	50	Andora
Аустрија	202	1 551	16	10	Austria
Белгија	38	94	3	10	Belgium
Бјелорусија	22	555	-	-	Belarus
Бугарска	155	2 157	73	1 397	Bulgaria
Данска	91	326	16	163	Denmark
Италија	55	473	19	340	Italy
Мађарска	349	8 200	66	1 454	Hungary
БЈР Македонија	5	90	1	21	FYR Macedonia
Монголија	-	-	41	988	Mongolia
Њемачка	409	4 460	17	19	Germany
Пољска	113	1 404	50	1 123	Poland
Румунија	44	735	1	1	Romania
Русија	8	88	6	110	Russia
Словачка	496	9 864	805	17 496	Slovakia
Словенија	1 960	30 120	4 342	91 956	Slovenia
Србија	607	15 491	56	913	Serbia
Турска	38	714	3	62	Turkey
Украјина	53	149	2	-	Ukraine
Француска	140	671	8	51	France
Холандија	643	8 531	1 447	34 662	Netherlands
Хрватска	336	8 900	873	20 794	Croatia
Црна Гора	35	190	9	117	Montenegro
Чешка	286	1 054	5	3	Czech Republic
Швајцарска	120	441	-	-	Switzerland
Шведска	264	4 314	50	917	Sweden
Остале земље	39	762	8	195	Other countries

Саопштење припремила: Јелена Кљajiћ  
e-mail: jelena.kljajic@rzs.rs.ba

Prepared by: Jelena Kljajic  
e-mail: jelena.kljajic@rzs.rs.ba

Издаје Републички завод за статистику, Република Српска, Бања Лука, Велја Млађеновића 12д – Тел. +387 51 332 700 – Владан Сибиновић, главни уредник – Излази тромјесечно – Саопштење је објављено на Интернету на адреси: www.rzs.rs.ba – E-mail: stat@rzs.rs.ba – Приликом коришћења података обавезно навести извор

Published by Republika Srpska Institute of Statistics, Banja Luka, Veljka Mladenovića 12d – Tel. +387 51 332 700 – Vladan Sibinović, Editor in chief – Quarterly periodicity – Release is available on the Internet at: www.rzs.rs.ba – E-mail: stat@rzs.rs.ba – These data can be used provided the source is acknowledged