



ГРАНИЧНИ ПРОМЕТ РОБЕ И ДРУМСКИХ ТЕРЕТНИХ МОТОРНИХ ВОЗИЛА CROSS-BORDER TRAFFIC OF GOODS AND FREIGHT MOTOR VEHICLES

У трећем тромјесечју 2018. године на граничним прелазима на излазу из Републике Српске забиљежено је 23 688 теретних возила, односно 4,4% више у односу на треће тромјесечје претходне године. Извезено је 524 милиона тона робе, односно 3,7% више робе у односу на исти период претходне године.

Број теретних возила којима је роба увезена преко граничних прелаза Босне и Херцеговине на подручју Републике Српске мања је за 19,0%, док је количина робе на улазу у Републику Српску мања за 16,1%.

Возилима са страном регистрацијом увезено је 33,4% од укупне количине робе на улазу, док је возилима са домаћом регистрацијом извезено 58,8% од укупне количине робе на излазу из Републике Српске.

Највећи број теретних возила ушао је преко граничних прелаза са Хрватском 54,2%, (Градишка 41,3%, Брод 47,7%), а затим преко граничних прелаза са Србијом 38,8% (Раџа 43,7%, Вардиште 24,4%).

Преко граничних прелаза са Хрватском изашао је највећи број теретних возила, 46,5% (Брод 33,5%, Градишка 43,7%), а затим преко граничних прелаза са Србијом, 45,1% (Каракај 44,8%, Раџа 31,1%).

Извор података за друмски гранични промет теретних моторних возила и робе је евиденција Управе за индиректно опорезивање Босне и Херцеговине. Обухваћени су сви друмски гранични прелази на територији Републике Српске на којима постоји царинска испостава.

У обухват истраживања укључени су сви друмски гранични прелази Републике Српске на којима постоји царинска испостава. Подаци обухватају теретна моторна возила и робу која су прешла границу и ушли у БиХ на територији Републике Српске, односно изашли из БиХ на територији Републике Српске. Теретна друмска моторна возила разврстана су према земљама регистрације и прате се према смјеровима кретања и граничним прелазима.

Гранични прелаз је мјесто намијењено прелазу државне границе. Може бити међународни, међудржавни и погранични.

Роба на улазу је роба која је ушла у царинско подручје Републике Српске, а роба на излазу је роба која напушта царинско подручје Републике Српске.

In the third quarter of 2018, there were 23,688 freight motor vehicles at the exit from Republika Srpska, which represented an increase by 4.4% compared to the third quarter of the previous year. With 524 million exported tonnes of goods, an increase by 3.7% was recorded in comparison with the same period of the previous year.

The number of freight motor vehicles used to import goods to the territory of Republika Srpska decreased by 19.0%, while the amount of goods at the entry to Republika Srpska decreased by 16.1%.

Vehicles with foreign registration plates were used to transport 33.4% of the total amount of goods at the entry to Republika Srpska, while vehicles with domestic registration plates were used to transport 58.8% of the total amount of goods at the exit.

The highest number of freight vehicles entered through border crossings with Croatia, namely 54.2%, (Gradiška 41.3%, Brod 47.7%), followed by border crossings with Serbia, 38.8% (Rača 43.7%, Vardište 24.4%).

The highest number of freight vehicles exited through border crossings with Croatia, namely 46.5% (Brod 33.5%, Gradiška 43.7%), followed by border crossings with Serbia with 45.1% (Karakaj 44.8%, Rača 31.1%).

The source of data on road cross-border traffic of freight motor vehicles and goods are records of the Indirect Taxation Authority of Bosnia and Herzegovina. The data cover all road border crossings on the territory of Republika Srpska with customs offices.

The survey covers all road border crossings in Republika Srpska with customs offices. The data cover freight motor vehicles and goods that crossed the border and entered/exited BiH on the territory of Republika Srpska. Freight motor vehicles are classified by country of registration and tracked according to the direction of movement and by border crossing.

Border crossing is a place intended for crossing the state border. Border crossings may be international, interstate and local.

Goods at entry are goods entering the customs territory of Republika Srpska; goods at exit are goods leaving the customs territory of Republika Srpska.

1. ДРУМСКИ ГРАНИЧНИ ПРОМЕТ ТЕРЕТНИХ МОТОРНИХ ВОЗИЛА И РОБЕ
ROAD CROSS-BORDER TRAFFIC OF FREIGHT MOTOR VEHICLES AND GOODS

	Улаз Entry			Израз Exit			
	Теретна возила Freight vehicles	Празна теретна возила Empty freight vehicles	Роба, хиљ.т Goods, thous. t	Теретна возила Freight vehicles	Празна теретна возила Empty freight vehicles	Роба, хиљ.т Goods, thous. t	
УКУПНО	11 657	14 952	307 262	23 688	18 515	524 850	TOTAL
Домаћа	5 172	7 301	204 557	13 754	9 712	308 738	Domestic
Страна	6 485	7 651	102 705	9 934	8 803	216 112	Foreign
III 2018	81,0	102,8	83,9	104,4	96,4	103,7	III 2018
III 2017							III 2017

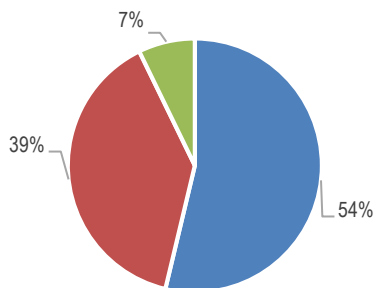
2. ДРУМСКИ ГРАНИЧНИ ПРОМЕТ ТЕРЕТНИХ МОТОРНИХ ВОЗИЛА И РОБЕ ПРЕМА СМЈЕРОВИМА КРЕТАЊА
ROAD CROSS-BORDER TRAFFIC OF FREIGHT MOTOR VEHICLES AND GOODS BY DIRECTION OF MOVEMENT

	Улаз Entry			Израз Exit			
	Теретна возила Freight vehicles	Празна теретна возила Empty freight vehicles	Роба, хиљ.т Goods, thous. t	Теретна возила Freight vehicles	Празна теретна возила Empty freight vehicles	Роба, хиљ.т Goods, thous. t	
УКУПНО	11 657	14 952	307 262	23 688	18 515	524 850	TOTAL
Граница са Хрватском	6 325	2 529	165 110	11 026	2 093	247 966	Border crossings with Croatia
Граница са Србијом	4 531	9 430	119 972	10 692	16 022	237 540	Border crossings with Serbia
Граница са Црном Гором	801	2 993	22 180	1 970	400	39 344	Border crossings with Montenegro

Индекси / Indices

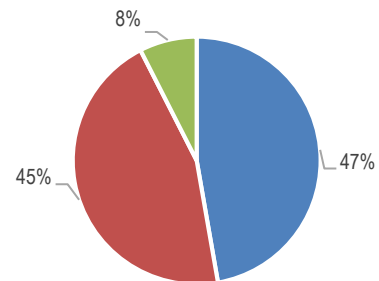
III 2018 /
III 2017

УКУПНО	81,0	102,8	83,9	104,4	96,5	103,8	TOTAL
Граница са Хрватском	103,4	117,8	103,3	106,7	77,0	108,2	Border crossings with Croatia
Граница са Србијом	58,8	92,8	64,4	108,3	98,8	105,5	Border crossings with Serbia
Граница са Црном Гором	140,5	134,0	110,8	79,2	158,7	76,5	Border crossings with Montenegro



■ Граница са Хрватском
Border crossings with Croatia
■ Граница са Србијом
Border crossings with Serbia
■ Граница са Црном Гором
Border crossings with Montenegro

Графикон 1. Гранични промет робе на улазу у Републику Српску
Graph 1. Cross-border traffic at the entry to Republika Srpska

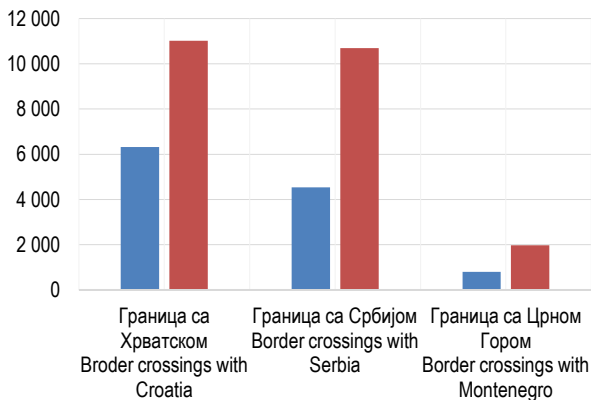


■ Граница са Хрватском
Border crossings with Croatia
■ Граница са Србијом
Border crossings with Serbia
■ Граница са Црном Гором
Border crossings with Montenegro

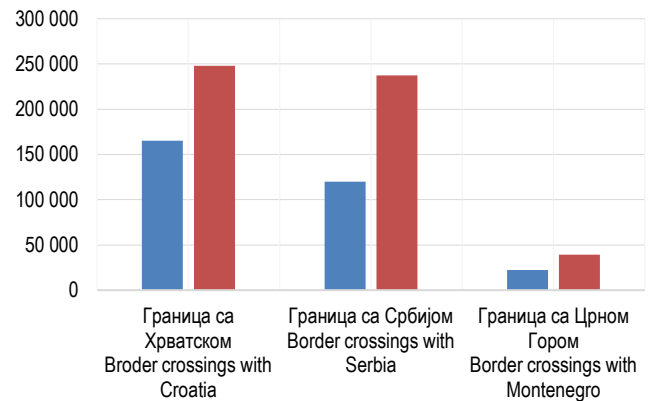
Графикон 2. Гранични промет робе на излазу из Републике Српске
Graph 2. Cross-border traffic at the exit from Republika Srpska

3. ДРУМСКИ ГРАНИЧНИ ПРОМЕТ ТЕРЕТНИХ МОТОРНИХ ВОЗИЛА И РОБЕ ПРЕМА СМЈЕРОВИМА КРЕТАЊА И ГРАНИЧНИМ ПРЕЛАЗИМА
ROAD CROSS-BORDER TRAFFIC OF FREIGHT MOTOR VEHICLES AND GOODS BY DIRECTION OF MOVEMENT AND BY BORDER CROSSING

Гранични прелаз	Улаз Entry			Издаз Exit			Border crossing
	Теретна возила Freight vehicles	Празна теретна возила Empty freight vehicles	Роба, хиљ. t Goods, thous. t	Теретна возила Freight vehicles	Празна теретна возила Empty freight vehicles	Роба, хиљ. t Goods, thous. t	
УКУПНО	11 657	14 952	307 262	23 688	18 515	524 850	TOTAL
Граница са Хрватском	6 325	2 529	165 110	11 026	2 093	247 966	Border crossings with Croatia
Брод	3 020	-	93 459	3 696	-	83 004	Brod
Градишка	2 617	248	54 626	5 096	266	110 198	Gradiška
Градина	688	2 281	17 025	2 234	1 827	54 763	Gradina
Нови Град	-	-	-	-	-	-	Novi Grad
Граница са Србијом	4 531	9 430	119 972	10 692	16 022	237 540	Border crossings with Serbia
Братунац	-	405	-	-	388	-	Bratunac
Каракај	738	4 627	19 597	4 789	6 762	114 029	Karakaj
Павловића Мост	550	3 318	7 744	1 042	3 234	20 044	Pavlovića Most
Рача	1 982	836	42 881	3 331	5 372	70 877	Rača
Увац	155	55	3 144	784	35	18 136	Uvac
Вардиште	1 106	11	46 605	746	129	14 453	Vardište
Шепак	-	-	-	-	-	-	Šepak
Скелани	-	178	-	-	102	-	Skelani
Граница са Црном Гором	801	2 993	22 180	1 970	400	39 344	Border crossings with Montenegro
Делеуша	398	-	12 039	1 098	-	25 403	Deleuša
Хум	85	1 196	26	106	147	68	Hum
Клубук	249	1 556	8 788	705	187	12 667	Klobuk
Металјка	69	241	1 327	61	66	1 203	Metaljka



Графикон 3. Гранични промет теретних моторних возила, улаз и издаз
Graph 3. Cross-border traffic of freight motor vehicles, entry and exit



Графикон 4. Гранични промет робе, улаз и издаз
Graph 4. Cross-border traffic of goods, entry and exit

4. ДРУМСКИ ГРАНИЧНИ ПРОМЕТ ТЕРЕТНИХ МОТОРНИХ ВОЗИЛА И РОБЕ ПРЕМА ЗЕМЉАМА РЕГИСТРАЦИЈЕ
ROAD CROSS-BORDER TRAFFIC OF FREIGHT MOTOR VEHICLES AND GOODS BY COUNTRY OF REGISTRATION

Земља регистрације	Улаз Entry		Излаз Exit		Country of registration
	Број теретних возила Number of freight vehicles	Роба, хиљ.т Goods, thous. t	Број теретних возила Number of freight vehicles	Роба, хиљ.т Goods, thous. t	
УКУПНО	11 657	307 262	23 688	524 850	TOTAL
Домаћа возила	5 172	204 557	13 754	308 738	Domestic vehicles
Страна возила	6 485	102 705	9 934	216 112	Foreign vehicles
Албанија	38	438	12	295	Albania
Андора	18	26	16	6	Andora
Аустрија	210	1 359	11	8	Austria
Белгија	21	71	1	1	Belgium
Бјелорусија	24	609	1	21	Belarus
Бугарска	140	2 028	84	1 653	Bulgaria
Италија	72	262	10	171	Italy
Мађарска	61	753	14	254	Hungary
БЈР Македонија	395	9 950	89	1 910	FYR Macedonia
Молдавија	6	98	1	22	Moldova
Монголија	-	-	48	1 126	Mongolia
Њемачка	385	4 292	30	65	Germany
Пољска	84	914	83	2 016	Poland
Румунија	75	772	13	47	Romania
Русија	10	154	4	58	Russia
Словенија	518	9 804	758	16 980	Slovenia
Србија	2 145	37 436	5 764	124 041	Serbia
Турска	524	11 447	69	986	Turkey
Украјина	27	566	3	64	Ukraine
Француска	41	66	2	1	France
Холандија	119	585	3	-	Netherlands
Хрватска	580	7 280	2 012	45 651	Croatia
Црна Гора	298	7 562	815	19 077	Montenegro
Чешка	29	125	12	288	Czech Republic
Швајцарска	247	930	2	3	Switzerland
Шведска	97	351	1	1	Sweden
Остале земље	320	4 828	76	1 363	Other countries

Саопштење припремила: Јелена Кљајић
e-mail: jelena.kljajic@rzs.rs.ba

Prepared by: Jelena Kljajic
e-mail: jelena.kljajic@rzs.rs.ba

Издаје Републички завод за статистику, Република Српска, Бања Лука, Вељка Млађеновића 12д – Тел. +387 51 332 700 – Владан Сибиновић, главни уредник – Излази тромјесечно – Саопштење је објављено на Интернету на адреси: www.rzs.rs.ba – E-mail: stat@rzs.rs.ba – Приликом коришћења података обавезно навести извор

Published by Republika Srpska Institute of Statistics, Banja Luka, Veljka Mladenovića 12d – Tel. +387 51 332 700 – Vladan Sibinović, Editor in chief – Quarterly periodicity – Release is available on the Internet at: www.rzs.rs.ba – E-mail: stat@rzs.rs.ba – These data can be used provided the source is acknowledged