



ГРАНИЧНИ ПРОМЕТ РОБЕ И ДРУМСКИХ ТЕРЕТНИХ МОТОРНИХ ВОЗИЛА CROSS-BORDER TRAFFIC OF GOODS AND FREIGHT MOTOR VEHICLES

У првом тромјесечју 2017. године на граничним прелазима на излазу из Републике Српске забиљежено је 14 561 теретних возила, односно 9,3% више у односу на прво тромјесечје претходне године. Извезено је 326 милиона тона робе, односно 11,1% више робе у односу на исти период претходне године.

Број теретних возила којима је роба увезена преко граничних прелаза Босне и Херцеговине на подручју Републике Српске мањи је за 6,0%, док је количина робе на улазу у Републику Српску мања за 20,2%.

Возилима са страном регистрацијом увезено је 37,8% од укупне количине робе на улазу, док је возилима са домаћом регистрацијом извезено 60,4% од укупне количине робе на излазу из Републике Српске.

Гранични прелази са Србијом биљеже највећи промет теретних возила и робе.

Највећи број теретних возила ушао је преко граничних прелаза са Хрватском 49,6%, (Брод 47,5%, Градишка 44,1%), а затим преко граничних прелаза са Србијом 47,0% (Раџа 57,3%, Вардиште 20,0%). Преко граничних прелаза са Србијом изашао је највећи број теретних возила, 46,2% (Каракај 45,3%, Раџа 26,2%), а затим преко граничних прелаза са Хрватском, 45,2% (Градишка 41,2%, Брод 38,9%).

Извор података за друмски гранични промет теретних моторних возила и робе је евиденција Управе за индиректно опорезивање Босне и Херцеговине. Обухваћени су сви друмски гранични прелази на територији Републике Српске на којима постоји царинска испостава.

У обухват истраживања укључени су сви друмски гранични прелази Републике Српске на којима постоји царинска испостава. Подаци обухватају теретна моторна возила и робу која су прешла границу и ушли у БиХ на територији Републике Српске, односно изашли из БиХ на територији Републике Српске. Теретна друмска моторна возила разврстана су према земљама регистрације и прате се према смјеровима кретања и граничним прелазима.

Гранични прелаз је мјесто намијењено прелазу државне границе. Може бити међународни, међудржавни и погранични.

Роба на улазу је роба која је ушла у царинско подручје Републике Српске, а роба на излазу је роба која напушта царинско подручје Републике Српске.

In the first quarter of 2017, there were 14,561 freight motor vehicles at the exit from Republika Srpska, which represented an increase by 9.3% compared to the first quarter of the previous year. With 326 million exported tonnes of goods, an increase by 11.1% was recorded in comparison with the same period of the previous year.

The number of freight motor vehicles used to import goods to the territory of Republika Srpska decreased by 6.0%, while the amount of goods at the entry to Republika Srpska decreased by 20.2%.

Vehicles with foreign registration plates were used to transport 37.8% of the total amount of goods at the entry to Republika Srpska, while vehicles with domestic registration plates were used to transport 60.4% of the total amount of goods at the exit.

The highest volume of freight motor vehicles and goods traffic was recorded at border crossings with Serbia.

The highest number of freight vehicles entered through border crossings with Croatia, namely 49.6%, (Brod 47.5%, Gradiška 44.1%), followed by border crossings with Serbia with 47.0% (Rača 57.3%, Vardište 20.0%). The highest number of freight vehicles exited through border crossings with Serbia, namely 46.2% (Karakaj 45.3, Rača 26.2%), followed by border crossings with Croatia with 45.2% (Gradiška 41.2%, Brod 38.9%).

The source of data on road cross-border traffic of freight motor vehicles and goods are records of the Indirect Taxation Authority of Bosnia and Herzegovina. The data cover all road border crossings on the territory of Republika Srpska with customs offices.

The survey covers all road border crossings in Republika Srpska with customs offices. The data cover freight motor vehicles and goods that crossed the border and entered/exited BiH on the territory of Republika Srpska. Freight motor vehicles are classified by country of registration and tracked according to the direction of movement and by border crossing.

Border crossing is a place intended for crossing the state border. Border crossings may be international, interstate and local.

Goods at entry are goods entering the customs territory of Republika Srpska; goods at exit are goods leaving the customs territory of Republika Srpska.

1. ДРУМСКИ ГРАНИЧНИ ПРОМЕТ ТЕРЕТНИХ МОТОРНИХ ВОЗИЛА И РОБЕ
ROAD CROSS-BORDER TRAFFIC OF FREIGHT MOTOR VEHICLES AND GOODS

	Улаз Entry			Изаз Exit			
	Теретна возила Freight vehicles	Празна теретна возила Empty freight vehicles	Роба, хиљ.т Goods, thous. t	Теретна возила Freight vehicles	Празна теретна возила Empty freight vehicles	Роба, хиљ.т Goods, thous. t	
УКУПНО	8 679	12 345	232 130	14 561	15 419	326 032	TOTAL
Домаћа	4 042	5 774	144 448	8 656	8 159	196 810	Domestic
Страна	4 637	6 571	87 682	5 905	7 260	129 222	Foreign
<u>12017</u> 12016	94,0	111,2	79,8	109,3	83,3	111,1	<u>12017</u> 12016

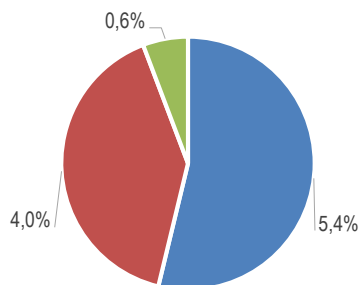
2. ДРУМСКИ ГРАНИЧНИ ПРОМЕТ ТЕРЕТНИХ МОТОРНИХ ВОЗИЛА И РОБЕ ПРЕМА СМЈЕРОВИМА КРЕТАЊА
ROAD CROSS-BORDER TRAFFIC OF FREIGHT MOTOR VEHICLES AND GOODS BY DIRECTION OF MOVEMENT

	Улаз Entry			Изаз Exit			
	Теретна возила Freight vehicles	Празна теретна возила Empty freight vehicles	Роба, хиљ.т Goods, thous. t	Теретна возила Freight vehicles	Празна теретна возила Empty freight vehicles	Роба, хиљ.т Goods, thous. t	
УКУПНО	8 679	12 345	232 130	14 561	15 419	326 032	TOTAL
Граница са Хрватском	4 308	1 918	124 821	6 588	2 835	145 091	Broder crossings with Croatia
Граница са Србијом	4 081	8 897	93 917	6 726	12 340	155 718	Border crossings with Serbia
Граница са Црном Гором	290	1 530	13 392	1 247	244	25 223	Border crossings with Montenegro

Индекси / Indices

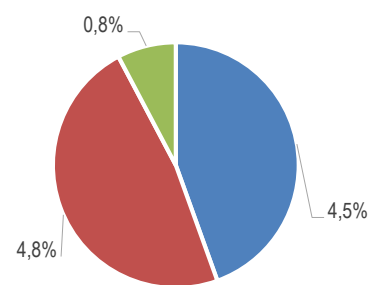
12017 / 12016

УКУПНО	94,0	111,2	79,8	109,3	83,3	111,1	TOTAL
Граница са Хрватском	92,5	84,8	71,5	116,6	51,3	119,7	Broder crossings with Croatia
Граница са Србијом	96,3	112,9	93,1	103,0	97,0	104,1	Border crossings with Serbia
Граница са Црном Гором	86,8	160,7	87,3	109,1	91,0	111,4	Border crossings with Montenegro



- Граница са Хрватском / Border crossing with Croatia
- Граница са Србијом / Border crossing with Serbia
- Граница са Црном Гором / Border crossing with Montenegro

Графикон 1. Гранични промет робе на улазу у Републику Српску
Graph 1. Cross-border traffic at the entry to Republika Srpska

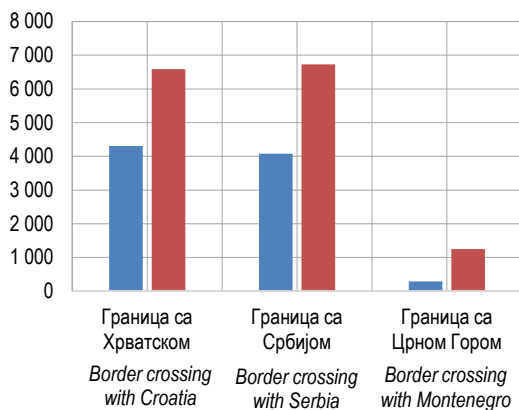


- Граница са Хрватском / Border crossing with Croatia
- Граница са Србијом / Border crossing with Serbia
- Граница са Црном Гором / Border crossing with Montenegro

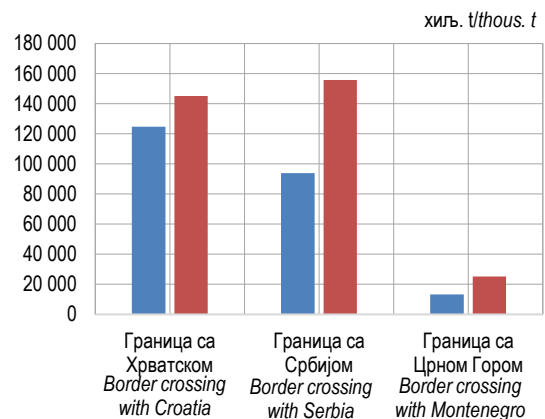
Графикон 2. Гранични промет робе на излазу из Републике Српске
Graph 2. Cross-border traffic at the exit from Republika Srpska

3. ДРУМСКИ ГРАНИЧНИ ПРОМЕТ ТЕРЕТНИХ МОТОРНИХ ВОЗИЛА И РОБЕ ПРЕМА СМЈЕРОВИМА КРЕТАЊА И ГРАНИЧНИМ ПРЕЛАЗИМА
ROAD CROSS-BORDER TRAFFIC OF FREIGHT MOTOR VEHICLES AND GOODS BY DIRECTION OF MOVEMENT AND BY BORDER CROSSING

Гранични прелаз	Улаз Entry			Израз Exit			Border crossing
	Теретна возила Freight vehicles	Празна теретна возила Empty freight vehicles	Роба, хиљ.т Goods, thous. t	Теретна возила Freight vehicles	Празна теретна возила Empty freight vehicles	Роба, хиљ.т Goods, thous. t	
УКУПНО	8 679	12 345	232 130	14 561	15 419	326 032	TOTAL
Граница са Хрватском	4 308	1 918	124 821	6 588	2 835	145 091	Border crossings with Croatia
Брод	2 045	48	75 623	2 562	4	57 173	Brod
Градишка	1 899	9	38 385	2 713	234	58 273	Gradiška
Градина	359	1 741	10 813	1 306	2 578	29 644	Gradina
Ивањица	5	120	-	7	19	1	Ivanjica
Нови Град	-	-	-	-	-	-	Novi Grad
Граница са Србијом	4 081	8 897	93 917	6 726	12 340	155 718	Border crossings with Serbia
Братунац	-	827	-	-	485	-	Bratunac
Каракај	494	3 731	12 588	3 045	4 636	72 849	Karakaj
Павловића Мост	317	3 038	3 988	632	2 813	12 223	Pavlovića Most
Рача	2 338	798	35 680	1 761	4 091	39 526	Rača
Увац	116	285	621	628	40	16 193	Uvac
Вардиште	816	3	41 040	660	21	14 927	Vardište
Шепак	-	-	-	-	-	-	Šepak
Скелани	-	215	-	-	254	-	Skelani
Граница са Црном Гором	290	1 530	13 392	1 247	244	25 223	Border crossings with Montenegro
Делуша	43	-	1 515	733	-	16 578	Deluša
Хум	49	398	12	82	17	80	Hum
Клобук	184	989	11 587	405	214	7 977	Klobuk
Метаљка	14	143	278	27	13	588	Metaljka



Графикон 3. Гранични промет теретних моторних возила, улаз и излаз
Graph 3. Cross-border traffic of freight motor vehicles, entry and exit



Графикон 4. Гранични промет робе, улаз и излаз
Graph 4. Cross-border traffic of goods, entry and exit

4. ДРУМСКИ ГРАНИЧНИ ПРОМЕТ ТЕРЕТНИХ МОТОРНИХ ВОЗИЛА И РОБЕ ПРЕМА ЗЕМЉАМА РЕГИСТРАЦИЈЕ
ROAD CROSS-BORDER TRAFFIC OF FREIGHT MOTOR VEHICLES AND GOODS BY COUNTRY OF REGISTRATION

Земља регистрације	Улаз Entry		Изаз Exit		Country of registration
	Број теретних возила Number of freight vehicles	Роба, хиљ.т Goods, thous. t	Број теретних возила Number of freight vehicles	Роба, хиљ.т Goods, thous. t	
УКУПНО	8 679	232 130	14 561	326 032	TOTAL
Домаћа возила	4 042	144 448	8 656	196 810	Domestic vehicles
Страна возила	4 637	87 682	5 905	129 222	Foreign vehicles
Албанија	14	400	36	893	Albania
Аустрија	128	1 078	10	10	Austria
Белгија	16	38	2	1	Belgium
Бјелорусија	8	222	1	22	Belarus
Бугарска	129	2 126	82	1 785	Bulgaria
Данска	15	67	-	-	Denmark
Италија	69	373	6	25	Italy
Мађарска	50	260	5	44	Hungary
БЈР Македонија	288	6 463	67	1 455	FYR Macedonia
Молдавија	10	176	-	-	Moldova
Њемачка	259	3 668	17	47	Germany
Пољска	78	989	7	102	Poland
Румунија	54	693	-	-	Romania
Русија	24	338	11	232	Russia
Словачка	56	322	6	104	Slovakia
Словенија	358	7 307	513	10 614	Slovenia
Србија	1 446	32 611	3 705	83 018	Serbia
Турска	499	10 843	101	2 071	Turkey
Украјина	41	978	14	299	Ukraine
Француска	28	72	-	-	France
Холандија	93	406	5	8	Netherlands
Хрватска	445	7 990	805	16 920	Croatia
Црна Гора	104	4 732	469	10 962	Montenegro
Чешка	26	90	2	14	Czech Republic
Швајцарска	184	583	3	26	Switzerland
Шведска	47	239	1	1	Sweden
Остале земље	168	4 618	37	570	Other countries

Саопштење припремиле: Тања Мирнић
e-mail: tanja.mimic@rzs.rs.ba

Prepared by: Tanja Mimić
e-mail: tanja.mimic@rzs.rs.ba

Издаје Републички завод за статистику, Република Српска, Бања Лука, Вељка Млађеновића 12д – Тел. +387 51 332 700 – Др Радмила Чичковић, директор – Владан Сибиновић, главни уредник – Излази тромјесечно – Саопштење је објављено на Интернету на адреси: www.rzs.rs.ba – E-mail: stat@rzs.rs.ba – Приликом коришћења података обавезно навести извор

Published by Republika Srpska Institute of Statistics, Banja Luka, Veljka Mladenovića 12d – Tel. +387 51 332 700 – Radmila Čičković, PhD, Director General – Vladan Sibinović, Editor in chief – Quarterly periodicity – Release is available on the Internet at: www.rzs.rs.ba – E-mail: stat@rzs.rs.ba – **These data can be used provided the source is acknowledged**