



## ГРАНИЧНИ ПРОМЕТ РОБЕ И ДРУМСКИХ ТЕРЕТНИХ МОТОРНИХ ВОЗИЛА CROSS-BORDER TRAFFIC OF GOODS AND FREIGHT MOTOR VEHICLES

У четвртм тромјесечју 2017. године на граничним прелазима на излазу из Републике Српске забиљежено је 20 166 теретних возила, односно 2,0% више у односу на четврто тромјесечје претходне године. Извезено је 465 милиона тона робе, односно 5,6% више робе у односу на исти период претходне године.

Број теретних возила којима је роба увезена преко граничних прелаза Босне и Херцеговине на подручју Републике Српске већи је за 7,3%, док је количина робе на улазу у Републику Српску мања за 2,2%.

Возилима са страном регистрацијом увезено је 27,5% од укупне количине робе на улазу, док је возилима са домаћом регистрацијом извезено 58,2% од укупне количине робе на излазу из Републике Српске.

Највећи број теретних возила ушао је преко граничних прелаза са Србијом 49,1% (Павловића Мост 39,0%, Рача 32,5%), а затим преко граничних прелаза са Хрватском 43,4%, (Брод 46,9%, Градишка 41,4%). Преко граничних прелаза са Србијом изашао је највећи број теретних возила, 47,2% (Каракај 52,8%, Рача 25,3%), а затим преко граничних прелаза са Хрватском, 44,0% (Градишка 42,1%, Брод 41,5%).

Извор података за друмски гранични промет теретних моторних возила и робе је евиденција Управе за индиректно опорезивање Босне и Херцеговине. Обухваћени су сви друмски гранични прелази на територији Републике Српске на којима постоји царинска испостава.

У обухват истраживања укључени су сви друмски гранични прелази Републике Српске на којима постоји царинска испостава. Подаци обухватају теретна моторна возила и робу која су прешла границу и ушли у БиХ на територији Републике Српске, односно изашли из БиХ на територији Републике Српске. Теретна друмска моторна возила разврстана су према земљама регистрације и прате се према смјеровима кретања и граничним прелазима.

Гранични прелаз је мјесто намијењено прелазу државне границе. Може бити међународни, међудржавни и погранични.

Роба на улазу је роба која је ушла у царинско подручје Републике Српске, а роба на излазу је роба која напушта царинско подручје Републике Српске.

*In the fourth quarter of 2017, there were 20,166 freight motor vehicles at the exit from Republika Srpska, which represented an increase by 2.0% compared to the fourth quarter of the previous year. With 465 million exported tonnes of goods, an increase by 5.6% was recorded in comparison with the same period of the previous year.*

*The number of freight motor vehicles used to import goods to the territory of Republika Srpska increased by 7.3%, while the amount of goods at the entry to Republika Srpska decreased by 2.2%.*

*Vehicles with foreign registration plates were used to transport 27.5% of the total amount of goods at the entry to Republika Srpska, while vehicles with domestic registration plates were used to transport 58.2% of the total amount of goods at the exit.*

*The highest number of freight vehicles entered through border crossings with Serbia, namely 49.1%, (Pavlovića Most 39.0%, Rača 32.5%), followed by border crossings with Croatia with 43.4% (Brod 46.9%, Gradiška 41.4%). The highest number of freight vehicles exited through border crossings with Serbia, namely 47.2% (Karakaj 52.8%, Rača 25.3%), followed by border crossings with Croatia with 44.0% (Gradiška 42.1%, Brod 41.5%).*

*The source of data on road cross-border traffic of freight motor vehicles and goods are records of the Indirect Taxation Authority of Bosnia and Herzegovina. The data cover all road border crossings on the territory of Republika Srpska with customs offices.*

*The survey covers all road border crossings in Republika Srpska with customs offices. The data cover freight motor vehicles and goods that crossed the border and entered/exited BiH on the territory of Republika Srpska. Freight motor vehicles are classified by country of registration and tracked according to the direction of movement and by border crossing.*

*Border crossing is a place intended for crossing the state border. Border crossings may be international, interstate and local.*

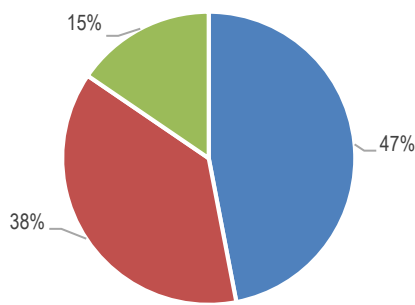
*Goods at entry are goods entering the customs territory of Republika Srpska; goods at exit are goods leaving the customs territory of Republika Srpska.*

1. ДРУМСКИ ГРАНИЧНИ ПРОМЕТ ТЕРЕТНИХ МОТОРНИХ ВОЗИЛА И РОБЕ  
ROAD CROSS-BORDER TRAFFIC OF FREIGHT MOTOR VEHICLES AND GOODS

	Улаз Entry			Изаз Exit			
	Теретна возила Freight vehicles	Празна теретна возила Empty freight vehicles	Роба, хиљ.т Goods, thous. t	Теретна возила Freight vehicles	Празна теретна возила Empty freight vehicles	Роба, хиљ.т Goods, thous. t	
УКУПНО	13 151	15 530	332 122	20 166	17 680	464 650	TOTAL
Домаћа	6 368	7 270	240 663	11 778	9 757	270 385	Domestic
Страна	6 783	8 260	91 459	8 388	7 923	194 265	Foreign
IV 2017 IV 2016	107,3	99,0	97,8	102,0	96,9	105,6	IV 2017 IV 2016

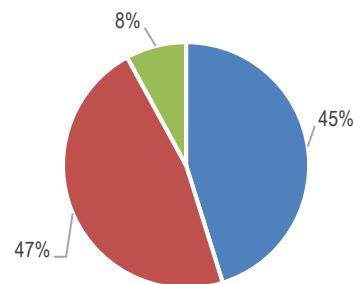
2. ДРУМСКИ ГРАНИЧНИ ПРОМЕТ ТЕРЕТНИХ МОТОРНИХ ВОЗИЛА И РОБЕ ПРЕМА СМЈЕРОВИМА КРЕТАЊА  
ROAD CROSS-BORDER TRAFFIC OF FREIGHT MOTOR VEHICLES AND GOODS BY DIRECTION OF MOVEMENT

	Улаз Entry			Изаз Exit			
	Теретна возила Freight vehicles	Празна теретна возила Empty freight vehicles	Роба, хиљ.т Goods, thous. t	Теретна возила Freight vehicles	Празна теретна возила Empty freight vehicles	Роба, хиљ.т Goods, thous. t	
УКУПНО	13 151	15 530	332 122	20 166	17 680	464 649	TOTAL
Граница са Хрватском	5 711	1 905	156 019	8 879	2 549	209 943	Broder crossings with Croatia
Граница са Србијом	6 451	11 515	124 706	9 509	13 842	217 751	Border crossings with Serbia
Граница са Црном Гором	989	2 110	51 397	1 778	1 289	36 955	Border crossings with Montenegro
IV 2017 / IV 2016	Индекси / Indices						
УКУПНО	107,3	99,0	97,8	102,0	96,9	105,6	TOTAL
Граница са Хрватском	111,2	81,1	86,2	113,3	68,1	124,3	Broder crossings with Croatia
Граница са Србијом	95,5	100,6	85,4	93,7	97,3	93,3	Border crossings with Serbia
Граница са Црном Гором	277,8	112,1	410,2	99,1	472,2	98,1	Border crossings with Montenegro



- Граница са Хрватском  
Broder crossings with Croatia
- Граница са Србијом  
Border crossings with Serbia
- Граница са Црном Гором  
Border crossings with Montenegro

Графикон 1. Гранични промет робе на улазу у Републику Српску  
Graph 1. Cross-border traffic at the entry to Republika Srpska

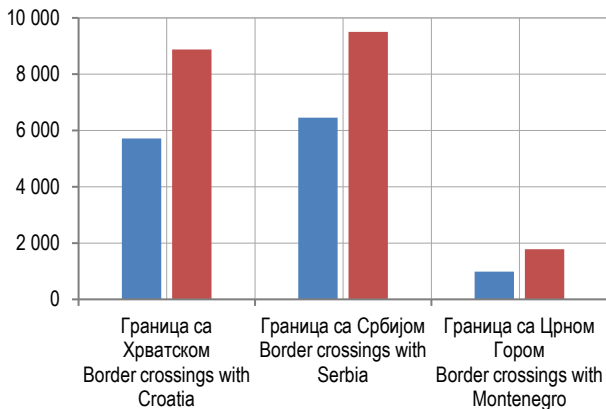


- Граница са Хрватском  
Broder crossings with Croatia
- Граница са Србијом  
Border crossings with Serbia
- Граница са Црном Гором  
Border crossings with Montenegro

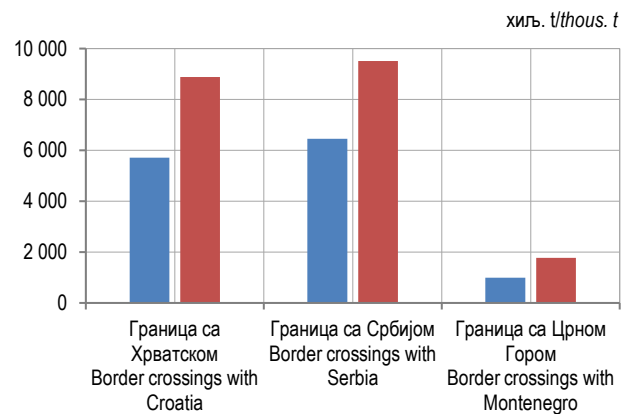
Графикон 2. Гранични промет робе на излазу из Републике Српске  
Graph 2. Cross-border traffic at the exit from Republika Srpska

3. ДРУМСКИ ГРАНИЧНИ ПРОМЕТ ТЕРЕТНИХ МОТОРНИХ ВОЗИЛА И РОБЕ ПРЕМА СМЈЕРОВИМА КРЕТАЊА И ГРАНИЧНИМ ПРЕЛАЗИМА  
ROAD CROSS-BORDER TRAFFIC OF FREIGHT MOTOR VEHICLES AND GOODS BY DIRECTION OF MOVEMENT AND BY BORDER CROSSING

Гранични прелаз	Улаз Entry			Изназ Exit			Border crossing
	Теретна возила Freight vehicles	Празна теретна возила Empty freight vehicles	Роба, хиљ.т Goods, thous. t	Теретна возила Freight vehicles	Празна теретна возила Empty freight vehicles	Роба, хиљ.т Goods, thous. t	
УКУПНО	13 151	15 530	332 122	20 166	17 680	464 649	TOTAL
Граница са Хрватском	5 711	1 905	156 019	8 879	2 549	209 943	Border crossings with Croatia
Брод	2 680	29	90 661	3 687	2	98 701	Brod
Градишка	2 367	-	50 078	3 738	40	79 804	Gradiška
Градина	649	1 728	15 260	1 437	2 479	31 414	Gradina
Ивањица	15	148	20	17	28	24	Ivanjica
Граница са Србијом	6 451	11 515	124 706	9 509	13 842	217 751	Border crossings with Serbia
Братунац	-	589	-	-	331	-	Bratunac
Каракај	665	5 635	13 865	5 019	5 697	121 222	Karakaj
Павловића Мост	2 518	4 071	44 885	823	3 364	15 620	Pavlovića Most
Рача	2 096	796	25 349	2 402	4 162	51 518	Rača
Увац	123	215	1 719	492	70	11 932	Uvac
Вардиште	1 049	-	38 888	773	15	17 459	Vardište
Шепак	-	-	-	-	-	-	Šepak
Скелани	-	209	-	-	203	-	Skelani
Граница са Црном Гором	989	2 110	51 397	1 778	1 289	36 955	Border crossings with Montenegro
Делуша	679	-	42 284	1 004	-	22 884	Deluša
Хум	79	914	52	85	1 003	62	Hum
Клобук	198	947	8 789	614	227	12 488	Klobuk
Метаљка	33	249	272	75	59	1 521	Metaljka



Графикон 3. Гранични промет теретних моторних возила, улаз и излаз  
Graph 3. Cross-border traffic of freight motor vehicles, entry and exit



Графикон 4. Гранични промет робе, улаз и излаз  
Graph 4. Cross-border traffic of goods, entry and exit

4. ДРУМСКИ ГРАНИЧНИ ПРОМЕТ ТЕРЕТНИХ МОТОРНИХ ВОЗИЛА И РОБЕ ПРЕМА ЗЕМЉАМА РЕГИСТРАЦИЈЕ  
ROAD CROSS-BORDER TRAFFIC OF FREIGHT MOTOR VEHICLES AND GOODS BY COUNTRY OF REGISTRATION

Земља регистрације	Улаз Entry		Изаз Exit		Country of registration
	Број теретних возила Number of freight vehicles	Роба, хиљ.т Goods, thous. t	Број теретних возила Number of freight vehicles	Роба, хиљ.т Goods, thous. t	
УКУПНО	13 151	332 122	20 166	464 650	TOTAL
Домаћа возила	6 368	240 663	11 778	270 385	Domestic vehicles
Страна возила	6 783	91 459	8 388	194 265	Foreign vehicles
Албанија	27	838	16	370	Albania
Андора	11	20	10	44	Andora
Аустрија	193	1 343	13	8	Austria
Белгија	35	119	2	3	Belgium
Бјелорусија	20	445	1	9	Belarus
Бугарска	133	1 612	85	1 689	Bulgaria
Данска	28	102	4	5	Denmark
Италија	57	241	7	5	Italy
Мађарска	57	559	18	342	Hungary
БЈР Македонија	462	10 544	67	1 501	FYR Macedonia
Монголија	4	2	25	497	Mongolia
Њемачка	414	4 566	21	27	Germany
Пољска	82	982	46	1 031	Poland
Румунија	47	761	2	28	Romania
Русија	24	581	8	149	Russia
Словачка	21	75	6	130	Slovakia
Словенија	511	10 185	678	14 285	Slovenia
Србија	2 318	23 205	5 491	122 600	Serbia
Турска	651	12 901	103	2 138	Turkey
Украјина	16	306	41	867	Ukraine
Француска	41	110	1	1	France
Холандија	122	443	8	16	Netherlands
Хрватска	568	8 331	998	31 169	Croatia
Црна Гора	309	8 796	702	16 810	Montenegro
Чешка	38	109	2	50	Czech Republic
Швајцарска	308	1 137	4	4	Switzerland
Шведска	86	299	1	2	Sweden
Остале земље	200	2 847	28	485	Other countries

Саопштење припремиле: Тања Мирнић  
e-mail: tanja.mimic@rzs.rs.ba

Prepared by: Tanja Mimić  
e-mail: tanja.mimic@rzs.rs.ba

Издаје Републички завод за статистику, Република Српска, Бања Лука, Вељка Млађеновића 12д – Тел. +387 51 332 700 – Др Радмила Чичковић, директор – Владан Сибиновић, главни уредник – Излази тромјесечно – Саопштење је објављено на Интернету на адреси: www.rzs.rs.ba – E-mail: stat@rzs.rs.ba – Приликом коришћења података обавезно навести извор

Published by Republika Srpska Institute of Statistics, Banja Luka, Veljka Mladenovića 12d – Tel. +387 51 332 700 – Radmila Čičković, PhD, Director General – Vladan Sibinović, Editor in chief – Quarterly periodicity – Release is available on the Internet at: www.rzs.rs.ba – E-mail: stat@rzs.rs.ba – **These data can be used provided the source is acknowledged**