



ГРАНИЧНИ ПРОМЕТ РОБЕ И ДРУМСКИХ ТЕРЕТНИХ МОТОРНИХ ВОЗИЛА CROSS-BORDER TRAFFIC OF GOODS AND FREIGHT MOTOR VEHICLES

У другом тромјесечју 2017. године на граничним прелазима на излазу из Републике Српске забиљежено је 19 175 теретних возила, односно 4,6% више у односу на друго тромјесечје претходне године. Извезено је 422 милиона тона робе, односно 4,1% више робе у односу на исти период претходне године.

Број теретних возила којима је роба увезена преко граничних прелаза Босне и Херцеговине на подручју Републике Српске већи је за 1,0%, док је количина робе на улазу у Републику Српску мања за 18,0%.

Возилима са страном регистрацијом увезено је 29,6% од укупне количине робе на улазу, док је возилима са домаћом регистрацијом извезено 62,6% од укупне количине робе на излазу из Републике Српске.

Највећи број теретних возила ушао је преко граничних прелаза са Србијом 51,1%, (Рача 37,2%, Павловића Мост 35,9%), а затим преко граничних прелаза са Хрватском 44,9%, (Брод 49,1%, Градишка 40,6%). Преко граничних прелаза са Хрватском изашао је највећи број теретних возила, 49,9% (Градишка 44,9%, Брод 34,9%), а затим преко граничних прелаза са Србијом, 40,0% (Каракај 45,1%, Рача 29,1%).

Извор података за друмски гранични промет теретних моторних возила и робе је евиденција Управе за индиректно опорезивање Босне и Херцеговине. Обухваћени су сви друмски гранични прелази на територији Републике Српске на којима постоји царинска испостава.

У обухват истраживања укључени су сви друмски гранични прелази Републике Српске на којима постоји царинска испостава. Подаци обухватају теретна моторна возила и робу која су прешла границу и ушли у БиХ на територији Републике Српске, односно изашли из БиХ на територији Републике Српске. Теретна друмска моторна возила разврстана су према земљама регистрације и прате се према смјеровима кретања и граничним прелазима.

Гранични прелаз је мјесто намијењено прелазу државне границе. Може бити међународни, међудржавни и погранични.

Роба на улазу је роба која је ушла у царинско подручје Републике Српске, а роба на излазу је роба која напушта царинско подручје Републике Српске.

In the second quarter of 2017, there were 19,175 freight motor vehicles at the exit from Republika Srpska, which represented an increase by 4.6% compared to the second quarter of the previous year. With 422 million exported tonnes of goods, an increase by 4.1% was recorded in comparison with the same period of the previous year.

The number of freight motor vehicles used to import goods to the territory of Republika Srpska increased by 1.0%, while the amount of goods at the entry to Republika Srpska decreased by 18.0%.

Vehicles with foreign registration plates were used to transport 29.6% of the total amount of goods at the entry to Republika Srpska, while vehicles with domestic registration plates were used to transport 62.6% of the total amount of goods at the exit.

The highest number of freight vehicles entered through border crossings with Serbia, namely 51.1%, (Rača 37.2%, Pavlovića Most 35.9%), followed by border crossings with Croatia with 44.9% (Brod 49.1%, Gradiška 40.6%). The highest number of freight vehicles exited through border crossings with Croatia, namely 49.9% (Gradiška 44.9%, Brod 34.9%), followed by border crossings with Serbia with 40.0% (Karakaj 45.1%, Rača 29.1%).

The source of data on road cross-border traffic of freight motor vehicles and goods are records of the Indirect Taxation Authority of Bosnia and Herzegovina. The data cover all road border crossings on the territory of Republika Srpska with customs offices.

The survey covers all road border crossings in Republika Srpska with customs offices. The data cover freight motor vehicles and goods that crossed the border and entered/exited BiH on the territory of Republika Srpska. Freight motor vehicles are classified by country of registration and tracked according to the direction of movement and by border crossing.

Border crossing is a place intended for crossing the state border. Border crossings may be international, interstate and local.

Goods at entry are goods entering the customs territory of Republika Srpska; goods at exit are goods leaving the customs territory of Republika Srpska.

1. ДРУМСКИ ГРАНИЧНИ ПРОМЕТ ТЕРЕТНИХ МОТОРНИХ ВОЗИЛА И РОБЕ
ROAD CROSS-BORDER TRAFFIC OF FREIGHT MOTOR VEHICLES AND GOODS

	Улаз Entry			Израз Exit			
	Теретна возила Freight vehicles	Празна теретна возила Empty freight vehicles	Роба, хиљ.т Goods, thous. t	Теретна возила Freight vehicles	Празна теретна возила Empty freight vehicles	Роба, хиљ.т Goods, thous. t	
УКУПНО	14 052	13 737	332 686	19 175	18 254	421 940	TOTAL
Домаћа	7 740	6 581	234 239	11 887	9 155	264 317	Domestic
Страна	6 312	7 156	98 450	7 288	9 099	157 623	Foreign
II 2017 II 2016	101,0	107,8	82,0	104,6	89,3	104,1	II 2017 II 2016

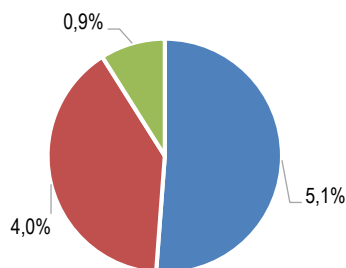
2. ДРУМСКИ ГРАНИЧНИ ПРОМЕТ ТЕРЕТНИХ МОТОРНИХ ВОЗИЛА И РОБЕ ПРЕМА СМЈЕРОВИМА КРЕТАЊА
ROAD CROSS-BORDER TRAFFIC OF FREIGHT MOTOR VEHICLES AND GOODS BY DIRECTION OF MOVEMENT

	Улаз Entry			Израз Exit			
	Теретна возила Freight vehicles	Празна теретна возила Empty freight vehicles	Роба, хиљ.т Goods, thous. t	Теретна возила Freight vehicles	Празна теретна возила Empty freight vehicles	Роба, хиљ.т Goods, thous. t	
УКУПНО	14 052	13 737	332 686	19 175	18 254	421 940	TOTAL
Граница са Хрватском	6 314	2 048	170 297	9 569	2 976	210 535	Broder crossings with Croatia
Граница са Србијом	7 174	9 573	132 585	7 661	14 947	171 468	Border crossings with Serbia
Граница са Црном Гором	564	2 116	29 804	1 945	331	39 937	Border crossings with Montenegro

Индекси / Indices

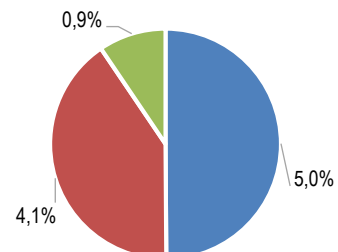
II 2017 / II 2016

УКУПНО	101,0	107,8	82,0	104,6	89,3	104,1	TOTAL
Граница са Хрватском	107,2	103,7	82,1	113,3	53,4	113,5	Broder crossings with Croatia
Граница са Србијом	94,8	103,1	74,9	90,8	103,0	89,2	Border crossings with Serbia
Граница са Црном Гором	123,4	143,3	140,6	134,6	90,7	144,8	Border crossings with Montenegro



- Граница са Хрватском / Border crossing with Croatia
- Граница са Србијом / Border crossing with Serbia
- Граница са Црном Гором / Border crossing with Montenegro

Графикон 1. Гранични промет робе на улазу у Републику Српску
Graph 1. Cross-border traffic at the entry to Republika Srpska

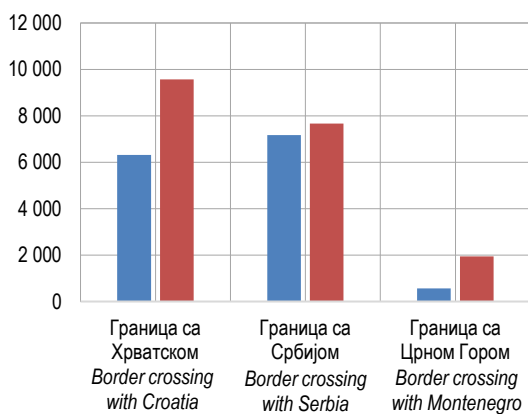


- Граница са Хрватском / Border crossing with Croatia
- Граница са Србијом / Border crossing with Serbia
- Граница са Црном Гором / Border crossing with Montenegro

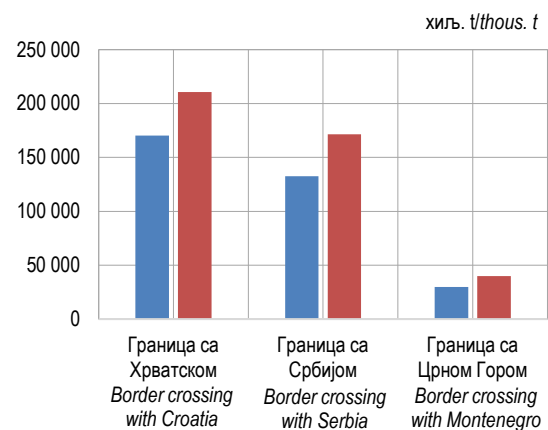
Графикон 2. Гранични промет робе на излазу из Републике Српске
Graph 2. Cross-border traffic at the exit from Republika Srpska

3. ДРУМСКИ ГРАНИЧНИ ПРОМЕТ ТЕРЕТНИХ МОТОРНИХ ВОЗИЛА И РОБЕ ПРЕМА СМЈЕРОВИМА КРЕТАЊА И ГРАНИЧНИМ ПРЕЛАЗИМА
ROAD CROSS-BORDER TRAFFIC OF FREIGHT MOTOR VEHICLES AND GOODS BY DIRECTION OF MOVEMENT AND BY BORDER CROSSING

Гранични прелаз	Улаз Entry			Изназ Exit			Border crossing
	Теретна возила Freight vehicles	Празна теретна возила Empty freight vehicles	Роба, хиљ.т Goods, thous. t	Теретна возила Freight vehicles	Празна теретна возила Empty freight vehicles	Роба, хиљ.т Goods, thous. t	
УКУПНО	14 052	13 737	332 686	19 175	18 254	421 940	TOTAL
Граница са Хрватском	6 314	2 048	170 297	9 569	2 976	210 535	Border crossings with Croatia
Брод	3 102	31	102 565	3 339	3	75 185	Brod
Градишка	2 564	13	51 088	4 295	95	93 142	Gradiška
Градина	640	1 875	16 642	1 929	2 857	42 207	Gradina
Ивањица	8	129	2	6	21	1	Ivanjica
Нови Град	-	-	-	-	-	-	Novi Grad
Граница са Србијом	7 174	9 573	132 585	7 661	14 947	171 468	Border crossings with Serbia
Братунац	-	791	-	-	436	-	Bratunac
Каракај	640	4 089	11 640	3 452	6 108	81 498	Karakaj
Павловића Мост	2 573	3 697	45 841	695	3 770	13 572	Pavlovića Most
Рача	2 670	586	31 071	2 227	4 241	47 010	Rača
Увац	122	163	1 185	596	58	15 471	Uvac
Вардиште	1 169	5	42 848	691	66	13 917	Vardište
Шепак	-	-	-	-	-	-	Šepak
Скелани	-	242	-	-	268	-	Skelani
Граница са Црном Гором	564	2 116	29 804	1 945	331	39 937	Border crossings with Montenegro
Делуша	183	-	8 769	913	-	20 457	Deluša
Хум	74	804	83	79	37	58	Hum
Клобук	268	1 035	20 300	890	274	18 222	Klobuk
Метаљка	39	277	652	63	20	1 200	Metaljka



Графикон 3. Гранични промет теретних моторних возила, улаз и излаз
Graph 3. Cross-border traffic of freight motor vehicles, entry and exit



Графикон 4. Гранични промет робе, улаз и излаз
Graph 4. Cross-border traffic of goods, entry and exit

4. ДРУМСКИ ГРАНИЧНИ ПРОМЕТ ТЕРЕТНИХ МОТОРНИХ ВОЗИЛА И РОБЕ ПРЕМА ЗЕМЉАМА РЕГИСТРАЦИЈЕ
ROAD CROSS-BORDER TRAFFIC OF FREIGHT MOTOR VEHICLES AND GOODS BY COUNTRY OF REGISTRATION

Земља регистрације	Улаз Entry		Изаз Exit		Country of registration
	Број теретних возила Number of freight vehicles	Роба, хиљ.т Goods, thous. t	Број теретних возила Number of freight vehicles	Роба, хиљ.т Goods, thous. t	
УКУПНО	14 052	332 686	19 175	421 940	TOTAL
Домаћа возила	7 740	234 239	11 887	264 317	Domestic vehicles
Страна возила	6 312	98 450	7 288	157 623	Foreign vehicles
Албанија	40	1 419	32	793	Albania
Андора	16	13	24	73	Andora
Аустрија	219	1 721	15	5	Austria
Белгија	23	89	4	27	Belgium
Бјелорусија	14	383	1	21	Belarus
Бугарска	164	2 253	90	1 921	Bulgaria
Италија	73	492	4	29	Italy
Мађарска	49	372	11	898	Hungary
БЈР Македонија	507	11 525	126	2 867	FYR Macedonia
Молдавија	13	248	1	23	Moldova
Монголија	-	-	36	870	Mongolia
Њемачка	411	4 539	18	29	Germany
Пољска	113	1 206	57	1 280	Poland
Румунија	51	678	3	28	Romania
Русија	20	302	6	106	Russia
Словенија	493	9 547	730	16 350	Slovenia
Србија	1 793	25 827	4 031	86 957	Serbia
Турска	597	12 085	113	2 298	Turkey
Украјина	23	437	21	437	Ukraine
Француска	45	131	3	1	France
Холандија	130	701	5	52	Netherlands
Хрватска	601	9 899	1 191	25 246	Croatia
Црна Гора	242	9 806	708	16 838	Montenegro
Чешка	34	173	5	1	Czech Republic
Швајцарска	273	983	3	19	Switzerland
Шведска	88	304	2	2	Sweden
Остале земље	280	3 317	64	455	Other countries

Саопштење припремиле: Тања Мирнић
e-mail: tanja.mimic@rzs.rs.ba

Prepared by: Tanja Mimić
e-mail: tanja.mimic@rzs.rs.ba

Издаје Републички завод за статистику, Република Српска, Бања Лука, Вељка Млађеновића 12д – Тел. +387 51 332 700 – Др Радмила Чичковић, директор – Владан Сибиновић, главни уредник – Излази тромјесечно – Саопштење је објављено на Интернету на адреси: www.rzs.rs.ba – E-mail: stat@rzs.rs.ba – Приликом коришћења података обавезно навести извор

Published by Republika Srpska Institute of Statistics, Banja Luka, Veljka Mladenovića 12d – Tel. +387 51 332 700 – Radmila Čičković, PhD, Director General – Vladan Sibinović, Editor in chief – Quarterly periodicity – Release is available on the Internet at: www.rzs.rs.ba – E-mail: stat@rzs.rs.ba – **These data can be used provided the source is acknowledged**