



## ГРАНИЧНИ ПРОМЕТ РОБЕ И ДРУМСКИХ ТЕРЕТНИХ МОТОРНИХ ВОЗИЛА CROSS-BORDER TRAFFIC OF GOODS AND FREIGHT MOTOR VEHICLES

У трећем тромјесечју 2017. године на граничним прелазима на излазу из Републике Српске забиљежено је 22 688 теретних возила, односно 7,6% више у односу на треће тромјесечје претходне године. Извезено је 506 милиона тона робе, односно 7,1% више робе у односу на исти период претходне године.

Број теретних возила којима је роба увезена преко граничних прелаза Босне и Херцеговине на подручју Републике Српске већи је за 7,9%, док је количина робе на улазу у Републику Српску мања за 13,5%.

Возилима са страном регистрацијом увезено је 29,4% од укупне количине робе на улазу, док је возилима са домаћом регистрацијом извезено 61,2% од укупне количине робе на излазу из Републике Српске.

Највећи број теретних возила ушао је преко граничних прелаза са Србијом 53,5% (Павловића Мост 48,1%, Рача 27,0%), а затим преко граничних прелаза са Хрватском 42,5%, (Брод 47,8%, Градишка 41,4%). Преко граничних прелаза са Хрватском изашао је највећи број теретних возила, 45,5% (Градишка 45,9%, Брод 35,8%), а затим преко граничних прелаза са Србијом, 43,5% (Каракај 47,0%, Рача 26,2%).

Извор података за друмски гранични промет теретних моторних возила и робе је евиденција Управе за индиректно опорезивање Босне и Херцеговине. Обухваћени су сви друмски гранични прелази на територији Републике Српске на којима постоји царинска испостава.

У обухват истраживања укључени су сви друмски гранични прелази Републике Српске на којима постоји царинска испостава. Подаци обухватају теретна моторна возила и робу која су прешла границу и ушли у БиХ на територији Републике Српске, односно изашли из БиХ на територији Републике Српске. Теретна друмска моторна возила разврстана су према земљама регистрације и прате се према смјеровима кретања и граничним прелазима.

Гранични прелаз је мјесто намијењено прелазу државне границе. Може бити међународни, међудржавни и погранични.

Роба на улазу је роба која је ушла у царинско подручје Републике Српске, а роба на излазу је роба која напушта царинско подручје Републике Српске.

*In the third quarter of 2017, there were 22,688 freight motor vehicles at the exit from Republika Srpska, which represented an increase by 7.6% compared to the third quarter of the previous year. With 506 million exported tonnes of goods, an increase by 7.1% was recorded in comparison with the same period of the previous year.*

*The number of freight motor vehicles used to import goods to the territory of Republika Srpska increased by 7.9%, while the amount of goods at the entry to Republika Srpska decreased by 13.5%.*

*Vehicles with foreign registration plates were used to transport 29.4% of the total amount of goods at the entry to Republika Srpska, while vehicles with domestic registration plates were used to transport 61.2% of the total amount of goods at the exit.*

*The highest number of freight vehicles entered through border crossings with Serbia, namely 53.5%, (Pavlovića Most 48.1%, Rača 27.0%), followed by border crossings with Croatia with 42.5% (Brod 47.8%, Gradiška 41.4%). The highest number of freight vehicles exited through border crossings with Croatia, namely 45.5% (Gradiška 45.9%, Brod 35.8%), followed by border crossings with Serbia with 43.5% (Karakaj 47.0%, Rača 26.2%).*

*The source of data on road cross-border traffic of freight motor vehicles and goods are records of the Indirect Taxation Authority of Bosnia and Herzegovina. The data cover all road border crossings on the territory of Republika Srpska with customs offices.*

*The survey covers all road border crossings in Republika Srpska with customs offices. The data cover freight motor vehicles and goods that crossed the border and entered/exited BiH on the territory of Republika Srpska. Freight motor vehicles are classified by country of registration and tracked according to the direction of movement and by border crossing.*

*Border crossing is a place intended for crossing the state border. Border crossings may be international, interstate and local.*

*Goods at entry are goods entering the customs territory of Republika Srpska; goods at exit are goods leaving the customs territory of Republika Srpska.*

1. ДРУМСКИ ГРАНИЧНИ ПРОМЕТ ТЕРЕТНИХ МОТОРНИХ ВОЗИЛА И РОБЕ  
ROAD CROSS-BORDER TRAFFIC OF FREIGHT MOTOR VEHICLES AND GOODS

	Улаз Entry			Изаз Exit			
	Теретна возила Freight vehicles	Празна теретна возила Empty freight vehicles	Роба, хиљ.т Goods, thous. t	Теретна возила Freight vehicles	Празна теретна возила Empty freight vehicles	Роба, хиљ.т Goods, thous. t	
УКУПНО	14 387	14 544	366 257	22 688	19 189	505 804	TOTAL
Домаћа	7 747	6 647	258 631	13 683	9 708	309 760	Domestic
Страна	6 640	7 897	107 626	9 005	9 481	196 044	Foreign
III 2017 III 2016	107,9	104,1	86,5	107,6	97,2	107,1	III 2017 III 2016

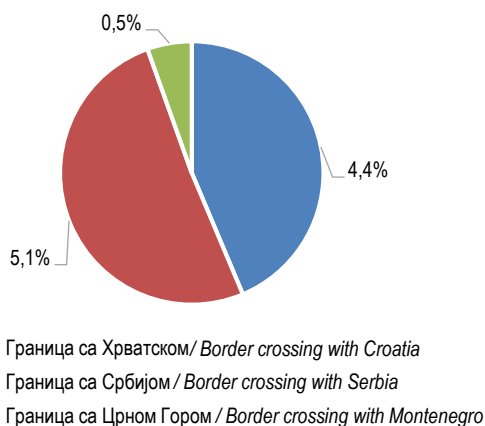
2. ДРУМСКИ ГРАНИЧНИ ПРОМЕТ ТЕРЕТНИХ МОТОРНИХ ВОЗИЛА И РОБЕ ПРЕМА СМЈЕРОВИМА КРЕТАЊА  
ROAD CROSS-BORDER TRAFFIC OF FREIGHT MOTOR VEHICLES AND GOODS BY DIRECTION OF MOVEMENT

	Улаз Entry			Изаз Exit			
	Теретна возила Freight vehicles	Празна теретна возила Empty freight vehicles	Роба, хиљ.т Goods, thous. t	Теретна возила Freight vehicles	Празна теретна возила Empty freight vehicles	Роба, хиљ.т Goods, thous. t	
УКУПНО	14 387	14 544	366 257	22 688	19 189	505 804	TOTAL
Граница са Хрватском	6 116	2 147	159 906	10 330	2 719	229 206	Broder crossings with Croatia
Граница са Србијом	7 701	10 163	186 340	9 871	16 218	225 162	Border crossings with Serbia
Граница са Црном Гором	570	2 234	20 011	2 487	252	51 436	Border crossings with Montenegro

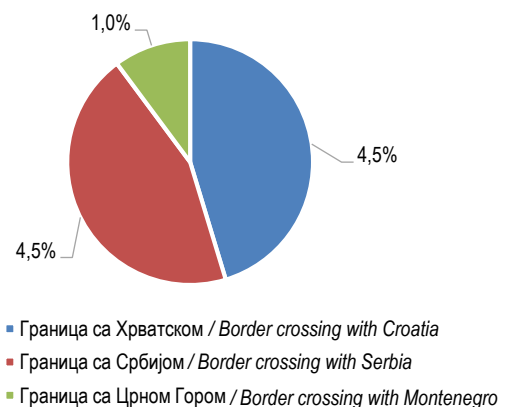
Индекси / Indices

III 2017 / III 2016

УКУПНО	107,9	104,1	86,5	107,6	97,2	107,1	TOTAL
Граница са Хрватском	103,2	110,3	77,7	109,4	68,4	109,4	Broder crossings with Croatia
Граница са Србијом	109,9	98,4	90,3	96,6	104,2	95,7	Border crossings with Serbia
Граница са Црном Гором	143,6	132,4	182,8	174,9	122,9	188,4	Border crossings with Montenegro



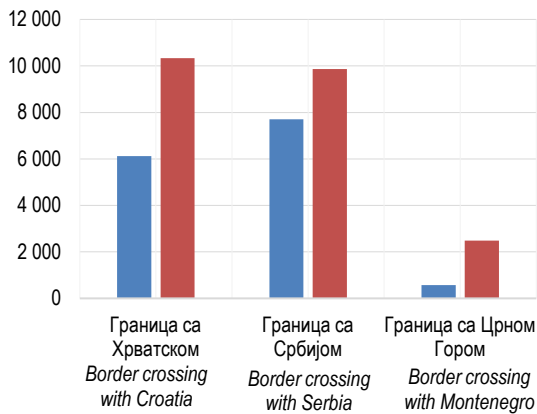
Графикон 1. Гранични промет робе на улазу у Републику Српску  
Graph 1. Cross-border traffic at the entry to Republika Srpska



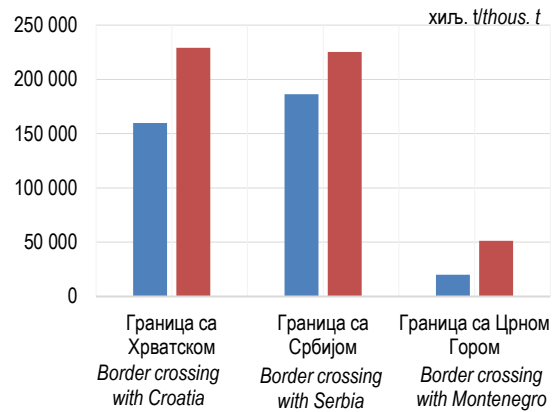
Графикон 2. Гранични промет робе на излазу из Републике Српске  
Graph 2. Cross-border traffic at the exit from Republika Srpska

3. ДРУМСКИ ГРАНИЧНИ ПРОМЕТ ТЕРЕТНИХ МОТОРНИХ ВОЗИЛА И РОБЕ ПРЕМА СМЈЕРОВИМА КРЕТАЊА И ГРАНИЧНИМ ПРЕЛАЗИМА  
ROAD CROSS-BORDER TRAFFIC OF FREIGHT MOTOR VEHICLES AND GOODS BY DIRECTION OF MOVEMENT AND BY BORDER CROSSING

Гранични прелаз	Улаз Entry			Издаз Exit			Border crossing
	Теретна возила Freight vehicles	Празна теретна возила Empty freight vehicles	Роба, хиљ.т Goods, thous. t	Теретна возила Freight vehicles	Празна теретна возила Empty freight vehicles	Роба, хиљ.т Goods, thous. t	
УКУПНО	14 387	14 544	366 257	22 688	19 189	505 804	TOTAL
Граница са Хрватском	6 116	2 147	159 906	10 330	2 719	229 206	Border crossings with Croatia
Брод	2 926	26	95 170	3 702	-	85 275	Brod
Градишка	2 532	11	48 104	4 743	51	102 410	Gradiška
Градина	652	2 009	16 630	1 879	2 639	41 520	Gradina
Ивањица	6	101	2	6	29	1	Ivanjica
Граница са Србијом	7 701	10 163	186 340	9 871	16 218	225 162	Border crossings with Serbia
Братунац	-	662	-	-	367	-	Bratunac
Каракај	682	4 780	14 636	4 643	6 295	111 493	Karakaj
Павловића Мост	3 701	3 709	69 336	844	4 221	15 207	Pavlovića Most
Рача	2 081	539	58 194	2 587	4 867	56 077	Rača
Увац	145	139	1 715	847	65	21 838	Uvac
Вардиште	1 092	2	42 459	950	23	20 547	Vardište
Шепак	-	-	-	-	-	-	Šepak
Скелани	-	332	-	-	380	-	Skelani
Граница са Црном Гором	570	2 234	20 011	2 487	252	51 436	Border crossings with Montenegro
Делуша	210	-	10 121	992	-	22 445	Deluša
Хум	85	868	176	96	49	72	Hum
Клобук	235	1 086	9 123	1 323	166	27 384	Klobuk
Метаљка	40	280	591	76	37	1 535	Metaljka



Графикон 3. Гранични промет теретних моторних возила, улаз и издаз  
Graph 3. Cross-border traffic of freight motor vehicles, entry and exit



Графикон 4. Гранични промет робе, улаз и издаз  
Graph 4. Cross-border traffic of goods, entry and exit

4. ДРУМСКИ ГРАНИЧНИ ПРОМЕТ ТЕРЕТНИХ МОТОРНИХ ВОЗИЛА И РОБЕ ПРЕМА ЗЕМЉАМА РЕГИСТРАЦИЈЕ  
ROAD CROSS-BORDER TRAFFIC OF FREIGHT MOTOR VEHICLES AND GOODS BY COUNTRY OF REGISTRATION

Земља регистрације	Улаз Entry		Издаз Exit		Country of registration
	Број теретних возила Number of freight vehicles	Роба, хиљ.т Goods, thous. t	Број теретних возила Number of freight vehicles	Роба, хиљ.т Goods, thous. t	
УКУПНО	14 387	366 257	22 688	505 804	TOTAL
Домаћа возила	7 747	258 631	13 683	309 760	Domestic vehicles
Страна возила	6 640	107 626	9 005	196 044	Foreign vehicles
Албанија	26	581	26	644	Albania
Андора	16	22	14	50	Andora
Аустрија	218	1 776	19	9	Austria
Белгија	32	149	-	-	Belgium
Бјелорусија	31	638	1	30	Belarus
Бугарска	134	1 755	91	1 943	Bulgaria
Данска	37	74	1	1	Denmark
Италија	72	370	16	270	Italy
Мађарска	61	511	17	250	Hungary
БЈР Македонија	440	11 730	132	2 924	FYR Macedonia
Монголија	2	126	29	650	Mongolia
Њемачка	404	4 126	28	64	Germany
Пољска	95	1 069	60	1 456	Poland
Румунија	35	378	1	-	Romania
Русија	13	231	1	21	Russia
Словачка	23	127	13	275	Slovakia
Словенија	456	7 602	868	19 285	Slovenia
Србија	2 331	47 100	5 533	121 908	Serbia
Турска	527	8 787	104	1961	Turkey
Украјина	14	266	22	447	Ukraine
Француска	50	105	1	2	France
Холандија	130	486	5	2	Netherlands
Хрватска	557	7 252	1 201	24 860	Croatia
Црна Гора	273	7 856	762	17 949	Montenegro
Чешка	50	169	1	-	Czech Republic
Швајцарска	292	896	6	8	Switzerland
Шведска	122	487	3	5	Sweden
Остале земље	199	2 957	50	1 030	Other countries

Саопштење припремиле: Тања Мирнић  
e-mail: tanja.mimic@rzs.rs.ba

Prepared by: Tanja Mimić  
e-mail: tanja.mimic@rzs.rs.ba

Издаје Републички завод за статистику, Република Српска, Бања Лука, Вељка Млађеновића 12д – Тел. +387 51 332 700 – Др Радмила Чичковић, директор – Владан Сибиновић, главни уредник – Издаје тромјесечно – Саопштење је објављено на Интернету на адреси: www.rzs.rs.ba – Е-mail: stat@rzs.rs.ba – Приликом коришћења података обавезно навести извор

Published by Republika Srpska Institute of Statistics, Banja Luka, Veljka Mladenovića 12d – Tel. +387 51 332 700 – Radmila Čičković, PhD, Director General – Vladan Sibinović, Editor in chief – Quarterly periodicity – Release is available on the Internet at: www.rzs.rs.ba – E-mail: stat@rzs.rs.ba – **These data can be used provided the source is acknowledged**