



## ГРАНИЧНИ ПРОМЕТ РОБЕ И ДРУМСКИХ ТЕРЕТНИХ МОТОРНИХ ВОЗИЛА CROSS-BORDER TRAFFIC OF GOODS AND FREIGHT MOTOR VEHICLES

У првом тромјесечју 2016. године на излазу из Републике Српске забиљежено је 13 327 теретних возила, односно 11,6% мање у односу на прво тромјесечје претходне године. Извезено је 293 милиона тона робе, односно 5,4% мање робе у односу на исти период претходне године.

Број теретних возила којима је роба увезена на подручје Републике Српске већи је за 13,1%, док је количина робе на улазу у Републику Српску већа за 6,0%.

Возилима са страном регистрацијом увезено је 52,1% од укупне количине робе на улазу, док је возилима са домаћом регистрацијом извезено 47,0% од укупне количине робе на излазу из Републике Српске.

Гранични прелази са Хрватском биљеже највећи промет теретних возила и робе на улазу, а гранични прелази са Србијом биљеже највећи промет теретних возила и робе на излазу из Републике Српске.

Највећи број теретних возила ушао је преко граничних прелаза са Хрватском 50,4% (Брод 45,7%, Градишка 45,0%), а затим преко граничних прелаза са Србијом, 46,0% (Рача 54,7%). Преко граничних прелаза са Србијом изашао је највећи број теретних возила, 49,0% (Каракај 54,3%), а затим преко граничних прелаза са Хрватском, 42,4% (Брод 45,2%, Градишка 38,4%).

Извор података за друмски гранични промет теретних моторних возила и робе је евиденција Управе за индиректно опорезивање Босне и Херцеговине. Обухваћени су сви друмски гранични прелази на територији Републике Српске на којима постоји царинска испостава.

У обухват истраживања укључени су сви друмски гранични прелази Републике Српске на којима постоји царинска испостава. Подаци обухватају теретна моторна возила и робу која су прешла границу и ушли у БиХ на територији Републике Српске, односно изашли из БиХ на територији Републике Српске. Теретна друмска моторна возила разврстана су према земљама регистрације и прате се према смјеровима кретања и граничним прелима.

Гранични прелаз је мјесто намијењено прелазу државне границе. Може бити међународни, међудржавни и погранични.

Роба на улазу је роба која је ушла у царинско подручје Републике Српске, а роба на излазу је роба која напушта царинско подручје Републике Српске.

*In the first quarter of 2016, there were 13,327 freight motor vehicles at the exit from Republika Srpska, which represented a decrease by 11.6% compared to the first quarter of the previous year. With 293 million exported tonnes of goods, a decrease by 5.4% was recorded in comparison with the same period of the previous year.*

*The number of freight motor vehicles used to import goods to the territory of Republika Srpska increased by 13.1%, while the amount of goods at the entry to Republika Srpska increased by 6.0%.*

*Vehicles with foreign registration plates were used to transport 52.1% of the total amount of goods at the entry to Republika Srpska, while vehicles with domestic registration plates were used to transport 47.0% of the total amount of goods at the exit.*

*The highest volume of freight motor vehicles and goods traffic at the entry to Republika Srpska was recorded at border crossings with Croatia, while the highest volume of freight motor vehicles and goods traffic at the exit was recorded at border crossings with Serbia.*

*The highest number of freight vehicles entered through border crossings with Croatia, namely 50.4% (Brod 45.7%, Gradiška 45.0%), followed by border crossings with Serbia with 46.0% (Rača 54.7%). The highest number of freight vehicles exited through border crossings with Serbia, namely 49.0% (Karakaj 54.3%), followed by border crossings with Croatia with 42.4% (Brod 45.2%, Gradiška 38.4%).*

*The source of data on road cross-border traffic of freight motor vehicles and goods are records of the Indirect Taxation Authority of Bosnia and Herzegovina. The data cover all road border crossings on the territory of Republika Srpska with customs offices.*

*The survey covers all road border crossings in Republika Srpska with customs offices. The data cover freight motor vehicles and goods that crossed the border and entered/exited BiH on the territory of Republika Srpska. Freight motor vehicles are classified by country of registration and tracked according to the direction of movement and by border crossing.*

*Border crossing is a place intended for crossing the state border. Border crossings may be international, interstate and local.*

*Goods at entry are goods entering the customs territory of Republika Srpska; goods at exit are goods leaving the customs territory of Republika Srpska.*

1. ДРУМСКИ ГРАНИЧНИ ПРОМЕТ ТЕРЕТНИХ МОТОРНИХ ВОЗИЛА И РОБЕ  
ROAD CROSS-BORDER TRAFFIC OF FREIGHT MOTOR VEHICLES AND GOODS

	Улаз Entry			Изаз Exit			
	Теретна возила Freight vehicles	Празна теретна возила Empty freight vehicles	Роба, хиљ.т Goods, thous. t	Теретна возила Freight vehicles	Празна теретна возила Empty freight vehicles	Роба, хиљ.т Goods, thous. t	
УКУПНО	9 230	11 097	290 817	13 327	18 514	293 457	TOTAL
Домаћа	4 430	6 478	178 383	7 061	8 629	156 499	Domestic
Страна	4 800	4 619	112 434	6 266	9 885	136 958	Foreign
I 2016	113,1	105,8	106,0	88,4	112,3	94,6	I 2016
I 2015							I 2015

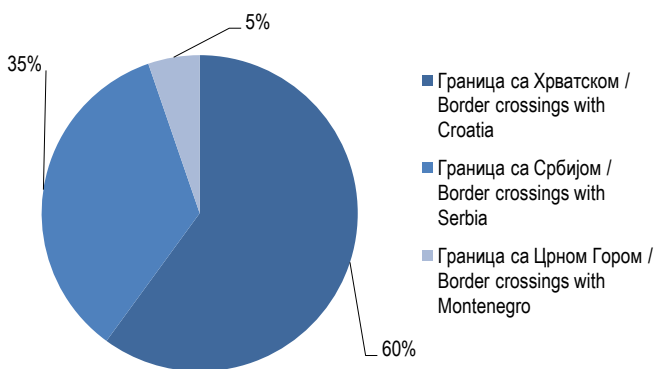
2. ДРУМСКИ ГРАНИЧНИ ПРОМЕТ ТЕРЕТНИХ МОТОРНИХ ВОЗИЛА И РОБЕ ПРЕМА СМЈЕРОВИМА КРЕТАЊА  
ROAD CROSS-BORDER TRAFFIC OF FREIGHT MOTOR VEHICLES AND GOODS BY DIRECTION OF MOVEMENT

	Улаз Entry			Изаз Exit			
	Теретна возила Freight vehicles	Празна теретна возила Empty freight vehicles	Роба, хиљ.т Goods, thous. t	Теретна возила Freight vehicles	Празна теретна возила Empty freight vehicles	Роба, хиљ.т Goods, thous. t	
УКУПНО	9 230	11 097	290 817	13 327	18 514	293 457	TOTAL
Граница са Хрватском	4 646	2 263	174 610	5 656	5 530	121 231	Border crossings with Croatia
Граница са Србијом	4 240	7 882	100 874	6 528	12 716	149 575	Border crossings with Serbia
Граница са Црном Гором	334	952	15 333	1 143	268	22 651	Border crossings with Montenegro

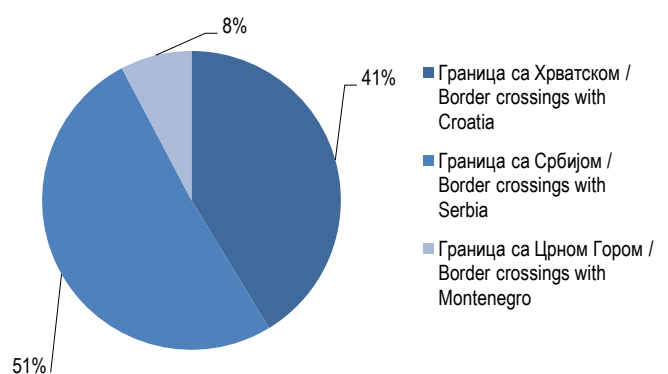
Индекси / Indices

I 2016 / I 2015

УКУПНО	113,1	105,8	106,0	88,4	112,3	94,6	TOTAL
Граница са Хрватском	119,9	157,6	108,3	79,2	98,3	93,8	Border crossings with Croatia
Граница са Србијом	105,6	98,6	94,7	96,7	118,2	95,2	Border crossings with Serbia
Граница са Црном Гором	125,6	89,9	229,0	97,2	248,1	94,6	Border crossings with Montenegro



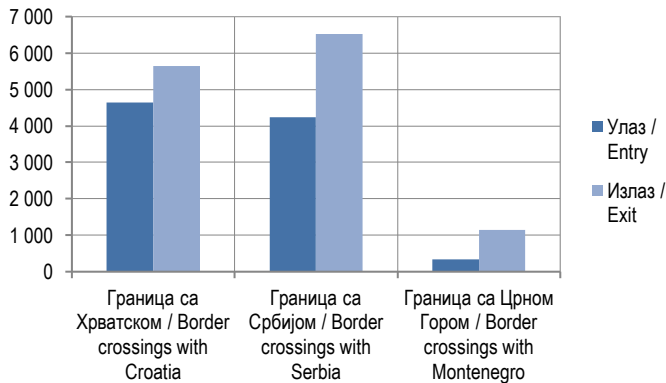
Графикон 1. Гранични промет робе на улазу у Републику Српску  
Graph 1. Cross-border traffic at the entry to Republika Srpska



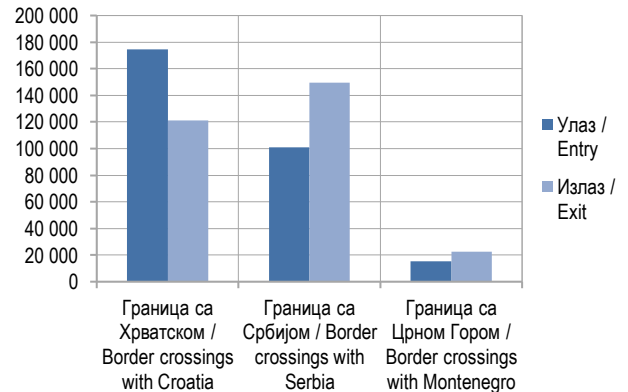
Графикон 2. Гранични промет робе на излазу из Републике Српске  
Graph 2. Cross-border traffic at the exit from Republika Srpska

3. ДРУМСКИ ГРАНИЧНИ ПРОМЕТ ТЕРЕТНИХ МОТОРНИХ ВОЗИЛА И РОБЕ ПРЕМА СМЈЕРОВИМА КРЕТАЊА И ГРАНИЧНИМ ПРЕЛАЗИМА  
ROAD CROSS-BORDER TRAFFIC OF FREIGHT MOTOR VEHICLES AND GOODS BY DIRECTION OF MOVEMENT AND BY BORDER CROSSING

Гранични прелаз	Улаз Entry			Изаз Exit			Border crossing
	Теретна возила Freight vehicles	Празна теретна возила Empty freight vehicles	Роба, хиљ.т Goods, thous. t	Теретна возила Freight vehicles	Празна теретна возила Empty freight vehicles	Роба, хиљ.т Goods, thous. t	
УКУПНО	9 230	11 097	290 817	13 327	18 514	293 457	TOTAL
Граница са Хрватском	4 656	2 263	174 610	5 655	5 530	121 231	Border crossings with Croatia
Брод	2 128	822	90 882	2 554	769	56 380	Brod
Градишка	2 093	114	69 689	2 172	1 362	44 761	Gradiška
Градина	425	1 249	14 024	924	3 384	20 088	Gradina
Ивањица	-	78	-	-	15	-	Ivanjica
Нови Град	-	-	-	-	-	-	Novi Grad
Шамац	10	-	15	6	-	2	Šamac
Граница са Србијом	4 240	7 882	100 874	6 528	12 716	149 575	Border crossings with Serbia
Братунац	-	394	-	-	295	-	Bratunac
Каракај	562	3 776	15 498	3 545	4 763	84 740	Karakaj
Павловића Мост	434	2 194	6 752	272	2 972	3 474	Pavlovića Most
Рача	2 318	699	40 775	1 300	4 260	27 664	Rača
Увац	102	630	351	725	40	18 763	Uvac
Вардиште	824	19	37 498	686	122	14 934	Vardište
Шепак	-	-	-	-	-	-	Šepak
Скелани	-	170	-	-	264	-	Skelani
Граница са Црном Гором	334	952	15 333	1 143	268	22 651	Border crossings with Montenegro
Делуша	26	-	53	772	-	16 473	Deluša
Хум	45	208	22	61	20	59	Hum
Клобук	193	644	9 681	300	160	6 118	Klobuk
Метаљка	70	100	5 577	10	88	1	Metaljka



Графикон 3. Гранични промет теретних моторних возила, улаз и излаз  
Graph 3. Cross-border traffic of freight motor vehicles, entry and exit



Графикон 4. Гранични промет робе, улаз и излаз  
Graph 4. Cross-border traffic of goods, entry and exit

4. ДРУМСКИ ГРАНИЧНИ ПРОМЕТ ТЕРЕТНИХ МОТОРНИХ ВОЗИЛА И РОБЕ ПРЕМА ЗЕМЉАМА РЕГИСТРАЦИЈЕ  
ROAD CROSS-BORDER TRAFFIC OF FREIGHT MOTOR VEHICLES AND GOODS BY COUNTRY OF REGISTRATION

Земља регистрације	Улаз Entry		Изаз Exit		Country of registration
	Број теретних возила Number of freight vehicles	Роба, хиљ.т Goods, thous. t	Број теретних возила Number of freight vehicles	Роба, хиљ.т Goods, thous. t	
УКУПНО	9 230	290 817	13 327	293 457	TOTAL
Домаћа возила	4 430	178 383	7 061	156 499	Domestic vehicles
Страна возила	4 800	112 434	6 266	136 958	Foreign vehicles
Албанија	6	129	10	249	Albania
Андора	12	90	12	62	Andorra
Аустрија	211	2 374	12	4	Austria
Белгија	19	91	-	-	Belgium
Бјелорусија	12	146	11	232	Belarus
Бугарска	139	2 454	58	1 297	Bulgaria
Данска	21	87	-	-	Denmark
Италија	92	735	4	50	Italy
Мађарска	53	274	18	319	Hungary
БЈР Македонија	312	7 444	86	1 779	FYR Macedonia
Њемачка	276	8 977	22	39	Germany
Пољска	68	870	5	23	Poland
Румунија	41	348	3	1	Romania
Русија	6	78	29	622	Russia
Словачка	49	168	-	-	Slovakia
Словенија	374	10 224	494	9 918	Slovenia
Србија	1 089	32 688	4 212	95 563	Serbia
Турска	596	11 979	139	2 985	Turkey
Украјина	21	501	24	483	Ukraine
Француска	69	370	3	-	France
Холандија	140	1 394	-	-	Netherlands
Хрватска	437	12 029	580	11 685	Croatia
Црна Гора	127	6 887	490	10 836	Montenegro
Чешка	32	125	3	2	Czech Republic
Швајцарска	260	1 282	4	8	Switzerland
Шведска	92	567	1	-	Sweden
Остале земље	246	10 123	46	801	Other countries

Саопштење припремила: Тања Мирнић  
e-mail: tanja.mirnic@rzs.rs.ba

Prepared by: Tanja Mirnić  
e-mail: tanja.mirnic@rzs.rs.ba

Издаје Републички завод за статистику, Република Српска, Бања Лука, Вељка Млађеновића 12д – Тел. +387 51 332 700 – Др Радмила Чичковић, директор – Владан Сибиновић, главни уредник – Излази тромјесечно – Саопштење је објављено на Интернету на адреси: www.rzs.rs.ba – E-mail: stat@rzs.rs.ba – Приликом коришћења података обавезно навести извор

Published by Republika Srpska Institute of Statistics, Banja Luka, Veljka Mladenovića 12d – Tel. +387 51 332 700 – Radmila Čičković, PhD, Director General – Vladan Sibinović, Editor in chief – Quarterly periodicity – Release is available on the Internet at: www.rzs.rs.ba – E-mail: stat@rzs.rs.ba – These data can be used provided the source is acknowledged