



## ГРАНИЧНИ ПРОМЕТ РОБЕ И ДРУМСКИХ ТЕРЕТНИХ МОТОРНИХ ВОЗИЛА CROSS-BORDER TRAFFIC OF GOODS AND FREIGHT MOTOR VEHICLES

У четвртном тромјесечју 2016.године на излазу из Републике Српске забиљежено је 19 777 теретних возила, односно 8,2% више у односу на четврто тромјесечје претходне године. Извезено је 440 милиона тона робе, односно 6,7% више робе у односу на исти период претходне године.

Број теретних возила којима је роба увезена на подручје Републике Српске мањи је за 7,6%, док је количина робе на улазу у Републику Српску мања за 8,4%.

Возилима са страном регистрацијом увезено је 32,9% од укупне количине робе на улазу, док је возилима са домаћом регистрацијом извезено 56,9% од укупне количине робе на излазу из Републике Српске.

Гранични прелази са Србијом биљеже највећи промет теретних возила и робе.

Највећи број теретних возила ушао је преко граничних прелаза са Србијом 55,2%, (Раџа 40,3%, Павловића Мост 35,7%), а затим преко граничних прелаза са Хрватском 41,9%, (Брод 49,0%, Градишка 43,5%). Преко граничних прелаза са Србијом изашао је највећи број теретних возила, 51,3% (Каракај 48,4%, Раџа 27,9%), а затим преко граничних прелаза са Хрватском, 39,6% (Градишка 46,6%, Брод 35,4%).

Извор података за друмски гранични промет теретних моторних возила и робе је евиденција Управе за индиректно опорезивање Босне и Херцеговине. Обухваћени су сви друмски гранични прелази на територији Републике Српске на којима постоји царинска испостава.

У обухват истраживања укључени су сви друмски гранични прелази Републике Српске на којима постоји царинска испостава. Подаци обухватају теретна моторна возила и робу која су прешла границу и ушли у БиХ на територији Републике Српске, односно изашли из БиХ на територији Републике Српске. Теретна друмска моторна возила разврстана су према земљама регистрације и прате се према смјеровима кретања и граничним прелизима.

Гранични прелаз је мјесто намијењено прелазу државне границе. Може бити међународни, међудржавни и погранични.

Роба на улазу је роба која је ушла у царинско подручје Републике Српске, а роба на излазу је роба која напушта царинско подручје Републике Српске.

*In the fourth quarter of 2016, there were 19,777 freight motor vehicles at the exit from Republika Srpska, which represented an increase by 8.2% compared to the fourth quarter of the previous year. With 440 million exported tonnes of goods, an increase by 6.7% was recorded in comparison with the same period of the previous year.*

*The number of freight motor vehicles used to import goods to the territory of Republika Srpska decreased by 7.6%, while the amount of goods at the entry to Republika Srpska decreased by 8.4%.*

*Vehicles with foreign registration plates were used to transport 32.9% of the total amount of goods at the entry to Republika Srpska, while vehicles with domestic registration plates were used to transport 56.9% of the total amount of goods at the exit.*

*The highest volume of freight motor vehicles and goods traffic was recorded at border crossings with Serbia.*

*The highest number of freight vehicles entered through border crossings with Serbia, namely 55.2%, (Rača 40.3%, Pavlovića Most 35.7%), followed by border crossings with Croatia with 41.9% (Brod 49.0%, Gradiška 43.5%). The highest number of freight vehicles exited through border crossings with Serbia, namely 51.3% (Karakaj 48.4%, Rača 27.9%), followed by border crossings with Croatia with 39.6% (Gradiška 46.6%, Brod 35.4%).*

*The source of data on road cross-border traffic of freight motor vehicles and goods are records of the Indirect Taxation Authority of Bosnia and Herzegovina. The data cover all road border crossings on the territory of Republika Srpska with customs offices.*

*The survey covers all road border crossings in Republika Srpska with customs offices. The data cover freight motor vehicles and goods that crossed the border and entered/exited BiH on the territory of Republika Srpska. Freight motor vehicles are classified by country of registration and tracked according to the direction of movement and by border crossing.*

*Border crossing is a place intended for crossing the state border. Border crossings may be international, interstate and local.*

*Goods at entry are goods entering the customs territory of Republika Srpska; goods at exit are goods leaving the customs territory of Republika Srpska.*

1. ДРУМСКИ ГРАНИЧНИ ПРОМЕТ ТЕРЕТНИХ МОТОРНИХ ВОЗИЛА И РОБЕ  
ROAD CROSS-BORDER TRAFFIC OF FREIGHT MOTOR VEHICLES AND GOODS

	Улаз Entry			Изаз Exit			
	Теретна возила Freight vehicles	Празна теретна возила Empty freight vehicles	Роба, хиљ.т Goods, thous. t	Теретна возила Freight vehicles	Празна теретна возила Empty freight vehicles	Роба, хиљ.т Goods, thous. t	
УКУПНО	12 251	15 679	339 556	19 777	18 251	440 044	TOTAL
Домаћа	6 819	7 517	227 651	11 175	9 201	250 638	Domestic
Страна	5 432	8 162	111 905	8 602	9 050	189 406	Foreign
IV 2016	92,4	112,1	91,6	108,2	103,3	106,7	IV 2016
IV 2015							IV 2015

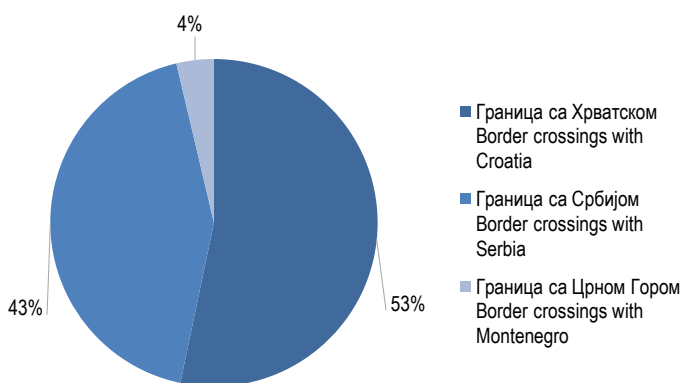
2. ДРУМСКИ ГРАНИЧНИ ПРОМЕТ ТЕРЕТНИХ МОТОРНИХ ВОЗИЛА И РОБЕ ПРЕМА СМЈЕРОВИМА КРЕТАЊА  
ROAD CROSS-BORDER TRAFFIC OF FREIGHT MOTOR VEHICLES AND GOODS BY DIRECTION OF MOVEMENT

	Улаз Entry			Изаз Exit			
	Теретна возила Freight vehicles	Празна теретна возила Empty freight vehicles	Роба, хиљ.т Goods, thous. t	Теретна возила Freight vehicles	Празна теретна возила Empty freight vehicles	Роба, хиљ.т Goods, thous. t	
УКУПНО	12 251	15 679	339 556	19 777	18 251	440 044	TOTAL
Граница са Хрватском	5 137	2 349	180 965	7 834	3 745	168 927	Border crossings with Croatia
Граница са Србијом	6 757	11 447	146 061	10 148	14 233	233 453	Border crossings with Serbia
Граница са Црном Гором	356	1 883	12 530	1 795	273	37 664	Border crossings with Montenegro

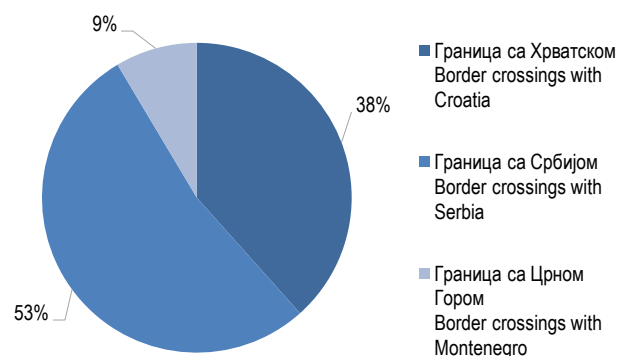
Индекси / Indices

IV 2016 / IV 2015

УКУПНО	92,4	112,1	91,6	108,2	103,3	106,7	TOTAL
Граница са Хрватском	101,0	114,8	97,8	100,3	83,7	98,1	Border crossings with Croatia
Граница са Србијом	87,4	104,7	87,6	109,5	110,8	107,5	Border crossings with Serbia
Граница са Црном Гором	81,1	186,3	66,4	149,8	77,3	164,0	Border crossings with Montenegro



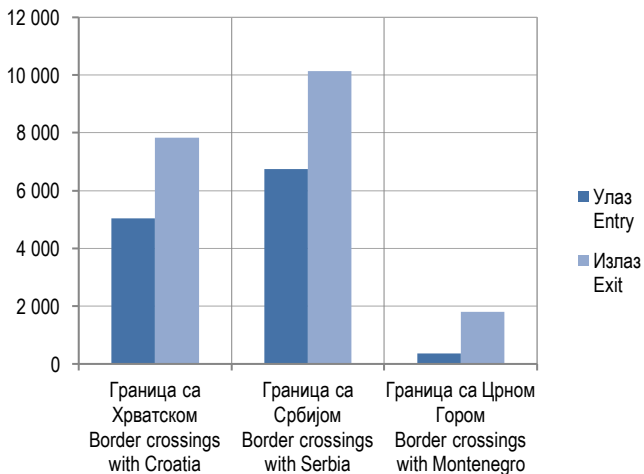
Графикон 1. Гранични промет робе на улазу у Републику Српску  
Graph 1. Cross-border traffic at the entry to Republika Srpska



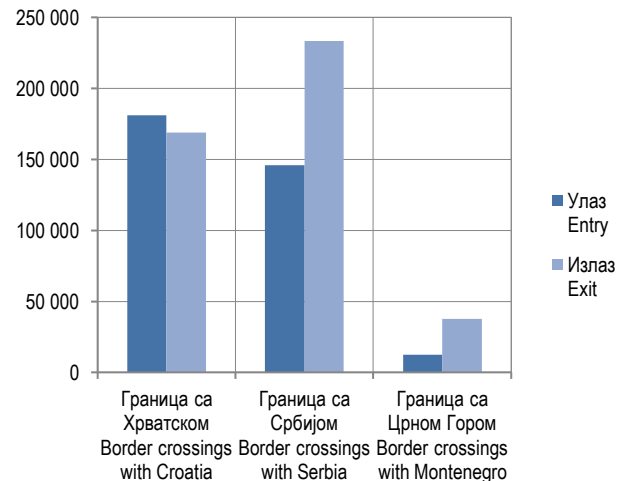
Графикон 2. Гранични промет робе на излазу из Републике Српске  
Graph 2. Cross-border traffic at the exit from Republika Srpska

3. ДРУМСКИ ГРАНИЧНИ ПРОМЕТ ТЕРЕТНИХ МОТОРНИХ ВОЗИЛА И РОБЕ ПРЕМА СМЈЕРОВИМА КРЕТАЊА И ГРАНИЧНИМ ПРЕЛАЗИМА  
ROAD CROSS-BORDER TRAFFIC OF FREIGHT MOTOR VEHICLES AND GOODS BY DIRECTION OF MOVEMENT AND BY BORDER CROSSING

Гранични прелаз	Улаз Entry			Издаз Exit			Border crossing
	Теретна возила Freight vehicles	Празна теретна возила Empty freight vehicles	Роба, хиљ.т Goods, thous. t	Теретна возила Freight vehicles	Празна теретна возила Empty freight vehicles	Роба, хиљ.т Goods, thous. t	
УКУПНО	12 251	15 679	339 556	19 777	18 251	440 044	TOTAL
Граница са Хрватском	5 137	2 349	180 965	7 834	3 745	168 927	Border crossings with Croatia
Брод	2 475	156	101 648	2 771	33	60 997	Brod
Градишка	2 200	52	64 817	3 649	597	77 588	Gradiška
Градина	445	2 046	14 492	1 402	3 076	30 326	Gradina
Ивањица	4	95	-	4	39	-	Ivanjica
Нови Град	-	-	-	-	-	-	Novi Grad
Шамац	13	-	8	8	-	16	Šamac
Граница са Србијом	6 757	11 447	146 061	10 148	14 233	233 453	Border crossings with Serbia
Братунац	-	1 091	-	-	742	-	Bratunac
Каракај	560	5 215	14 077	4 908	5 485	119 146	Karakaj
Павловића Мост	2 415	3 905	41 374	814	3 302	15 776	Pavlovića Most
Рача	2 721	852	36 340	2 835	4 259	61 215	Rača
Увац	136	156	747	690	30	17 424	Uvac
Вардиште	925	15	53 523	901	111	19 892	Vardište
Шепак	-	-	-	-	-	-	Šepak
Скелани	-	213	-	-	304	-	Skelani
Граница са Црном Гором	357	1 883	12 530	1 795	273	37 664	Border crossings with Montenegro
Делуша	31	-	125	1 082	-	24 738	Deluša
Хум	82	682	26	103	26	81	Hum
Клобук	213	992	11 507	566	227	11 867	Klobuk
Метаљка	31	209	872	44	20	978	Metaljka



Графикон 3. Гранични промет теретних моторних возила, улаз и издаз  
Graph 3. Cross-border traffic of freight motor vehicles, entry and exit



Графикон 4. Гранични промет робе, улаз и издаз  
Graph 4. Cross-border traffic of goods, entry and exit

4. ДРУМСКИ ГРАНИЧНИ ПРОМЕТ ТЕРЕТНИХ МОТОРНИХ ВОЗИЛА И РОБЕ ПРЕМА ЗЕМЉАМА РЕГИСТРАЦИЈЕ  
ROAD CROSS-BORDER TRAFFIC OF FREIGHT MOTOR VEHICLES AND GOODS BY COUNTRY OF REGISTRATION

Земља регистрације	Улаз Entry		Изаз Exit		Country of registration
	Број теретних возила Number of freight vehicles	Роба, хиљ.т Goods, thous. t	Број теретних возила Number of freight vehicles	Роба, хиљ.т Goods, thous. t	
УКУПНО	12 251	339 556	19 777	440 044	TOTAL
Домаћа возила	6 819	227 651	11 175	250 638	Domestic vehicles
Страна возила	5 432	111 905	8 602	189 406	Foreign vehicles
Албанија	11	138	36	886	Albania
Аустрија	134	1 428	15	37	Austria
Белгија	25	110	-	-	Belgium
Бјелорусија	16	405	2	9	Belarus
Бугарска	157	3 531	67	1 389	Bulgaria
Данска	18	56	-	-	Denmark
Италија	63	354	8	51	Italy
Мађарска	47	281	8	90	Hungary
БЈР Македонија	447	12 026	85	1 952	FYR Macedonia
Молдавија	18	336	-	-	Moldova
Њемачка	254	4 836	23	89	Germany
Пољска	93	1 245	42	969	Poland
Румунија	55	580	-	-	Romania
Русија	14	228	2	45	Russia
Словачка	37	342	7	138	Slovakia
Словенија	374	9 921	567	11 579	Slovenia
Србија	1 694	30 279	5 720	129 570	Serbia
Турска	620	15 069	126	2 517	Turkey
Украјина	29	983	16	326	Ukraine
Француска	43	158	5	2	France
Холандија	122	769	6	61	Netherlands
Хрватска	480	11 284	1 038	20 996	Croatia
Црна Гора	141	4 853	752	17 584	Montenegro
Чешка	36	151	4	5	Czech Republic
Швајцарска	219	1 060	6	14	Switzerland
Шведска	74	367	3	7	Sweden
Остале земље	211	11 115	64	1 090	Other countries

Саопштење припремиле: Тања Мирнић  
e-mail:tanja.mirnic@rzs.rs.ba

Prepared by: Tanja Mirić  
e-mail:tanja.miric@rzs.rs.ba

Издаје Републички завод за статистику, Република Српска, Бања Лука, Вељка Млађеновића 12д – Тел. +387 51 332 700 – Др Радмила Чичковић, директор – Владан Сибиновић, главни уредник – Излази тромјесечно – Саопштење је објављено на Интернету на адреси: www.rzs.rs.ba – E-mail: stat@rzs.rs.ba – Приликом коришћења података обавезно навести извор

Published by Republika Srpska Institute of Statistics, Banja Luka, Veljka Mladenovića 12d – Tel. +387 51 332 700 – Radmila Čičković, PhD, Director General – Vladan Sibinović, Editor in chief – Quarterly periodicity – Release is available on the Internet at: www.rzs.rs.ba – E-mail: stat@rzs.rs.ba – These data can be used provided the source is acknowledged