



ГРАНИЧНИ ПРОМЕТ РОБЕ И ДРУМСКИХ ТЕРЕТНИХ МОТОРНИХ ВОЗИЛА CROSS-BORDER TRAFFIC OF GOODS AND FREIGHT MOTOR VEHICLES

У другом тромјесечју 2016. године на излазу из Републике Српске забиљежено је 18 328 теретних возила, односно 7,5% мање у односу на друго тромјесечје претходне године. Извезено је 405 милиона тона робе, односно 3,0% мање робе у односу на исти период претходне године.

Број теретних возила којима је роба увезена на подручје Републике Српске већи је за 22,9%, док је количина робе на улазу у Републику Српску већа за 16,9%.

Возилима са страном регистрацијом увезено је 39,7% од укупне количине робе на улазу, док је возилима са домаћом регистрацијом извезено 58,4% од укупне количине робе на излазу из Републике Српске.

Гранични прелази са Хрватском биљеже највећи промет робе на улазу, а гранични прелази са Србијом биљеже највећи промет теретних возила и робе на излазу из Републике Српске.

Највећи број теретних возила ушао је преко граничних прелаза са Србијом, 54,4% (Павловића Мост 42,1%), а затим преко граничних прелаза са Хрватском 42,3% (Брод 51,6%, Градишка 40,9%). Преко граничних прелаза са Хрватском изашао је највећи број теретних возила, 46,1% (Градишка 46,2%, Брод 37,6%), а затим преко граничних прелаза са Србијом, 46,0% (Каракај 42,4%).

Извор података за друмски гранични промет теретних моторних возила и робе је евиденција Управе за индиректно опорезивање Босне и Херцеговине. Обухваћени су сви друмски гранични прелази на територији Републике Српске на којима постоји царинска испостава.

У обухват истраживања укључени су сви друмски гранични прелази Републике Српске на којима постоји царинска испостава. Подаци обухватају теретна моторна возила и робу која су прешла границу и ушли у БиХ на територији Републике Српске, односно изашли из БиХ на територији Републике Српске. Теретна друмска моторна возила разврстана су према земљама регистрације и прате према смјеровима кретања и граничним прелазима.

Гранични прелаз је мјесто намијењено прелазу државне границе. Може бити међународни, међудржавни и погранични.

Роба на улазу је роба која је ушла у царинско подручје Републике Српске, а роба на излазу је роба која напушта царинско подручје Републике Српске.

In the second quarter of 2016, there were 18,328 freight motor vehicles at the exit from Republika Srpska, which represented a decrease by 7.5% compared to the second quarter of the previous year. With 405 million exported tonnes of goods, a decrease by 3.0% was recorded in comparison with the same period of the previous year.

The number of freight motor vehicles used to import goods to the territory of Republika Srpska increased by 22.9%, while the amount of goods at the entry to Republika Srpska increased by 16.9%.

Vehicles with foreign registration plates were used to transport 39.7% of the total amount of goods at the entry to Republika Srpska, while vehicles with domestic registration plates were used to transport 58.4% of the total amount of goods at the exit.

The highest volume of goods traffic at the entry to Republika Srpska was recorded at border crossings with Croatia, while the highest volume of freight motor vehicles and goods traffic at the exit was recorded at border crossings with Serbia.

The highest number of freight vehicles entered through border crossings with Serbia 54.4% (Pavlovića Most 42.1%), followed by border crossings with Croatia, namely 42.3% (Brod 51.6%, Gradiška 40.9%). The highest number of freight vehicles exited through border crossings with Croatia, namely 46.1% (Gradiška 46.2%, Brod 37.6%), followed by border crossings with Serbia with 46.0% (Karakaj 42.4%).

The source of data on road cross-border traffic of freight motor vehicles and goods are records of the Indirect Taxation Authority of Bosnia and Herzegovina. The data cover all road border crossings on the territory of Republika Srpska with customs offices.

The survey covers all road border crossings in Republika Srpska with customs offices. The data cover freight motor vehicles and goods that crossed the border and entered/exited BiH on the territory of Republika Srpska. Freight motor vehicles are classified by country of registration and tracked according to the direction of movement and by border crossing.

Border crossing is a place intended for crossing the state border. Border crossings may be international, interstate and local.

Goods at entry are goods entering the customs territory of Republika Srpska; goods at exit are goods leaving the customs territory of Republika Srpska.

1. ДРУМСКИ ГРАНИЧНИ ПРОМЕТ ТЕРЕТНИХ МОТОРНИХ ВОЗИЛА И РОБЕ
ROAD CROSS-BORDER TRAFFIC OF FREIGHT MOTOR VEHICLES AND GOODS

	Улаз Entry			Изаз Exit			
	Теретна возила Freight vehicles	Празна теретна возила Empty freight vehicles	Роба, хиљ.т Goods, thous. t	Теретна возила Freight vehicles	Празна теретна возила Empty freight vehicles	Роба, хиљ.т Goods, thous. t	
УКУПНО	13 913	12 740	405 624	18 328	20 445	405 228	TOTAL
Домаћа	8 389	5 947	269 324	10 711	10 184	240 841	Domestic
Страна	5 524	6 793	136 300	7 617	10 261	164 387	Foreign
II 2016	122,9	109,2	116,9	92,5	106,1	97,0	II 2016
II 2015							II 2015

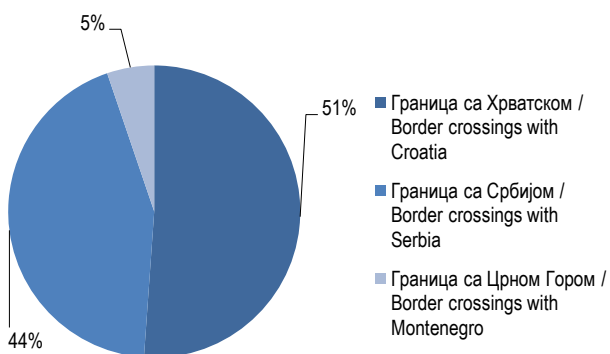
2. ДРУМСКИ ГРАНИЧНИ ПРОМЕТ ТЕРЕТНИХ МОТОРНИХ ВОЗИЛА И РОБЕ ПРЕМА СМЈЕРОВИМА КРЕТАЊА
ROAD CROSS-BORDER TRAFFIC OF FREIGHT MOTOR VEHICLES AND GOODS BY DIRECTION OF MOVEMENT

	Улаз Entry			Изаз Exit			
	Теретна возила Freight vehicles	Празна теретна возила Empty freight vehicles	Роба, хиљ.т Goods, thous. t	Теретна возила Freight vehicles	Празна теретна возила Empty freight vehicles	Роба, хиљ.т Goods, thous. t	
УКУПНО	13 913	12 740	405 624	18 328	20 445	405 228	TOTAL
Граница са Хрватском	5 892	1 974	207 370	8 445	5 571	185 472	Broder crossings with Croatia
Граница са Србијом	7 564	9 289	177 058	8 438	14 509	192 174	Border crossings with Serbia
Граница са Црном Гором	457	1 477	21 196	1 445	365	27 582	Border crossings with Montenegro

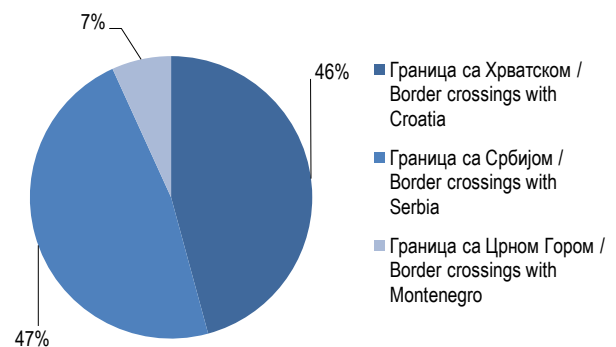
Индекси / Indices

II 2016 / II 2015

УКУПНО	122,9	109,2	116,9	92,5	106,1	97,0	TOTAL
Граница са Хрватском	107,9	103,5	105,0	81,4	95,7	90,1	Broder crossings with Croatia
Граница са Србијом	136,9	107,5	130,8	102,8	109,5	102,2	Border crossings with Serbia
Граница са Црном Гором	135,6	132,2	147,9	117,1	180,7	114,5	Border crossings with Montenegro



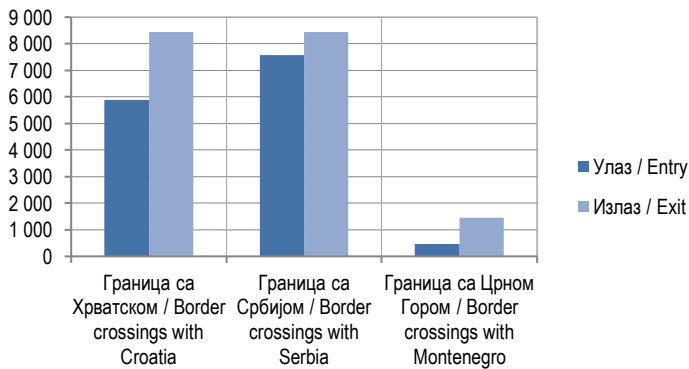
Графикон 1. Гранични промет робе на улазу у Републику Српску
Graph 1. Cross-border traffic at the entry to Republika Srpska



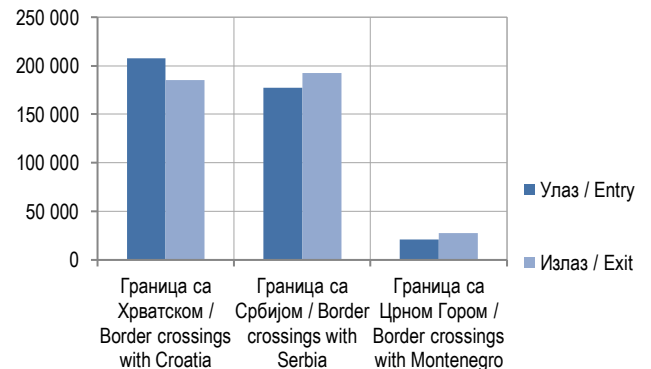
Графикон 2. Гранични промет робе на излазу из Републике Српске
Graph 2. Cross-border traffic at the exit from Republika Srpska

3. ДРУМСКИ ГРАНИЧНИ ПРОМЕТ ТЕРЕТНИХ МОТОРНИХ ВОЗИЛА И РОБЕ ПРЕМА СМЈЕРОВИМА КРЕТАЊА И ГРАНИЧНИМ ПРЕЛАЗИМА
ROAD CROSS-BORDER TRAFFIC OF FREIGHT MOTOR VEHICLES AND GOODS BY DIRECTION OF MOVEMENT AND BY BORDER CROSSING

Гранични прелаз	Улаз Entry			Излаз Exit			Border crossing
	Теретна возила Freight vehicles	Празна теретна возила Empty freight vehicles	Роба, хиљ.т Goods, thous. t	Теретна возила Freight vehicles	Празна теретна возила Empty freight vehicles	Роба, хиљ.т Goods, thous. t	
УКУПНО	13 913	12 740	405 624	18 328	20 445	405 228	TOTAL
Граница са Хрватском	5 892	1 974	207 370	8 445	5 571	185 472	Border crossings with Croatia
Брод	3 039	237	125 046	3 176	208	70 814	Brod
Градишка	2 407	20	67 221	3 899	1 155	84 557	Gradiška
Градина	437	1 669	15 098	1 361	4 188	30 095	Gradina
Ивањица	-	48	-	-	20	-	Ivanjica
Нови Град	-	-	-	-	-	-	Novi Grad
Шамац	9	-	5	9	-	6	Šamac
Граница са Србијом	7 564	9 289	177 058	8 438	14 509	192 174	Border crossings with Serbia
Братунац	-	780	-	-	542	-	Bratunac
Каракај	571	3 901	16 483	3 581	5 673	84 635	Karakaj
Павловића Мост	3 189	3 171	57 026	486	3 556	8 923	Pavlovića Most
Рача	2 524	612	41 804	2 789	4 212	62 083	Rača
Увац	128	592	536	787	34	19 610	Uvac
Вардиште	1 152	7	61 209	795	109	16 923	Vardište
Шепак	-	-	-	-	-	-	Šepak
Скелани	-	226	-	-	383	-	Skelani
Граница са Црном Гором	457	1 477	21 196	1 445	365	27 582	Border crossings with Montenegro
Делуша	36	-	53	902	-	18 909	Deluša
Хум	84	515	56	97	24	94	Hum
Клобук	283	836	19 159	435	302	8 561	Klobuk
Метаљка	54	126	1 928	11	39	18	Metaljka



Графикон 3. Гранични промет теретних моторних возила, улаз и излаз
Graph 3. Cross-border traffic of freight motor vehicles, entry and exit



Графикон 4. Гранични промет робе, улаз и излаз
Graph 4. Cross-border traffic of goods, entry and exit

4. ДРУМСКИ ГРАНИЧНИ ПРОМЕТ ТЕРЕТНИХ МОТОРНИХ ВОЗИЛА И РОБЕ ПРЕМА ЗЕМЉАМА РЕГИСТРАЦИЈЕ
ROAD CROSS-BORDER TRAFFIC OF FREIGHT MOTOR VEHICLES AND GOODS BY COUNTRY OF REGISTRATION

Земља регистрације	Улаз Entry		Издаз Exit		Country of registration
	Број теретних возила Number of freight vehicles	Роба, хиљ.т Goods, thous. t	Број теретних возила Number of freight vehicles	Роба, хиљ.т Goods, thous. t	
УКУПНО	13 913	405 624	18 328	405 228	TOTAL
Домаћа возила	8 389	269 324	10 711	240 841	Domestic vehicles
Страна возила	5 524	136 300	7 617	164 387	Foreign vehicles
Албанија	24	728	22	523	Albania
Андора	16	32	16	69	Andorra
Аустрија	164	2 121	15	41	Austria
Белгија	19	78	1	24	Belgium
Бјелорусија	8	179	4	68	Belarus
Бугарска	158	3 454	75	1 553	Bulgaria
Данска	23	66	1	3	Denmark
Италија	78	529	4	24	Italy
Мађарска	56	223	19	339	Hungary
БЈР Македонија	427	11 547	115	2 520	FYR Macedonia
Молдавија	23	643	14	278	Moldova
Њемачка	260	6 344	22	117	Germany
Пољска	110	1 571	59	1 417	Poland
Румунија	54	522	8	51	Romania
Русија	7	119	12	228	Russia
Словачка	54	454	3	50	Slovakia
Словенија	426	11 088	660	14 196	Slovenia
Србија	1 285	39 204	4 291	94 748	Serbia
Турска	890	20 959	217	4 447	Turkey
Украјина	28	542	14	277	Ukraine
Француска	47	279	7	15	France
Холандија	138	1 035	4	5	Netherlands
Хрватска	598	14 395	1 349	28 915	Croatia
Црна Гора	161	7 973	632	13 512	Montenegro
Чешка	38	312	8	108	Czech Republic
Швајцарска	169	688	1	2	Switzerland
Шведска	75	421	2	4	Sweden
Остале земље	188	10 794	42	853	Other countries

Саопштење припремила: Тања Мирнић
e-mail: tanja.mirnic@rzs.rs.ba

Издаје Републички завод за статистику, Република Српска, Бања Лука, Вељка Млађеновића 12д – Тел. +387 51 332 700 – Др Радмила Чичковић, директор – Владан Сибиновић, главни уредник – Издази тромјесечно – Саопштење је објављено на Интернету на адреси: www.rzs.rs.ba – Е-mail: stat@rzs.rs.ba – Приликом коришћења података обавезно навести извор

Prepared by: Tanja Mirnić
e-mail: tanja.mirnic@rzs.rs.ba

Published by Republika Srpska Institute of Statistics, Banja Luka, Veljka Mladenovića 12d – Tel. +387 51 332 700 – Radmila Čičković, PhD, Director General – Vladan Sibinović, Editor in chief – Quarterly periodicity – Release is available on the Internet at: www.rzs.rs.ba – E-mail: stat@rzs.rs.ba – These data can be used provided the source is acknowledged