



ГРАНИЧНИ ПРОМЕТ РОБЕ И ДРУМСКИХ ТЕРЕТНИХ МОТОРНИХ ВОЗИЛА CROSS-BORDER TRAFFIC OF GOODS AND FREIGHT MOTOR VEHICLES

У трећем тромјесечју 2016. године на излазу из Републике Српске забиљежено је 21 086 теретних возила, односно 13,4% више у односу на треће тромјесечје претходне године. Извезено је 472 милиона тона робе, односно 14,4% више робе у односу на исти период претходне године.

Број теретних возила којима је роба увезена на подручје Републике Српске већи је за 12,4%, док је количина робе на улазу у Републику Српску већа за 8,9%.

Возилима са страном регистрацијом увезено је 39,0% од укупне количине робе на улазу, док је возилима са домаћом регистрацијом извезено 56,6% од укупне количине робе на излазу из Републике Српске.

Гранични прелази са Србијом биљеже највећи промет теретних возила и робе.

Највећи број теретних возила ушао је преко граничних прелаза са Србијом 52,6%, (Павловића Мост 42,3%, Раћа 34,0%), а затим преко граничних прелаза са Хрватском 44,5%, (Брод 52,9%, Градишка 39,1%). Преко граничних прелаза са Србијом изашао је највећи број теретних возила, 48,5% (Каракај 48,9%, Раћа 25,5%), а затим преко граничних прелаза са Хрватском, 44,7% (Градишка 45,7%, Брод 36,9%).

Извор података за друмски гранични промет теретних моторних возила и робе је евиденција Управе за индиректно опорезивање Босне и Херцеговине. Обухваћени су сви друмски гранични прелази на територији Републике Српске на којима постоји царинска испостава.

У обухват истраживања укључени су сви друмски гранични прелази Републике Српске на којима постоји царинска испостава. Подаци обухватају теретна моторна возила и робу која су прешла границу и ушли у БиХ на територији Републике Српске, односно изашли из БиХ на територији Републике Српске. Теретна друмска моторна возила разврстана су према земљама регистрације и прате се према смјеровима кретања и граничним прелизима.

Гранични прелаз је мјесто намијењено прелазу државне границе. Може бити међународни, међудржавни и погранични.

Роба на улазу је роба која је ушла у царинско подручје Републике Српске, а роба на излазу је роба која напушта царинско подручје Републике Српске.

In the third quarter of 2016, there were 21,086 freight motor vehicles at the exit from Republika Srpska, which represented an increase by 13.4% compared to the third quarter of the previous year. With 472 million exported tonnes of goods, an increase by 14.4% was recorded in comparison with the same period of the previous year.

The number of freight motor vehicles used to import goods to the territory of Republika Srpska increased by 12.4%, while the amount of goods at the entry to Republika Srpska increased by 8.9%.

Vehicles with foreign registration plates were used to transport 39.0% of the total amount of goods at the entry to Republika Srpska, while vehicles with domestic registration plates were used to transport 56.6% of the total amount of goods at the exit.

The highest volume of freight motor vehicles and goods traffic was recorded at border crossings with Serbia.

The highest number of freight vehicles entered through border crossings with Serbia, namely 52.6%, (Pavlovića Most 42.3%, Rača 34.0%), followed by border crossings with Croatia with 44.5% (Brod 52.9%, Gradiška 39.1%). The highest number of freight vehicles exited through border crossings with Serbia, namely 48.5% (Karakaj 48.9%, Rača 25.5%), followed by border crossings with Croatia with 44.7% (Gradiška 45.7%, Brod 36.9%).

The source of data on road cross-border traffic of freight motor vehicles and goods are records of the Indirect Taxation Authority of Bosnia and Herzegovina. The data cover all road border crossings on the territory of Republika Srpska with customs offices.

The survey covers all road border crossings in Republika Srpska with customs offices. The data cover freight motor vehicles and goods that crossed the border and entered/exited BiH on the territory of Republika Srpska. Freight motor vehicles are classified by country of registration and tracked according to the direction of movement and by border crossing.

Border crossing is a place intended for crossing the state border. Border crossings may be international, interstate and local.

Goods at entry are goods entering the customs territory of Republika Srpska; goods at exit are goods leaving the customs territory of Republika Srpska.

1. ДРУМСКИ ГРАНИЧНИ ПРОМЕТ ТЕРЕТНИХ МОТОРНИХ ВОЗИЛА И РОБЕ
ROAD CROSS-BORDER TRAFFIC OF FREIGHT MOTOR VEHICLES AND GOODS

	Улаз Entry			Изаз Exit			
	Теретна возила Freight vehicles	Празна теретна возила Empty freight vehicles	Роба, хиљ.т Goods, thous. t	Теретна возила Freight vehicles	Празна теретна возила Empty freight vehicles	Роба, хиљ.т Goods, thous. t	
УКУПНО	13 333	13 965	423 222	21 086	19 738	472 079	TOTAL
Домаћа	8 134	6 111	281 746	11 942	9 696	271 177	Domestic
Страна	5 199	7 854	141 476	9 144	10 042	200 902	Foreign
III 2016	112,4	104,0	108,9	113,4	98,5	114,4	III 2016
III 2015							III 2015

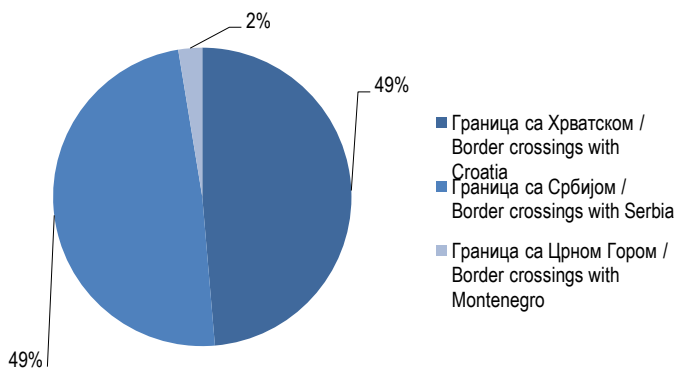
2. ДРУМСКИ ГРАНИЧНИ ПРОМЕТ ТЕРЕТНИХ МОТОРНИХ ВОЗИЛА И РОБЕ ПРЕМА СМЈЕРОВИМА КРЕТАЊА
ROAD CROSS-BORDER TRAFFIC OF FREIGHT MOTOR VEHICLES AND GOODS BY DIRECTION OF MOVEMENT

	Улаз Entry			Изаз Exit			
	Теретна возила Freight vehicles	Празна теретна возила Empty freight vehicles	Роба, хиљ.т Goods, thous. t	Теретна возила Freight vehicles	Празна теретна возила Empty freight vehicles	Роба, хиљ.т Goods, thous. t	
УКУПНО	13 333	13 965	423 222	21 086	19 738	472 079	TOTAL
Граница са Хрватском	5 928	1 946	205 874	9 441	3 975	209 522	Border crossings with Croatia
Граница са Србијом	7 008	10 332	206 399	10 223	15 558	235 259	Border crossings with Serbia
Граница са Црном Гором	397	1 687	10 949	1 422	205	27 298	Border crossings with Montenegro

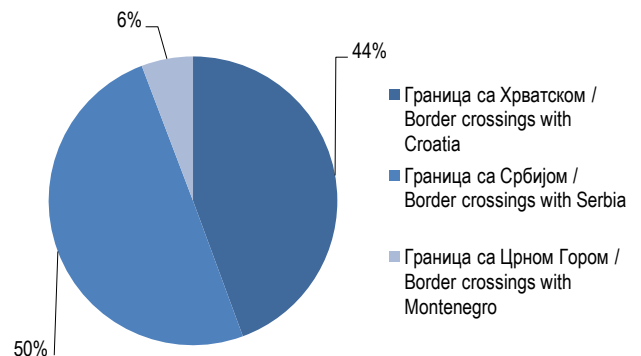
Индекси / Indices

III 2016 / III 2015

УКУПНО	112,4	104,0	108,9	113,4	98,5	114,4	TOTAL
Граница са Хрватском	113,8	94,8	112,1	106,0	87,6	107,5	Border crossings with Croatia
Граница са Србијом	112,4	99,7	114,3	114,5	101,9	114,9	Border crossings with Serbia
Граница са Црном Гором	95,4	166,2	44,9	189,6	91,9	210,2	Border crossings with Montenegro



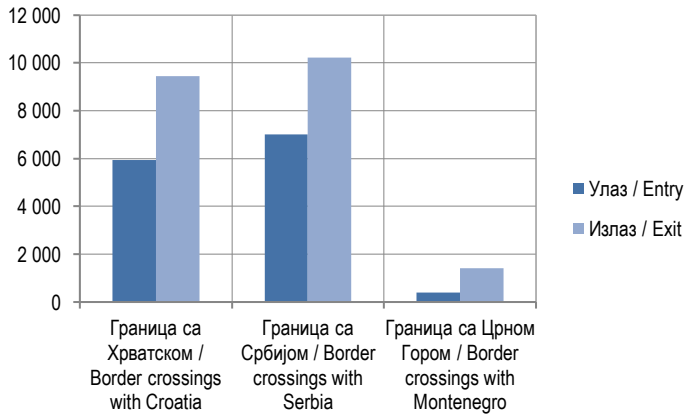
Графикон 1. Гранични промет робе на улазу у Републику Српску
Graph 1. Cross-border traffic at the entry to Republika Srpska



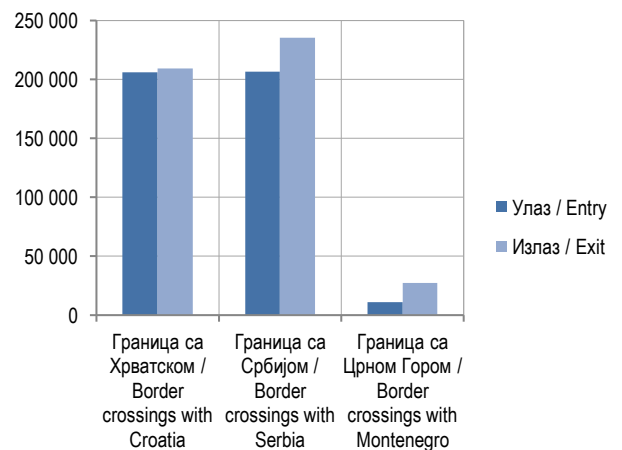
Графикон 2. Гранични промет робе на излазу из Републике Српске
Graph 2. Cross-border traffic at the exit from Republika Srpska

3. ДРУМСКИ ГРАНИЧНИ ПРОМЕТ ТЕРЕТНИХ МОТОРНИХ ВОЗИЛА И РОБЕ ПРЕМА СМЈЕРОВИМА КРЕТАЊА И ГРАНИЧНИМ ПРЕЛАЗИМА
ROAD CROSS-BORDER TRAFFIC OF FREIGHT MOTOR VEHICLES AND GOODS BY DIRECTION OF MOVEMENT AND BY BORDER CROSSING

Гранични прелаз	Улаз Entry			Изаз Exit			Border crossing
	Теретна возила Freight vehicles	Празна теретна возила Empty freight vehicles	Роба, хиљ. t Goods, thous. t	Теретна возила Freight vehicles	Празна теретна возила Empty freight vehicles	Роба, хиљ. t Goods, thous. t	
УКУПНО	13 333	13 965	423 222	21 086	19 738	472 079	TOTAL
Граница са Хрватском	5 928	1 946	205 874	9 441	3 975	209 522	Border crossings with Croatia
Брод	3 138	132	122 721	3 488	88	80 106	Brod
Градишка	2 319	2	68 797	4 318	445	94 052	Gradiška
Градина	463	1 757	14 355	1 623	3 413	35 362	Gradina
Ивањица	-	55	-	-	29	-	Ivanjica
Нови Град	-	-	-	-	-	-	Novi Grad
Шамац	8	-	1	12	-	2	Šamac
Граница са Србијом	7 008	10 332	206 399	10 223	15 558	235 259	Border crossings with Serbia
Братунац	-	974	-	-	743	-	Bratunac
Каракај	608	4 416	15 090	5 003	5 648	120 708	Karakaj
Павловића Мост	2 961	3 620	51 893	799	3 570	15 646	Pavlovića Most
Рача	2 384	683	69 463	2 602	5 191	56 408	Rača
Увац	147	409	551	712	31	17 908	Uvac
Вардиште	908	8	69 402	1 107	50	24 589	Vardište
Шепак	-	-	-	-	-	-	Šepak
Скелани	-	222	-	-	325	-	Skelani
Граница са Црном Гором	397	1 687	10 949	1 422	205	27 298	Border crossings with Montenegro
Делуша	51	-	134	897	-	18 938	Deluša
Хум	77	509	34	88	32	63	Hum
Клобук	221	924	9 778	397	144	7 638	Klobuk
Метаљка	48	254	1 003	40	29	659	Metaljka



Графикон 3. Гранични промет теретних моторних возила, улаз и излаз
Graph 3. Cross-border traffic of freight motor vehicles, entry and exit



Графикон 4. Гранични промет робе, улаз и излаз
Graph 4. Cross-border traffic of goods, entry and exit

4. ДРУМСКИ ГРАНИЧНИ ПРОМЕТ ТЕРЕТНИХ МОТОРНИХ ВОЗИЛА И РОБЕ ПРЕМА ЗЕМЉАМА РЕГИСТРАЦИЈЕ
ROAD CROSS-BORDER TRAFFIC OF FREIGHT MOTOR VEHICLES AND GOODS BY COUNTRY OF REGISTRATION

Земља регистрације	Улаз Entry		Издаз Exit		Country of registration
	Број теретних возила Number of freight vehicles	Роба, хиљ.т Goods, thous. t	Број теретних возила Number of freight vehicles	Роба, хиљ.т Goods, thous. t	
УКУПНО	13 333	423 222	21 086	472 079	TOTAL
Домаћа возила	8 134	281 746	11 942	271 177	Domestic vehicles
Страна возила	5 199	141 476	9 144	200 902	Foreign vehicles
Албанија	15	342	28	693	Albania
Андора	15	13	14	40	Andorra
Аустрија	147	1 305	14	66	Austria
Белгија	16	64	-	-	Belgium
Бјелорусија	24	718	5	114	Belarus
Бугарска	143	3 458	81	1 839	Bulgaria
Данска	22	113	1	1	Denmark
Италија	56	264	6	70	Italy
Мађарска	56	429	10	157	Hungary
БЈР Македонија	409	13 579	57	1 041	FYR Macedonia
Молдавија	6	126	19	268	Moldova
Њемачка	259	5 999	27	48	Germany
Пољска	93	1 288	52	1 282	Poland
Румунија	49	561	6	31	Romania
Русија	16	267	1	22	Russia
Словачка	46	533	11	170	Slovakia
Словенија	364	9 738	698	14 995	Slovenia
Србија	1 475	58 067	5 769	128 778	Serbia
Турска	542	12 844	166	3475	Turkey
Украјина	25	786	22	469	Ukraine
Француска	58	215	5	-	France
Холандија	126	837	2	7	Netherlands
Хрватска	526	11 883	1 475	32 467	Croatia
Црна Гора	154	4927	593	13 193	Montenegro
Чешка	39	238	5	70	Czech Republic
Швајцарска	192	734	4	9	Switzerland
Шведска	78	371	3	8	Sweden
Остале земље	248	11 777	70	1 589	Other countries

Саопштење припремила: Тања Мирнић
e-mail: tanja.mirnic@rzs.rs.ba

Prepared by: Tanja Mirnić
e-mail: tanja.mirnic@rzs.rs.ba

Издаје Републички завод за статистику, Република Српска, Бања Лука, Вељка Млађеновића 12д – Тел. +387 51 332 700 – Др Радмила Чичковић, директор – Владан Сибиновић, главни уредник – Издази тромјесечно – Саопштење је објављено на Интернету на адреси: www.rzs.rs.ba – Е-mail: stat@rzs.rs.ba – Приликом коришћења података обавезно навести извор

Published by Republika Srpska Institute of Statistics, Banja Luka, Veljka Mladenovića 12d – Tel. +387 51 332 700 – Radmila Čičković, PhD, Director General – Vladan Sibinović, Editor in chief – Quarterly periodicity – Release is available on the Internet at: www.rzs.rs.ba – E-mail: stat@rzs.rs.ba – These data can be used provided the source is acknowledged