



ДРУМСКИ И ЖЕЉЕЗНИЧКИ ПРЕВОЗ ПУТНИКА И РОБЕ И АЕРОДРОМСКЕ УСЛУГЕ ROAD AND RAILWAY PASSENGERS AND GOODS TRANSPORT AND AIRPORT SERVICES

Количина робе превезене у трећем тромјесечју 2017. године у односу на исти период претходне године биљежи раст од 15,5%. У истом периоду, пређени пут теретних возила већи је за 9,3%, а обим рада, исказан у тонским километрима, мањи је за 7,2%.

Број превезених путника у друмском саобраћају већи је за 14,4%. Пређени километри аутобуса већи су 10,2%, а обим рада, исказан у путничким километрима, већи је за 11,7%.

У градско-приградском саобраћају, у периоду јул-септембар 2017. године у односу на исти период претходне године, укупни пређени пут аутобуса већи је за 0,1%, а број превезених путника већи је за 2,9%.

У жељезничком саобраћају, у трећем тромјесечју 2017. године, обим превезене робе мањи је за 0,5% у односу на исти период претходне године, а обим рада мјерен оствареним тонским километрима мањи је за 1,8%. Превезено је 22,5% мање путника, а број остварених путничких километара мањи је за 34,6%.

Промет на аеродромима Републике Српске у трећем тромјесечју 2017. године биљежи пад у односу на исти период претходне године. Број летова страних авиона био је мањи за 13,3%, док је број летова домаћих авиона био мањи за 28,6%. Број превезених путника страним авионима мањи је за 4,8%.

Подаци о превозу робе и путника прикупљају се Тромјесечним извјештајем о друмском превозу робе и путничком и градском саобраћају (СА/Т-11) од предузећа која се баве превозом робе и путника у унутрашњем и међународном превозу.

Није обухваћен превоз робе и путника који предузећа, својим превозним средствима, обављају за сопствене потребе.

Подаци о превезеним путницима и роби у жељезничком саобраћају добијени су на основу Тромјесечног извјештаја жељезничког саобраћаја (СЖ/Т-11) који доставља "Жељезнице Републике Српске", А.Д.

Подаци о промету на аеродромима Републике Српске добијени су на основу Тромјесечног извјештаја о промету на аеродромима (СВ/Т-21) које доставља "Аеродроми Републике Српске".

Amount of transported goods in the third quarter of 2017, compared to the same period of the previous year, increased by 11.2%. During the same period, kilometres covered by freight road vehicles were 1.9% higher, while amount of work measured by tonne kilometres was 3.7% lower.

Within the road passenger transport activities, number of transported passengers was 11.5% higher. Bus kilometres covered were 2.4% higher, while amount of work measured by passenger kilometres was 14.3% higher.

In municipal transport, in the period July-September 2017, compared to the same period of the previous year, bus-kilometres covered were 4.6% lower and number of passengers carried was 11.3% lower.

In railway transport, in the third quarter of 2017, amount of transported goods decreased by 0.5% in comparison with the same period of the previous year, while amount of work measured by tonne kilometres decreased by 1.8%. Number of transported passengers in railway transport decreased by 22.5%, while realised passenger kilometres decreased by 34.6%.

A decrease was recorded in traffic at airports of Republika Srpska in the third quarter of 2017 in comparison with the same period of the previous year. Number of international aircraft flights was 13.3% lower, while number of domestic aircraft flights decreased by 28.6%. Number of passengers transported by international aircrafts was 4.8% lower.

Goods and passenger transport data were obtained through the Quarterly report on goods transport and road and municipal passenger transport (SA/T-11), submitted by enterprises performing transport of goods and passengers in domestic and international transport.

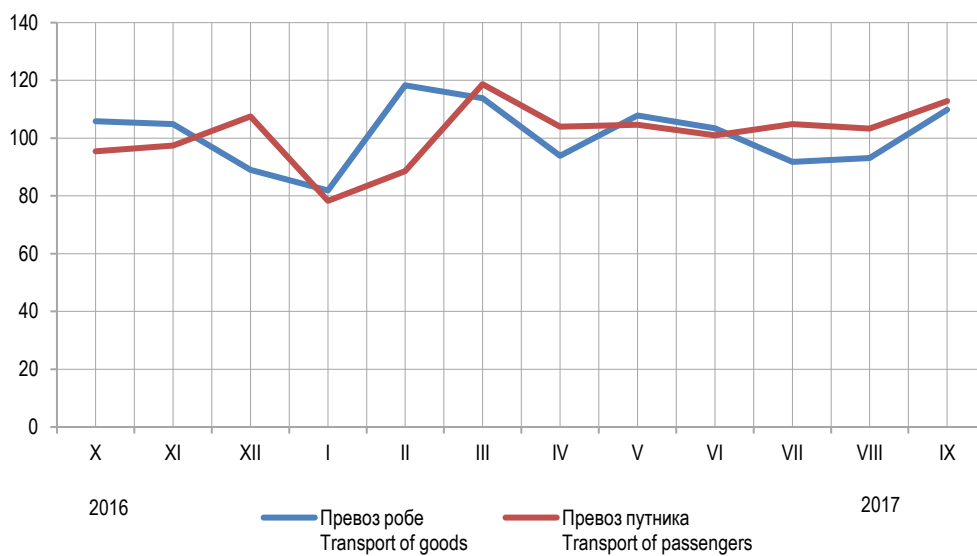
Transport of goods and passengers performed by enterprises for their own needs using their own vehicles is not included.

Data on transported passengers and goods in railway transport were obtained through the Quarterly report on railway transport (SŽ/T-11) submitted by the enterprise "Željeznice Republike Srpske", JSC.

Data on traffic at airports of Republika Srpska were obtained through the Quarterly report on traffic at airports (SV/T-21), submitted by the enterprise "Aerodromi Republike Srpske".

1. ДРУМСКИ И ГРАДСКИ САОБРАЋАЈ
ROAD AND MUNICIPAL TRANSPORT

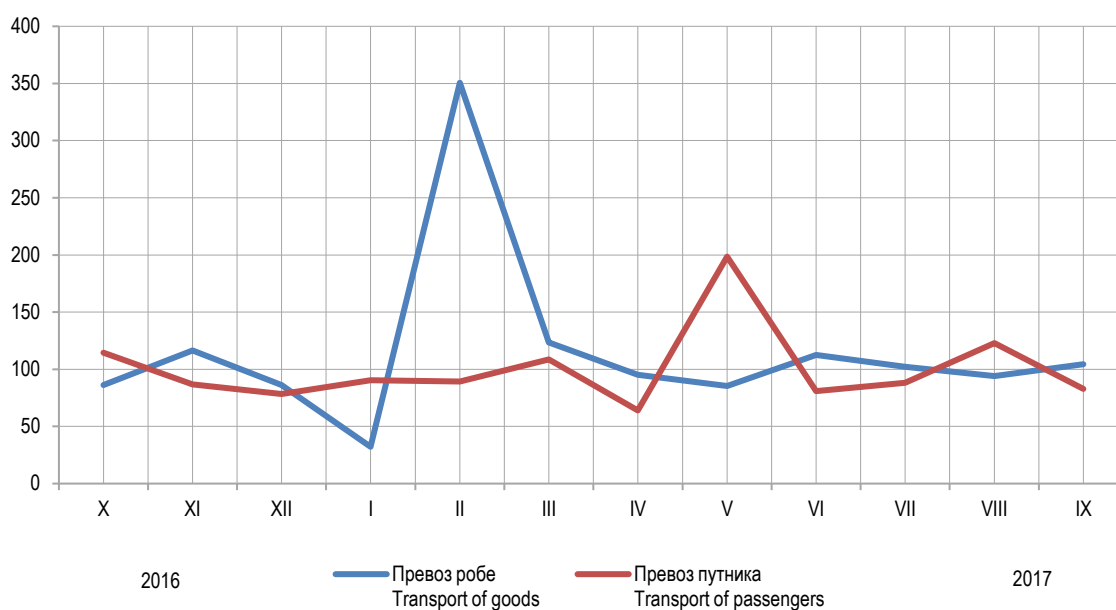
	Индекси Indices			
	III 2017 III 2016	III 2017 II 2017	I-III 2017 I-III 2016	
ПРЕВОЗ РОБЕ				GOODS TRANSPORT
Пређени километри	109,3	101,9	107,4	Kilometres covered
Превезена роба	115,5	111,2	105,1	Goods transported
Тонски километри	107,2	96,3	107,0	Tonne kilometres
ДРУМСКИ ПРЕВОЗ ПУТНИКА				ROAD PASSENGER TRANSPORT
Пређени километри аутобуса	110,2	102,4	106,5	Bus kilometres covered
Превезени путници	114,4	111,5	106,1	Passengers carried
Путнички километри	111,7	114,3	105,6	Passenger kilometres
ГРАДСКО-ПРИГРАДСКИ ПРЕВОЗ ПУТНИКА				URBAN-SUBURBAN PASSENGER TRANSPORT
Пређени километри аутобуса	100,1	95,4	104,2	Bus kilometres covered
Превезени путници	102,9	88,7	101,0	Passengers carried



Графикон 1. Превоз робе и путника у друмском саобраћају, по мјесецима, 2017.
Graph 1. Road transport of goods and passengers, by month, 2017

2. ЖЕЉЕЗНИЧКИ САОБРАЋАЈ
RAILWAY TRANSPORT

	Индекси Indices			
	III 2017 III 2016	III 2017 II 2017	I-III 2017 I-III 2016	
ТЕРЕТНИ САОБРАЋАЈ				GOODS TRANSPORT
Превезено тона робе	99,5	106,9	104,3	Tonnes of goods transported
Тонски километри	98,2	102,0	101,0	Tonne kilometres
ПУТНИЧКИ САОБРАЋАЈ				PASSENGER TRANSPORT
Превезени путници	77,5	106,9	72,1	Passengers transported
Путнички километри	65,4	100,0	64,7	Realised passenger-kilometres

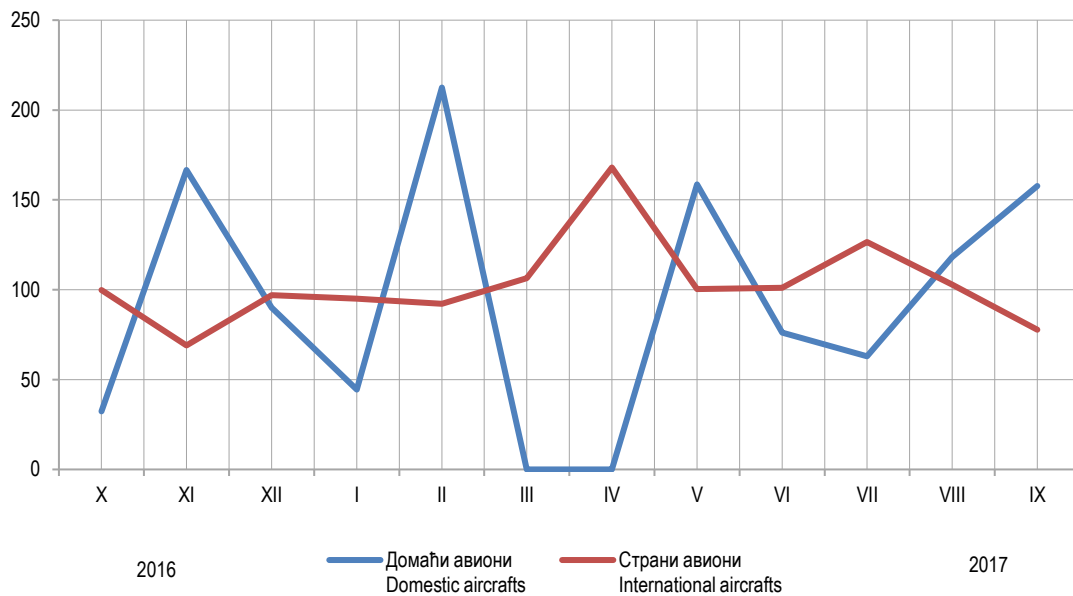


Графикон 2. Превоз робе и путника у жељезничком саобраћају, по мјесецима, 2017.
Graph 2. Railway transport of goods and passengers, by month, 2017

3. АЕРОДРОМСКЕ УСЛУГЕ, ПРОМЕТ АВИОНА¹⁾
AIRPORT SERVICES, AIRCRAFTS TRAFFIC¹⁾

	Индекси Indices			
	III 2017 III 2016	III 2017 II 2017	I-III 2017 I-III 2016	
ПРОМЕТ ДОМАЋИХ АВИОНА				TRAFFIC OF DOMESTIC AIRCRAFTS
Број летова	71,4	111,1	64,6	Flights
Број путника	84,0	80,9	69,6	Number of passengers
ПРОМЕТ СТРАНИХ АВИОНА				TRAFFIC OF INTERNATIONAL AIRCRAFTS
Број летова	86,7	84,9	94,0	Flights
Број путника	95,2	120,1	97,3	Number of passengers

¹⁾Промет домаћих авиона обухвата ванредне летове авиона Владе Републике Српске. Промет страних авиона обухвата летове авиона у власништву приватних компанија.
Traffic of domestic aircrafts covers exceptional flights of aircrafts owned by the Government of Republika Srpska. Traffic of foreign aircrafts covers flights of aircrafts owned by private companies.



Графикон 3. Промет путника на аеродромима Републике Српске, по мјесецима, 2017.
Graph 3. Passengers at airports of Republika Srpska, by month, 2017

Саопштење припремила: Тања Мирнић
e-mail: tanja.mirnic@rzs.rs.ba

Prepared by: Tanja Mirnić
e-mail: tanja.mirnic@rzs.rs.ba

Издаје Републички завод за статистику, Република Српска, Бања Лука, Вељка Млађеновића 12д – Тел. +387 51 332 700 – Др Радмила Чичковић, директор – Владан Сибиновић, главни уредник – Излази тромјесечно – Саопштење је објављено на Интернету на адреси: www.rzs.rs.ba – E-mail: stat@rzs.rs.ba – Приликом коришћења података обавезно навести извор

Published by Republika Srpska Institute of Statistics, Banja Luka, Veljka Mladenovića 12d – Tel. +387 51 332 700 – Radmila Čičković, PhD, Director General – Vladan Sibinović, Editor in chief – Quarterly periodicity – Release is available on the Internet at: www.rzs.rs.ba – E-mail: stat@rzs.rs.ba – These data can be used provided the source is acknowledged