



ДРУМСКИ И ЖЕЉЕЗНИЧКИ ПРЕВОЗ ПУТНИКА И РОБЕ И АЕРОДРОМСКЕ УСЛУГЕ ROAD AND RAILWAY PASSENGERS AND GOODS TRANSPORT AND AIRPORT SERVICES

Количина робе превезене у првом тромјесечју 2019. године у односу на исти период претходне године биљежи пад од 8,1%. У истом периоду, пређени пут теретних возила мањи је за 4,4%, а обим рада, исказан у тонским километрима је мањи за 5,9%.

Број превезених путника у друмском саобраћају већи је за 3,7%. Пређени километри аутобуса већи су за 3,1%, а обим рада, исказан у путничким километрима, мањи је за 5,5%.

У градско-приградском саобраћају, у периоду јануар-март 2019. године у односу на исти период претходне године, укупни пређени пут аутобуса мањи је за 7,9%, а број превезених путника мањи је за 14,3%.

У жељезничком саобраћају, у првом тромјесечју 2019. године, обим превезене робе већи је за 6,8% у односу на исти период претходне године, а обим рада мјерен оствареним тонским километрима већи је за 16,8%. Превезено је 3,3% више путника, а број остварених путничких километара мањи је за 2,7%.

Промет на аеродромима Републике Српске у првом тромјесечју 2019. године биљежи раст у односу на исти период претходне године. Број летова страних авиона већи је за 46,5%, док је број летова домаћих авиона двоструко већи. Број превезених путника страним авионима биљежи значајан пораст.

Подаци о превозу робе и путника прикупљају се Тромјесечним извјештајем о друмском превозу робе и путничком и градском саобраћају (СА/Т-11) од предузећа која се баве превозом робе и путника у унутрашњем и међународном превозу.

Није обухваћен превоз робе и путника који предузећа, својим превозним средствима, обављају за сопствене потребе.

Подаци о превезеним путницима и роби у жељезничком саобраћају добијени су на основу Тромјесечног извјештаја жељезничког саобраћаја (СЖ/Т-11) који доставља "Жељезнице Републике Српске", А.Д.

Подаци о промету на аеродромима Републике Српске добијени су на основу Тромјесечног извјештаја о промету на аеродромима (СВ/Т-21) које доставља "Аеродроми Републике Српске".

Amount of transported goods in the first quarter of 2019, compared to the same period of the previous year, decreased by 8.1%. During the same period, kilometres covered by freight road vehicles were 4.4% lower, while amount of work measured by tonne kilometres was 5.9% lower.

Within the road passenger transport activities, number of transported passengers was 3.7% higher. Bus kilometres covered were 3.1% higher, while amount of work measured by passenger kilometres was 5.5% lower.

In municipal transport, in the period January-March 2019, compared to the same period of the previous year, bus-kilometres covered were 7.9% lower and number of passengers carried was 14.3% lower.

In railway transport, in the first quarter of 2019, amount of transported goods increased by 6.8% in comparison with the same period of the previous year, while amount of work measured by tonne kilometres increased by 16.8%. Number of transported passengers in railway transport increased by 3.3%, while realised passenger kilometres decreased by 2.7%.

An increase was recorded in traffic at airports of Republika Srpska in the first quarter of 2019 in comparison with the same period of the previous year. Number of international aircraft flights was 46.5% higher, while number of domestic aircraft flights was two times higher. Number of passengers transported by international aircrafts recorded a significant increase.

Goods and passenger transport data were obtained through the Quarterly report on goods transport and road and municipal passenger transport (SA/T-11), submitted by enterprises performing transport of goods and passengers in domestic and international transport.

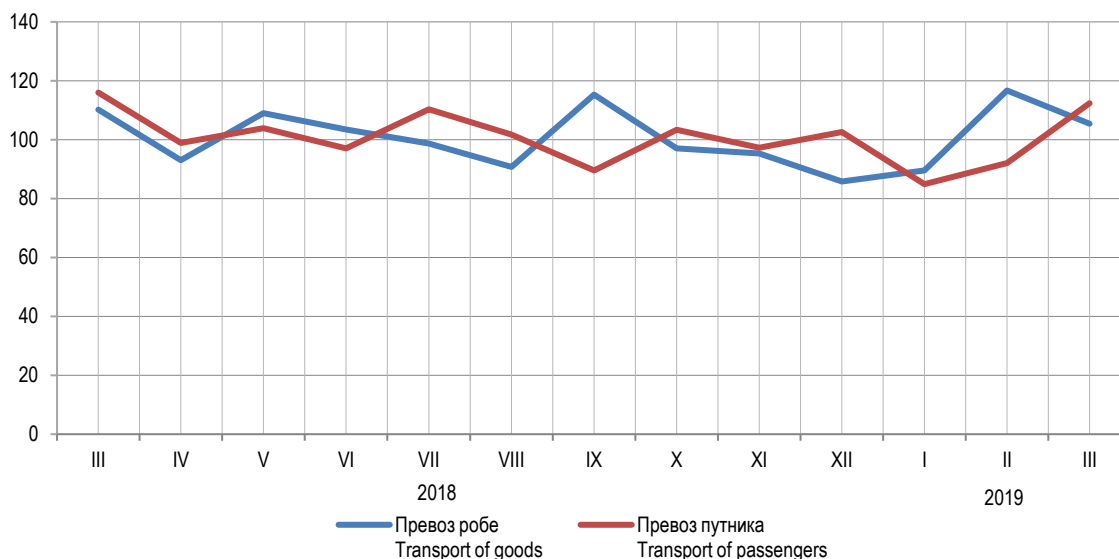
Transport of goods and passengers performed by enterprises for their own needs using their own vehicles is not included.

Data on transported passengers and goods in railway transport were obtained through the Quarterly report on railway transport (SŽ/T-11) submitted by the enterprise "Željeznice Republike Srpske", JSC.

Data on traffic at airports of Republika Srpska were obtained through the Quarterly report on traffic at airports (SV/T-21), submitted by the enterprise "Aerodromi Republike Srpske".

1. ДРУМСКИ И ГРАДСКИ САОБРАЋАЈ
ROAD AND MUNICIPAL TRANSPORT

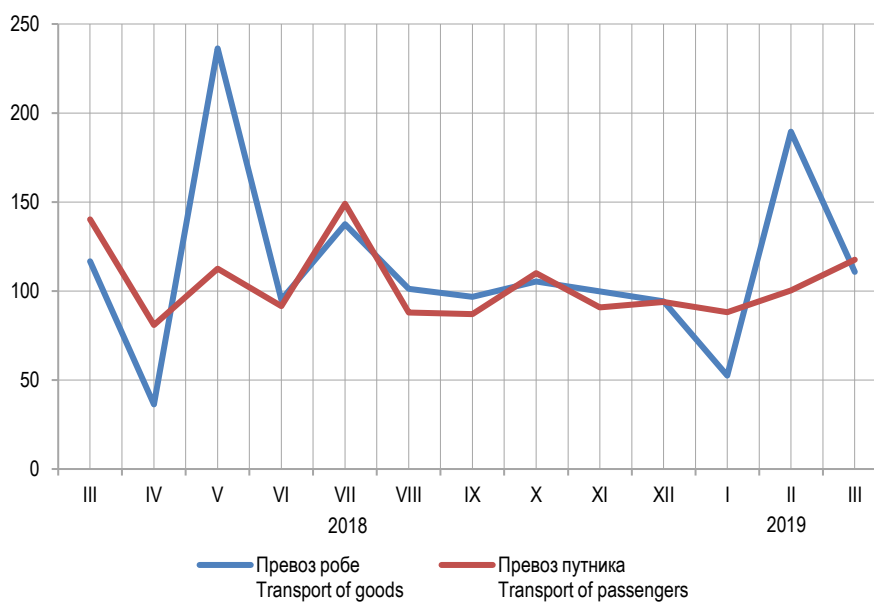
	Индекси Indices		
	I 2019 I 2018	I 2019 IV 2018	
ПРЕВОЗ РОБЕ			GOODS TRANSPORT
Пређени километри	95,6	74,9	Kilometres covered
Превезена роба	91,9	70,7	Goods transported
Тонски километри	94,1	89,8	Tonne kilometres
ДРУМСКИ ПРЕВОЗ ПУТНИКА			ROAD PASSENGER TRANSPORT
Пређени километри аутобуса	103,1	95,0	Bus kilometres covered
Превезени путници	103,7	71,9	Passengers carried
Путнички километри	94,5	85,0	Passenger kilometres
ГРАДСКО-ПРИГРАДСКИ ПРЕВОЗ ПУТНИКА			URBAN-SUBURBAN PASSENGER TRANSPORT
Пређени километри аутобуса	92,1	92,3	Bus kilometres covered
Превезени путници	85,7	84,1	Passengers carried



Графикон 1. Превоз робе и путника у друмском саобраћају, по мјесецима
Graph 1. Road transport of goods and passengers, by month

2. ЖЕЉЕЗНИЧКИ САОБРАЋАЈ
RAILWAY TRANSPORT

	Индекси Indices		
	I 2019 I 2018	I 2019 IV 2018	
ТЕРЕТНИ САОБРАЋАЈ			GOODS TRANSPORT
Превезено тона робе	106,8	86,7	Tonnes of goods transported
Тонски километри	116,8	83,8	Tonne kilometres
ПУТНИЧКИ САОБРАЋАЈ			PASSENGER TRANSPORT
Превезени путници	103,3	86,1	Passengers transported
Путнички километри	97,3	86,5	Realised passenger-kilometres



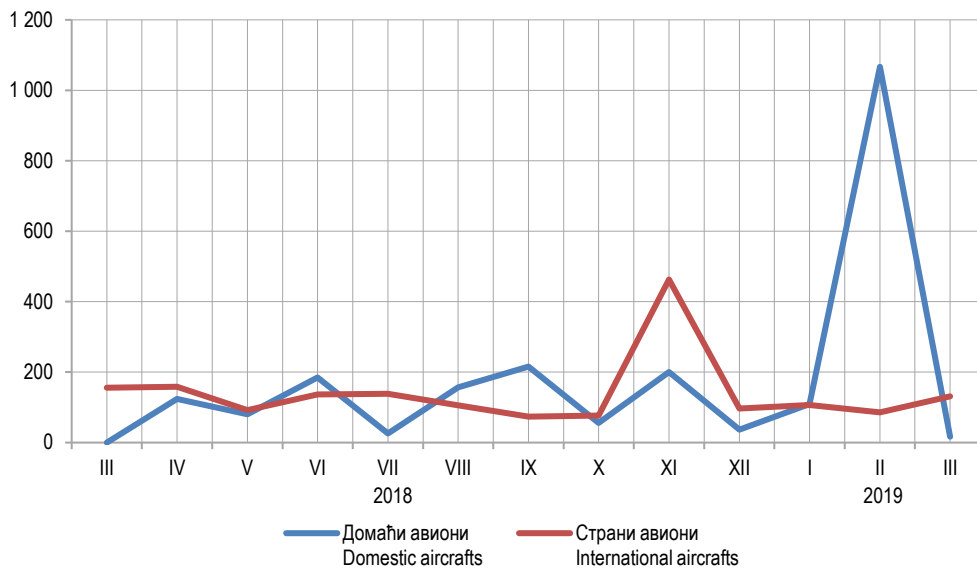
Графикон 2. Превоз робе и путника у жељезничком саобраћају, по мјесецима
Graph 2. Railway transport of goods and passengers, by month

3. АЕРОДРОМСКЕ УСЛУГЕ, ПРОМЕТ АВИОНА¹⁾
AIRPORT SERVICES, AIRCRAFTS TRAFFIC¹⁾

	Индекси Indices		
	I 2019 I 2018	I 2019 IV 2018	
ПРОМЕТ ДОМАЋИХ АВИОНА			TRAFFIC OF DOMESTIC AIRCRAFTS
Број летова	221,1	100,0	Flights
Број путника	²⁾	288,4	Number of passengers
ПРОМЕТ СТРАНИХ АВИОНА			TRAFFIC OF INTERNATIONAL AIRCRAFTS
Број летова	146,5	90,2	Flights
Број путника	²⁾	141,0	Number of passengers

¹⁾ Промет домаћих авиона обухвата ванредне летове авиона Владе Републике Српске. Промет страних авиона обухвата летове авиона у власништву приватних компанија.
Traffic of domestic aircrafts covers exceptional flights of aircrafts owned by the Government of Republika Srpska. Traffic of foreign aircrafts covers flights of aircrafts owned by private companies.

²⁾ Индекс већи од 300
Index is higher than 300



Графикон 3. Промет путника на аеродромима Републике Српске, по мјесецима
Graph 3. Passengers at airports of Republika Srpska, by month

Припрема саопштења: Тања Мирнић
e-mail: tanja.mirnic@rzs.rs.ba

Издаје Републички завод за статистику, Република Српска, Бања Лука, Вељка Млађеновића 12д – Тел. +387 51 332 700 - Проф. др Јасмин Комић, главни уредник – Излази тромјесечно – Саопштење је објављено на Интернету на адреси: www.rzs.rs.ba – E-mail: stat@rzs.rs.ba – Приликом коришћења података обавезно навести извор

Prepared by: Tanja Mirnić
e-mail: tanja.mirnic@rzs.rs.ba

Published by Republika Srpska Institute of Statistics, Banja Luka, Veljka Mladenovića 12d – Tel. +387 51 332 700 – Prof. Dr Jasmin Komic, Editor in chief – Quarterly periodicity – Release is available on the Internet at: www.rzs.rs.ba – E-mail: stat@rzs.rs.ba – These data can be used provided the source is acknowledged