



ДРУМСКИ И ЖЕЉЕЗНИЧКИ ПРЕВОЗ ПУТНИКА И РОБЕ И АЕРОДРОМСКЕ УСЛУГЕ ROAD AND RAILWAY PASSENGERS AND GOODS TRANSPORT AND AIRPORT SERVICES

Количина робе превезене у четвртм тромјесечју 2019. године у односу на исти период претходне године биљежи пад 27,2%. У истом периоду, пређени пут теретних возила мањи је за 15,2%, а обим рада исказан у тонским километрима мањи је за 0,5%.

Број превезених путника у друмском саобраћају мањи је за 19,3%. Пређени километри аутобуса мањи су за 2,6%, а обим рада исказан у путничким километрима мањи је за 13,5%.

У градско-приградском саобраћају, у периоду октобар-децембар 2019. године у односу на исти период претходне године, укупни пређени пут аутобуса већи је за 9,8 %, а број превезених путника мањи је за 10,0%.

У жељезничком саобраћају, у четвртм тромјесечју 2019. године, обим превезене робе мањи је за 17,5% у односу на исти период претходне године, а обим рада мјерен оствареним тонским километрима мањи је за 12,0%. Превезено је 13,8% више путника, а број остварених путничких километара већи је за 80,8%.

Промет на аеродромима Републике Српске у четвртм тромјесечју 2019. године биљежи раст у односу на исти период претходне године. Број летова страних авиона био је већи за 40,0%, док је број летова домаћих авиона био већи за 50,0%. Број превезених путника страним авионима биљежи значајан пораст.

Подаци о превозу робе и путника прикупљају се Тромјесечним извјештајем о друмском превозу робе и путничком и градском саобраћају (СА/Т-11) од предузећа која се баве превозом робе и путника у унутрашњем и међународном превозу.

Није обухваћен превоз робе и путника који предузећа, својим превозним средствима, обављају за сопствене потребе.

Подаци о превезеним путницима и роби у жељезничком саобраћају добијени су на основу Тромјесечног извјештаја жељезничког саобраћаја (СЖ/Т-11) који доставља "Жељезнице Републике Српске", А.Д.

Подаци о промету на аеродромима Републике Српске добијени су на основу Тромјесечног извјештаја о промету на аеродромима (СВ/Т-21) које доставља "Аеродроми Републике Српске".

Amount of transported goods in the fourth quarter of 2019, compared to the same period of the previous year, decreased by 27.2%. During the same period, kilometres covered by freight road vehicles were 15.2% lower, while amount of work measured by tonne kilometres was 0.5% lower.

Within the road passenger transport activities, number of transported passengers was 19.3% lower. Bus kilometres covered were 2.6% lower, while amount of work measured by passenger kilometres was 13.5% lower.

In municipal transport, in the period October-December 2019, compared to the same period of the previous year, bus-kilometres covered were 9.8% higher and number of passengers carried was 10.0% lower.

In railway transport, in the fourth quarter of 2019, amount of transported goods decreased by 17.5% in comparison with the same period of the previous year, while amount of work measured by tonne kilometres decreased by 12.0%. Number of transported passengers in railway transport increased by 13.8%, while realised passenger kilometres increased by 80.8%.

An increase was recorded in traffic at airports of Republika Srpska in the fourth quarter of 2019 in comparison with the same period of the previous year. Number of international aircraft flights was 40.0% higher, while number of domestic aircraft flights increased by 50.0%. Number of passengers transported by international aircrafts recorded a significant increase.

Goods and passenger transport data were obtained through the Quarterly report on goods transport and road and municipal passenger transport (SA/T-11), submitted by enterprises performing transport of goods and passengers in domestic and international transport.

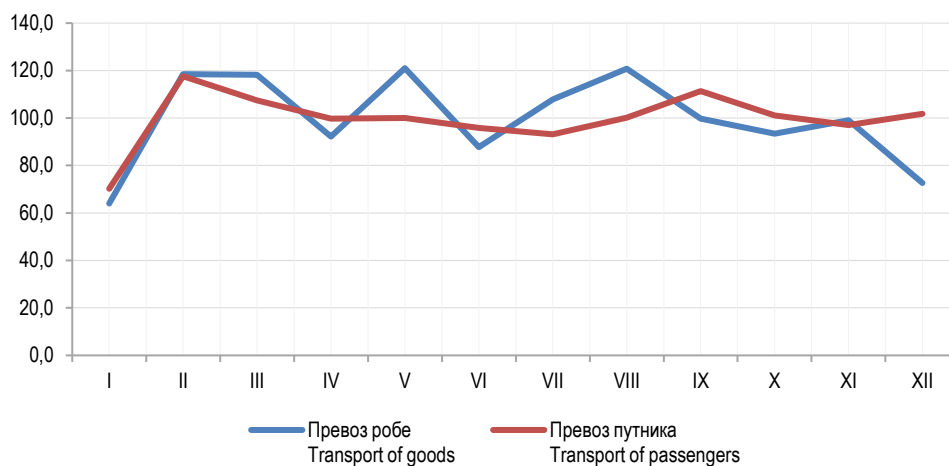
Transport of goods and passengers performed by enterprises for their own needs using their own vehicles is not included.

Data on transported passengers and goods in railway transport were obtained through the Quarterly report on railway transport (SŽ/T-11) submitted by the enterprise "Željeznice Republike Srpske", JSC.

Data on traffic at airports of Republika Srpska were obtained through the Quarterly report on traffic at airports (SV/T-21), submitted by the enterprise "Aerodromi Republike Srpske".

1. ДРУМСКИ И ГРАДСКИ САОБРАЋАЈ
ROAD AND MUNICIPAL TRANSPORT

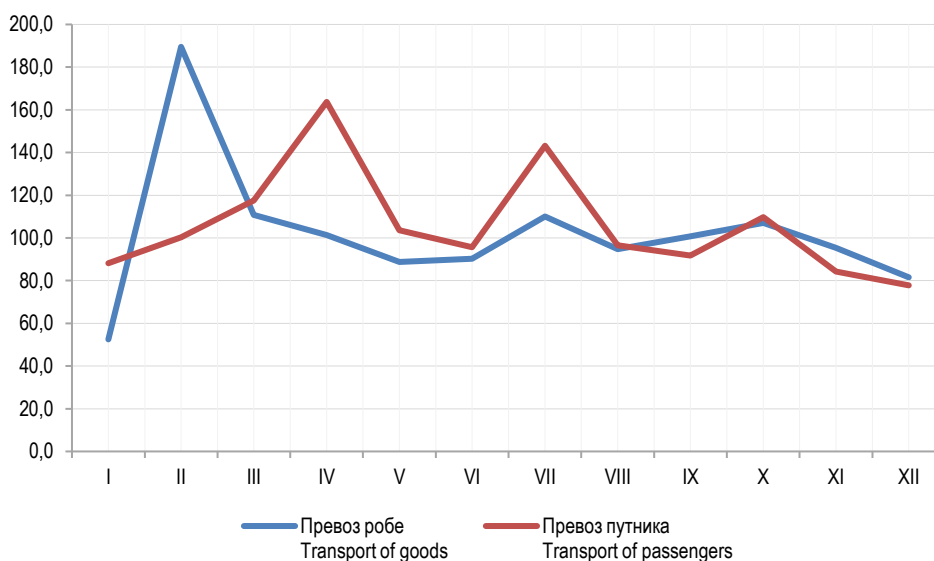
	Индекси <i>Indices</i>			
	IV 2019 IV 2018	IV 2019 III 2019	I-IV 2019 I-IV 2018	
ПРЕВОЗ РОБЕ				GOODS TRANSPORT
Пређени километри	84,8	93,6	92,3	<i>Kilometres covered</i>
Превезена роба	72,8	91,1	70,0	<i>Goods transported</i>
Тонски километри	99,5	94,6	96,4	<i>Tonne kilometres</i>
ДРУМСКИ ПРЕВОЗ ПУТНИКА				ROAD PASSENGER TRANSPORT
Пређени километри аутобуса	97,4	96,7	98,1	<i>Bus kilometres covered</i>
Превезени путници	80,7	87,5	80,2	<i>Passengers carried</i>
Путнички километри	86,5	91,1	89,5	<i>Passenger kilometres</i>
ГРАДСКО-ПРИГРАДСКИ ПРЕВОЗ ПУТНИКА				URBAN-SUBURBAN PASSENGER TRANSPORT
Пређени километри аутобуса	109,8	121,5	97,8	<i>Bus kilometres covered</i>
Превезени путници	90,0	114,6	90,0	<i>Passengers carried</i>



Графикон 1. Превоз робе и путника у друмском саобраћају
Graph 1. Road transport of goods and passengers

2. ЖЕЉЕЗНИЧКИ САОБРАЋАЈ
RAILWAY TRANSPORT

	Индекси <i>Indices</i>			
	$\frac{IV\ 2019}{IV\ 2018}$	$\frac{IV\ 2019}{III\ 2019}$	$\frac{I-IV\ 2019}{I-IV\ 2018}$	
ТЕРЕТНИ САОБРАЋАЈ				GOODS TRANSPORT
Превезено тона робе	82,5	97,1	100,0	Tonnes of goods transported
Тонски километри	88,0	96,2	108,6	Tonne kilometres
ПУТНИЧКИ САОБРАЋАЈ				PASSENGER TRANSPORT
Превезени путници	113,8	85,4	116,7	Passengers transported
Путнички километри	180,8	85,1	163,5	Realised passenger-kilometres



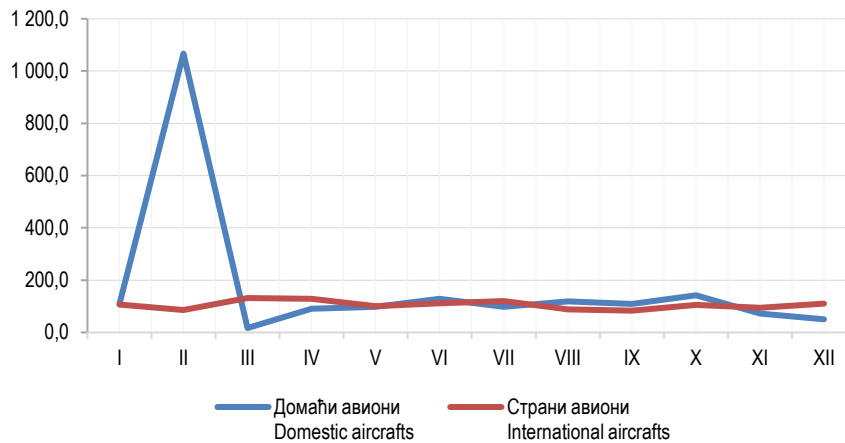
Графикон 2. Превоз робе и путника у жељезничком саобраћају
Graph 2. Railway transport of goods and passengers

3. АЕРОДРОМСКЕ УСЛУГЕ, ПРОМЕТ АВИОНА¹⁾
AIRPORT SERVICES, AIRCRAFTS TRAFFIC¹⁾

	Индекси <i>Indices</i>			
	<u>IV 2019</u> IV 2018	<u>IV 2019</u> III 2019	<u>I-IV 2019</u> I-IV 2018	
ПРОМЕТ ДОМАЋИХ АВИОНА				TRAFFIC OF DOMESTIC AIRCRAFTS
Број летова	150,0	112,5	170,0	Flights
Број путника	175,7	193,7	211,0	Number of passengers
ПРОМЕТ СТРАНИХ АВИОНА				TRAFFIC OF INTERNATIONAL AIRCRAFTS
Број летова	164,2	150,0	166,3	Flights
Број путника	209,0	²⁾	²⁾	Number of passengers

¹⁾ Промет домаћих авиона обухвата ванредне летове авиона Владе Републике Српске. Промет страних авиона обухвата летове авиона у власништву приватних компанија.
Traffic of domestic aircrafts covers exceptional flights of aircrafts owned by the Government of Republika Srpska. Traffic of foreign aircrafts covers flights of aircrafts owned by private companies.

²⁾ Индекс већи од 300
Index is higher than 300



Графикон 3. Промет путника на аеродромима Републике Српске
Graph 3. Passengers at airports of Republika Srpska

Припрема саопштења: Јелена Кљajiћ
e-mail: jelena.kljajic@rzs.rs.ba

Издаје Републички завод за статистику, Република Српска, Бања Лука, Вељка Млађеновића 12д – Тел. +387 51 332 700 - Проф. др Јасмин Комић, главни уредник – Излази тромјесечно – Саопштење је објављено на Интернету на адреси: www.rzs.rs.ba – E-mail: stat@rzs.rs.ba – Приликом коришћења података обавезно навести извор

Prepared by: Jelena Kljajić
e-mail: jelena.kljajic@rzs.rs.ba

Published by Republika Srpska Institute of Statistics, Banja Luka, Veljka Mladenovića 12d – Tel. +387 51 332 700 – Prof. Dr Jasmin Komic, Editor in chief – Quarterly periodicity – Release is available on the Internet at: www.rzs.rs.ba – E-mail: stat@rzs.rs.ba – **These data can be used provided the source is acknowledged**