



ДРУМСКИ И ЖЕЉЕЗНИЧКИ ПРЕВОЗ ПУТНИКА И РОБЕ И АЕРОДРОМСКЕ УСЛУГЕ ROAD AND RAILWAY PASSENGERS AND GOODS TRANSPORT AND AIRPORT SERVICES

Количина робе превезене у трећем тромјесечју 2018. године у односу на исти период претходне године биљежи пад од 24,2%. У истом периоду, пређени пут теретних возила мањи је за 1,4%, а обим рада, исказан у тонским километрима, мањи је за 3,2%.

Број превезених путника у друмском саобраћају већи је за 31,7%. Пређени километри аутобуса мањи су за 6,5%, а обим рада, исказан у путничким километрима, мањи је за 9,5%.

У градско-приградском саобраћају, у периоду јул-септембар 2018. године у односу на исти период претходне године, укупни пређени пут аутобуса мањи је за 2,5%, а број превезених путника мањи је за 9,7%.

У жељезничком саобраћају, у трећем тромјесечју 2018. године, обим превезене робе мањи је за 1,0% у односу на исти период претходне године, а обим рада мјерен оствареним тонским километрима већи је за 4,7%. Превезено је 25,8% више путника, а број остварених путничких километара већи је за 49,2%.

Промет на аеродромима Републике Српске у трећем тромјесечју 2018. године биљежи раст у односу на исти период претходне године. Број летова страних авиона био је већи за 22,6%, док је број летова домаћих авиона био већи за 12,0%. Број превезених путника страним авионима већи је за 23,6%.

Подаци о превозу робе и путника прикупљају се Тромјесечним извјештајем о друмском превозу робе и путничком и градском саобраћају (СА/Т-11) од предузећа која се баве превозом робе и путника у унутрашњем и међународном превозу.

Није обухваћен превоз робе и путника који предузећа, својим превозним средствима, обављају за сопствене потребе.

Подаци о превезеним путницима и роби у жељезничком саобраћају добијени су на основу Тромјесечног извјештаја жељезничког саобраћаја (СЖ/Т-11) који доставља "Жељезнице Републике Српске", А.Д.

Подаци о промету на аеродромима Републике Српске добијени су на основу Тромјесечног извјештаја о промету на аеродромима (СВ/Т-21) које доставља "Аеродроми Републике Српске".

Amount of transported goods in the third quarter of 2018, compared to the same period of the previous year, decreased by 24.2%. During the same period, kilometres covered by freight road vehicles were 1.4% lower, while amount of work measured by tonne kilometres was 3.2% lower.

Within the road passenger transport activities, number of transported passengers was 31.7% higher. Bus kilometres covered were 6.5% lower, while amount of work measured by passenger kilometres was 9.5% lower.

In municipal transport, in the period July-September 2018, compared to the same period of the previous year, bus-kilometres covered were 2.5% lower and number of passengers carried was 9.7% lower.

In railway transport, in the third quarter of 2018, amount of transported goods decreased by 1.0% in comparison with the same period of the previous year, while amount of work measured by tonne kilometres increased by 4.7%. Number of transported passengers in railway transport increased by 25.8%, while realised passenger kilometres increased by 49.2%.

An increase was recorded in traffic at airports of Republika Srpska in the third quarter of 2018 in comparison with the same period of the previous year. Number of international aircraft flights was 22.6% higher, while number of domestic aircraft flights increased by 12.0%. Number of passengers transported by international aircrafts was 23.6% higher.

Goods and passenger transport data were obtained through the Quarterly report on goods transport and road and municipal passenger transport (SA/T-11), submitted by enterprises performing transport of goods and passengers in domestic and international transport.

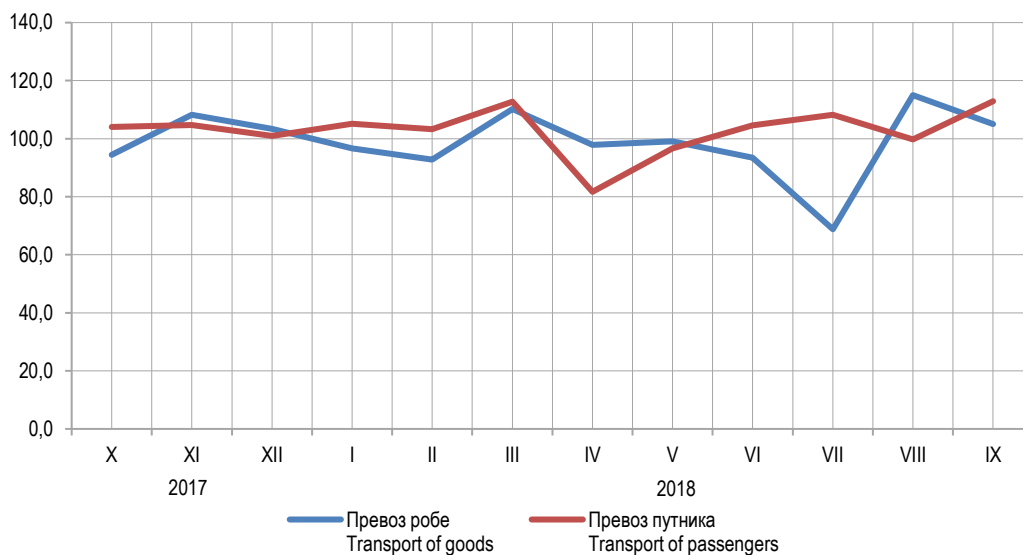
Transport of goods and passengers performed by enterprises for their own needs using their own vehicles is not included.

Data on transported passengers and goods in railway transport were obtained through the Quarterly report on railway transport (SŽ/T-11) submitted by the enterprise "Željeznice Republike Srpske", JSC.

Data on traffic at airports of Republika Srpska were obtained through the Quarterly report on traffic at airports (SV/T-21), submitted by the enterprise "Aerodromi Republike Srpske".

1. ДРУМСКИ И ГРАДСКИ САОБРАЋАЈ
ROAD AND MUNICIPAL TRANSPORT

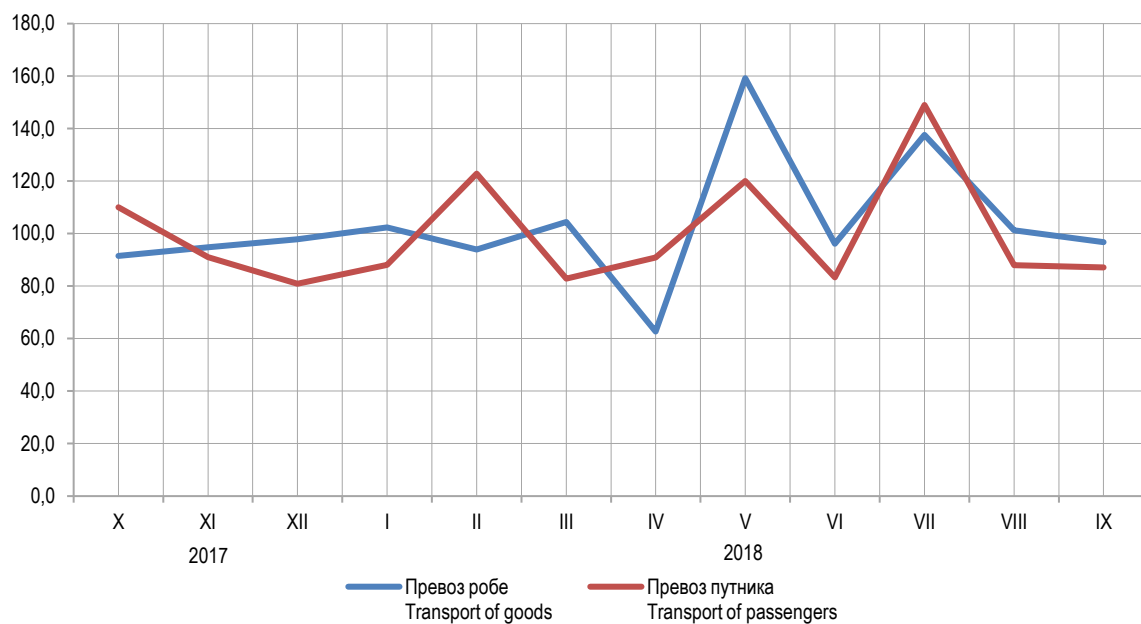
	Индекси <i>Indices</i>			
	$\frac{\text{III } 2018}{\text{III } 2017}$	$\frac{\text{III } 2018}{\text{II } 2018}$	$\frac{\text{I-III } 2018}{\text{I-III } 2017}$	
ПРЕВОЗ РОБЕ				GOODS TRANSPORT
Пређени километри	101,4	104,5	99,6	Kilometres covered
Превезена роба	75,8	78,8	93,0	Goods transported
Тонски километри	96,8	102,4	95,4	Tonne kilometres
ДРУМСКИ ПРЕВОЗ ПУТНИКА				ROAD PASSENGER TRANSPORT
Пређени километри аутобуса	106,5	94,5	90,1	Bus kilometres covered
Превезени путници	131,7	143,5	117,5	Passengers carried
Путнички километри	109,5	84,4	85,2	Passenger kilometres
ГРАДСКО-ПРИГРАДСКИ ПРЕВОЗ ПУТНИКА				URBAN-SUBURBAN PASSENGER TRANSPORT
Пређени километри аутобуса	97,5	96,4	95,2	Bus kilometres covered
Превезени путници	90,3	88,4	88,8	Passengers carried



Графикон1. Превоз робе и путника у друмском саобраћају,
Graph 1. Road transport of goods and passengers,

2. ЖЕЉЕЗНИЧКИ САОБРАЋАЈ
RAILWAY TRANSPORT

	Индекси Indices			
	$\frac{\text{III } 2018}{\text{III } 2017}$	$\frac{\text{III } 2018}{\text{II } 2018}$	$\frac{\text{I-III } 2018}{\text{I-III } 2017}$	
ТЕРЕТНИ САОБРАЋАЈ				GOODS TRANSPORT
Превезено тона робе	99,0	124,0	96,0	Tonnes of goods transported
Тонски километри	104,7	165,3	89,5	Tonne kilometres
ПУТНИЧКИ САОБРАЋАЈ				PASSENGER TRANSPORT
Превезени путници	125,8	122,0	114,8	Passengers transported
Путнички километри	149,2	128,7	127,1	Realised passenger-kilometres

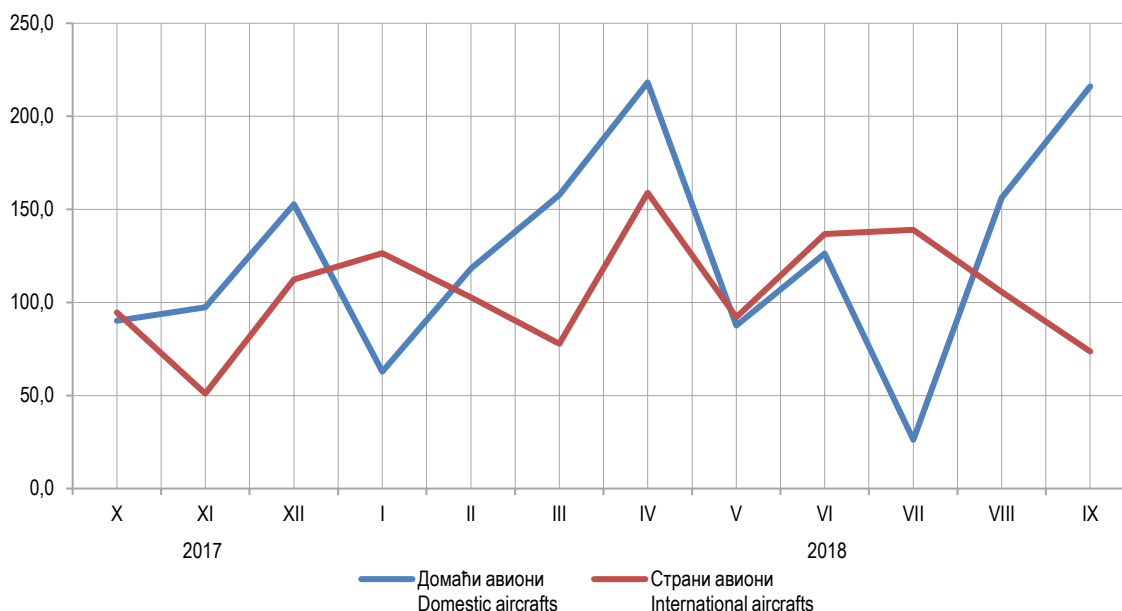


Графикон 2. Превоз робе и путника у жељезничком саобраћају
Graph 2. Railway transport of goods and passengers

3. АЕРОДРОМСКЕ УСЛУГЕ, ПРОМЕТ АВИОНА¹⁾
AIRPORT SERVICES, AIRCRAFTS TRAFFIC¹⁾

	Индекси Indices			
	III 2018 III 2017	III 2018 II 2018	I-III 2018 I-III 2017	
ПРОМЕТ ДОМАЋИХ АВИОНА				TRAFFIC OF DOMESTIC AIRCRAFTS
Број летова	112,0	93,3	119,5	Flights
Број путника	106,7	70,4	119,2	Number of passengers
ПРОМЕТ СТРАНИХ АВИОНА				TRAFFIC OF INTERNATIONAL AIRCRAFTS
Број летова	122,6	106,3	93,6	Flights
Број путника	123,6	156,1	105,7	Number of passengers

¹⁾ Промет домаћих авиона обухвата ванредне летове авиона Владе Републике Српске. Промет страних авиона обухвата летове авиона у власништву приватних компанија.
Traffic of domestic aircrafts covers exceptional flights of aircrafts owned by the Government of Republika Srpska. Traffic of foreign aircrafts covers flights of aircrafts owned by private companies.



Графикон 3. Промет путника на аеродромима Републике Српске.
Graph 3. Passengers at airports of Republika Srpska

Саопштење припремила: Јелена Кљajiћ
e-mail: jelena.kljajic@rzs.rs.ba

Prepared by: Jelena Kljajić
e-mail: jelena.kljajic@rzs.rs.ba

Издаје Републички завод за статистику, Република Српска, Бања Лука, Вељка Млађеновића 12д – Тел. +387 51 332 700 – Владан Сибиновић, главни уредник – Излази тромјесечно – Саопштење је објављено на Интернету на адреси: www.rzs.rs.ba – E-mail: stat@rzs.rs.ba – Приликом коришћења података обавезно навести извор

Published by Republika Srpska Institute of Statistics, Banja Luka, Veljka Mladenovića 12d – Tel. +387 51 332 700 – Vladan Sibinović, Editor in chief – Quarterly periodicity – Release is available on the Internet at: www.rzs.rs.ba – E-mail: stat@rzs.rs.ba – These data can be used provided the source is acknowledged