

УПИСАНИ СТУДЕНТИ ENROLLED STUDENTS

У школској 2014/2015. години на први циклус студија високог образовања, укључујући и интегрисане студије, у зимски семестар уписано је 39 645 студената, од тога је 32 337 студената уписано на све године студија, а 7 308 су апсолвенти.

Укупан број уписаних студената у школској 2014/2015. години, у односу на претходну годину, мањи је за 5,6%.

Од укупног броја уписаних студената, на јавне високошколске установе уписано је 72,6%, а приватне високошколске установе 27,4% студената.

Према програму образовања који је прилагођен принципима Болонске декларације, у школској 2014/2015. години, студира 95,9% студената, док остали студирају према „старом“ програму образовања. Редовно студира 89,1% студената.

У укупном броју уписаних студената, учешће студенткица је 56,4% и није се знатно промијенило у односу на претходну школску годину.

Подаци у овом Саопштењу прикупљени су путем „Годишњег извештаја о уписаним студентима у зимски семестар 2014/2015. године“ (образац ШБ-22).

In the academic year 2014/2015, there were 39,645 students enrolled in winter semester of the first cycle of higher education, including integrated studies, out of which 32,337 students were enrolled in all study years, while 7,308 were candidates for graduation.

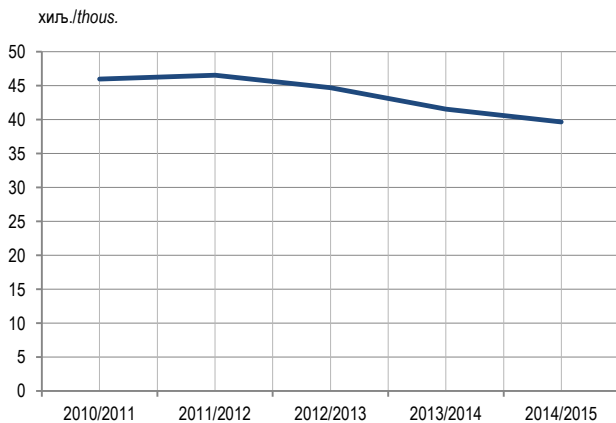
Total number of enrolled students in the academic year 2014/2015, compared to the previous year, decreased by 5.6%.

Out of the total number of enrolled students, 72.6% were enrolled at public higher education institutions, while 27.4% of them were enrolled at private higher education institutions.

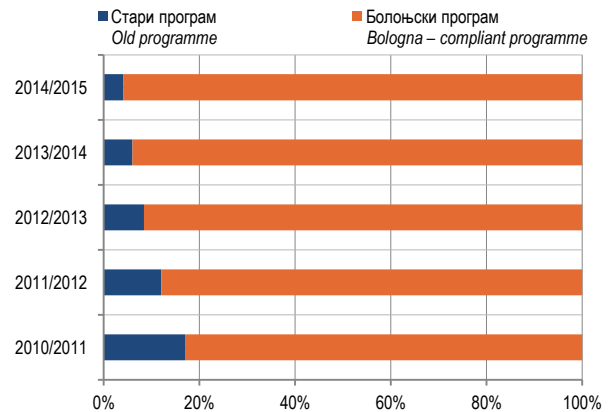
In the academic year 2014/2015, 95.9% of students were enrolled according to the Bologna-compliant programme, while the rest of them studied according to the “old” programme of education. The share of full-time students in the total number of students was 89.1%.

Out of the total number of enrolled students, 56.4% were female, and this percentage did not change significantly in comparison with the previous academic year.

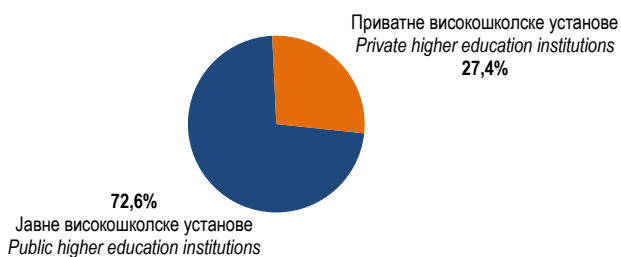
Data in this Release were obtained through the “Annual report on students enrolled in winter semester 2014/2015” (form ŠV-22).



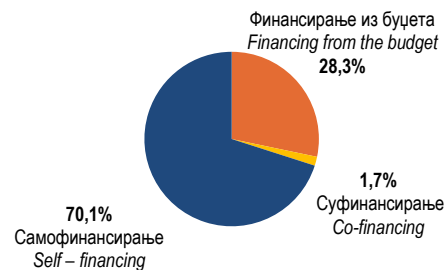
Графикон 1. Уписани студенти, школска година 2010/2011 – 2014/2015.
Graph 1. Enrolled students, academic year 2010/2011 – 2014/2015



Графикон 2. Уписани студенти према типу студија, школска година 2010/2011 – 2014/2015.
Graph 2. Enrolled students by mode of studying, academic year 2010/2011 – 2014/2015



Графикон 3. Уписани студенти према облику својине високошколске установе у школској 2014/2015. години
Graph 3. Enrolled students by type of ownership of higher education institutions in the academic year 2014/2015



Графикон 4. Уписани студенти према начину финансирања у школској 2014/2015. години
Graph 4. Enrolled students by financing in the academic year 2014/2015

1. УПИСАНИ СТУДЕНТИ У ШКОЛСКОЈ 2014/2015. ГОДИНИ
STUDENT ENROLLMENT IN THE ACADEMIC YEAR 2014/2015

	Број установа ¹⁾ Number of institutions ¹⁾	Студенти/Students													
		укупно total	студенти уписани на све године студија students enrolled in all years of study			по години студија by year of study						апсолвенти candidates for graduation			
			свега all	мушки male	женски female	I	II	III	IV	V	VI	свега all	мушки male		женски female
УКУПНО	20	39 645	32 337	14 148	18 189	10 008	9 026	7 315	5 519	294	175	7 308	3 124	4 184	TOTAL
УКУПНО TOTAL															
ВИСОКЕ ШКОЛЕ SCHOOLS OF HIGHER EDUCATION															
Укупно	11	4 408	3 660	1 764	1 896	1 031	875	1 004	750	-	-	748	400	348	Total
УНИВЕРЗИТЕТИ UNIVERSITIES															
Укупно	9	35 237	28 677	12 384	16 293	8 977	8 151	6 311	4 769	294	175	6 560	2 724	3 836	Total
Факултети	91	33 619	27 418	11 557	15 861	8 638	7 845	6 022	4 444	294	175	6 201	2 435	3 766	Faculties
Теолошки факултети ²⁾	2	416	227	202	25	70	69	49	39	-	-	189	179	10	Theological faculties ²⁾
Академије	5	783	656	336	320	221	186	142	107	-	-	127	75	52	Academies
Високе школе ²⁾	1	419	376	289	87	48	51	98	179	-	-	43	35	8	Schools of HE ²⁾
Универзитет Бања Лука University of Banja Luka															
Укупно	1	16 428	13 231	5 103	8 128	4 539	4 045	2 674	1 673	182	118	3 197	1 195	2 002	Total
Факултети	16	15 629	12 535	4 657	7 878	4 376	3 906	2 503	1 450	182	118	3 094	1 123	1 971	Faculties
Академије	1	380	320	157	163	115	88	73	44	-	-	60	37	23	Academies
Високе школе ²⁾	1	419	376	289	87	48	51	98	179	-	-	43	35	8	Schools of HE ²⁾
Универзитет Источно Сарајево ³⁾ University of Istočno Sarajevo ³⁾															
Укупно	1	11 194	8 341	3 704	4 637	2 760	2 403	1 837	1 210	74	57	2 853	1 296	1 557	Total
Факултети	17	10 515	7 897	3 393	4 504	2 632	2 266	1 737	1 131	74	57	2 618	1 090	1 528	Faculties
Теолошки факултети ²⁾	2	416	227	202	25	70	69	49	39	-	-	189	179	10	Theological faculties ²⁾
Академије	2	263	217	109	108	58	68	51	40	-	-	46	27	19	Academies
Слобомир П Универзитет Slobomir P University															
Укупно	1	696	528	282	246	192	127	105	104	-	-	168	87	81	Total
Факултети	10	556	409	212	197	144	97	87	81	-	-	147	76	71	Faculties
Академије	2	140	119	70	49	48	30	18	23	-	-	21	11	10	Academies
Универзитет Синергија University Sinergija															
Укупно	1	560	533	322	211	129	123	117	164	-	-	27	17	10	Total
Факултети	5	560	533	322	211	129	123	117	164	-	-	27	17	10	Faculties
Академије	-	-	-	-	-	-	-	-	-	-	-	-	-	-	Academies
Паневропски универзитет Апеирон Pan-European University Apeiron															
Укупно	1	3 159	3 159	1 531	1 628	754	761	717	927	-	-	-	-	-	Total
Факултети	13	3 159	3 159	1 531	1 628	754	761	717	927	-	-	-	-	-	Faculties
Академије	-	-	-	-	-	-	-	-	-	-	-	-	-	-	Academies
Универзитет за пословне студије University of Business Studies															
Укупно	1	1 629	1 565	820	745	296	390	478	401	-	-	64	41	23	Total
Факултети	12	1 629	1 565	820	745	296	390	478	401	-	-	64	41	23	Faculties
Академије	-	-	-	-	-	-	-	-	-	-	-	-	-	-	Academies

1. УПИСАНИ СТУДЕНТИ У ШКОЛСКОЈ 2014/2015. ГОДИНИ (наставак)
STUDENT ENROLLMENT IN THE ACADEMIC YEAR 2014/2015 (continued)

	Број установа ¹⁾ Number of institutions ¹⁾	Студенти/Students													
		укупно total	студенти уписани на све године студија students enrolled in all years of study			по години студија by year of study						апсолвенти candidates for graduation			
			свега all	мушки male	женски female	I	II	III	IV	V	VI	свега all	мушки male	женски female	
Универзитет за пословни инжењеринг и менаџмент University of Business Engineering and Management															
УКУПНО	1	387	347	170	177	70	106	92	79	-	-	40	18	22	TOTAL
Факултети	8	387	347	170	177	70	106	92	79	-	-	40	18	22	Faculties
Академије	-	-	-	-	-	-	-	-	-	-	-	-	-	-	Academies
Независни универзитет Бања Лука Independent university of Banja Luka															
УКУПНО	1	844	716	372	344	177	143	243	153	-	-	128	54	74	TOTAL
Факултети	6	844	716	372	344	177	143	243	153	-	-	128	54	74	Faculties
Академије	-	-	-	-	-	-	-	-	-	-	-	-	-	-	Academies
Универзитет „Бијељина“ University "Bijeljina"															
УКУПНО	1	340	257	80	177	60	53	48	58	38	-	83	16	67	TOTAL
Факултети	4	340	257	80	177	60	53	48	58	38	-	83	16	67	Faculties
Академије	-	-	-	-	-	-	-	-	-	-	-	-	-	-	Academies

2. УПИСАНИ СТУДЕНТИ ПРЕМА ВИСОКОШКОЛСКИМ УСТАНОВАМА У ШКОЛСКОЈ 2014/2015. ГОДИНИ
ENROLLED STUDENTS BY HIGHER EDUCATION INSTITUTION, ACADEMIC YEAR 2014/2015

	Укупно уписани Total enrollment		Стари програм Old programme				Болоњски програм Bologna-compliant programme				
			редовни full-time		ванредни part-time		редовни full-time		ванредни part-time		
	свега all	женски female	свега all	женски female	свега all	женски female	свега all	женски female	свега all	женски female	
УКУПНО	39 645	22 373	1 092	643	539	331	34 246	19 361	3 768	2 038	TOTAL
Високе школе	4 408	2 244	-	-	4	1	3 401	1 573	1 003	670	Schools of higher education
Универзитет Бања Лука	16 428	10 130	853	540	44	32	14 935	9 178	596	380	University of Banja Luka
Универзитет Источно Сарајево	11 194	6 194	202	84	491	298	10 023	5 698	478	114	University of Istočno Sarajevo
Слобомир П Универзитет	696	327	37	19	-	-	659	308	-	-	Slobomir P University
Универзитет Синергија	560	221	-	-	-	-	560	221	-	-	University Sinergija
Паневропски универзитет Апеирон	3 159	1 628	-	-	-	-	1 641	781	1 518	847	Pan-European University Apeiron
Универзитет за пословне студије	1 629	768	-	-	-	-	1 629	768	-	-	University of Business Studies
Универзитет за пословни инжењеринг и менаџмент	387	199	-	-	-	-	387	199	-	-	University of Business Engineering and Management
Независни универзитет Бања Лука	844	418	-	-	-	-	671	391	173	27	Independent University Banja Luka
Универзитет „Бијељина“	340	244	-	-	-	-	340	244	-	-	University "Bijeljina"

3. УПИСАНИ СТУДЕНТИ ПРЕМА ВРСТИ ВИСОКОШКОЛСКЕ УСТАНОВЕ, НАЧИНУ СТУДИРАЊА И ПОЛУ У ШКОЛСКОЈ 2014/2015. ГОДИНИ
ENROLLED STUDENTS BY TYPE OF HIGHER EDUCATION INSTITUTION, ACADEMIC YEAR 2014/2015

		Укупно уписани студенти <i>Total enrollment</i>			Студенти уписани на све године студија <i>Students enrolled in all years of study</i>			Апсолвенти <i>Candidates for graduation</i>				
		свега <i>all</i>	мушки <i>male</i>	женски <i>female</i>	свега <i>all</i>	мушки <i>male</i>	женски <i>female</i>	свега <i>all</i>	мушки <i>male</i>	женски <i>female</i>		
УКУПНО	свега	39 645	17 272	22 373	32 337	14 148	18 189	7 308	3 124	4 184	<i>all</i>	TOTAL
Стари програм	редовни	1 092	449	643	97	33	64	995	416	579	<i>full-time</i>	Old programme
	ванредни	539	208	331	21	11	10	518	197	321	<i>part-time</i>	
Болоњски програм	редовни	34 246	14 885	19 361	28 775	12 563	16 212	5 471	2 322	3 149	<i>full-time</i>	Bologna-compliant
	ванредни	3 768	1 730	2 038	3 444	1 541	1 903	324	189	135	<i>part-time</i>	programme
ВИСОКЕ ШКОЛЕ	свега	4 408	2 164	2 244	3 660	1 764	1 896	748	400	348	<i>all</i>	SCHOOLS OF HIGHER EDUCATION
Стари програм	редовни	-	-	-	-	-	-	-	-	-	<i>full-time</i>	Old programme
	ванредни	4	3	1	-	-	-	4	3	1	<i>part-time</i>	
Болоњски програм	редовни	3 401	1 828	1 573	2 791	1 474	1 317	610	354	256	<i>full-time</i>	Bologna-compliant
	ванредни	1 003	333	670	869	290	579	134	43	91	<i>part-time</i>	programme
УНИВЕРЗИТЕТИ	свега	35 237	15 108	20 129	28 677	12 384	16 293	6 560	2 724	3 836	<i>all</i>	UNIVERSITIES
Стари програм	редовни	1 092	449	643	97	33	64	995	416	579	<i>full-time</i>	Old programme
	ванредни	535	205	330	21	11	10	514	194	320	<i>part-time</i>	
Болоњски програм	редовни	30 845	13 057	17 788	25 984	11 089	14 895	4 861	1 968	2 893	<i>full-time</i>	Bologna-compliant
	ванредни	2 765	1 397	1 368	2 575	1 251	1 324	190	146	44	<i>part-time</i>	programme
Факултети	свега	33 619	13 992	19 627	27 418	11 557	15 861	6 201	2 435	3 766	<i>all</i>	Faculties
Стари програм	редовни	1 064	430	634	97	33	64	967	397	570	<i>full-time</i>	Old programme
	ванредни	515	185	330	21	11	10	494	174	320	<i>part-time</i>	
Болоњски програм	редовни	29 612	12 273	17 339	24 937	10 436	14 501	4 675	1 837	2 838	<i>full-time</i>	Bologna-compliant
	ванредни	2 428	1 104	1 324	2 363	1 077	1 286	65	27	38	<i>part-time</i>	programme
Теолошки факултети ²⁾	свега	416	381	35	227	202	25	189	179	10	<i>all</i>	Theological faculties ²⁾
Стари програм	редовни	-	-	-	-	-	-	-	-	-	<i>full-time</i>	Old programme
	ванредни	20	20	-	-	-	-	20	20	-	<i>part-time</i>	
Болоњски програм	редовни	197	168	29	153	128	25	44	40	4	<i>full-time</i>	Bologna-compliant
	ванредни	199	193	6	74	74	-	125	119	6	<i>part-time</i>	programme
Академије	свега	783	411	372	656	336	320	127	75	52	<i>all</i>	Academies
Стари програм	редовни	28	19	9	-	-	-	28	19	9	<i>full-time</i>	Old programme
	ванредни	-	-	-	-	-	-	-	-	-	<i>part-time</i>	
Болоњски програм	редовни	752	389	363	653	333	320	99	56	43	<i>full-time</i>	Bologna-compliant
	ванредни	3	3	-	3	3	-	-	-	-	<i>part-time</i>	programme
Високе школе ²⁾	свега	419	324	95	376	289	87	43	35	8	<i>all</i>	Schools of higher education ²⁾
Стари програм	редовни	-	-	-	-	-	-	-	-	-	<i>full-time</i>	Old programme
	ванредни	-	-	-	-	-	-	-	-	-	<i>part-time</i>	
Болоњски програм	редовни	284	227	57	241	192	49	43	35	8	<i>full-time</i>	Bologna-compliant
	ванредни	135	97	38	135	97	38	-	-	-	<i>part-time</i>	programme

