



ДОКТОРИ НАУКА DOCTORS OF SCIENCE

У 2010. години, на високошколским установама у Републици Српској, научни степен доктора наука стекло је 65 кандидата.

Што се тиче полне структуре, 63,08% доктора наука су мушког пола, а 36,92% су жене.

Највећи број докторских дисертација је из области друштвених наука (63,08%), инжењерства и технологије (15,38%), хуманистичких наука (7,69%), пољопривредних и природних наука по (6,15%) и медицинских наука (1,54%).

Подаци у овом саопштењу добијени су на основу Статистичког листа за докторе наука у 2010. години (образац ШВ - 70).

Докторат наука је највиши научни степен који се стиче на високошколској установи која је матична за одговарајућу научну област.

Одбраном докторске дисертације стиче се право на промоцију у научни степен доктора наука.

In 2010, in higher education institutions in Republika Srpska, 65 candidates acquired scientific degree of doctors of science.

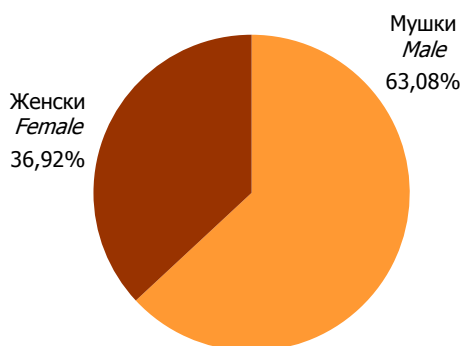
Regarding the sex distribution, 63.08% of doctors of science are males, and 36.92% females.

The largest number of doctors dissertations was in field of social sciences (63.08%), followed by engineering and technology (15.38%), humanities sciences (7.69%), agricultural and natural sciences at (6.15%) and medical sciences (1.54%).

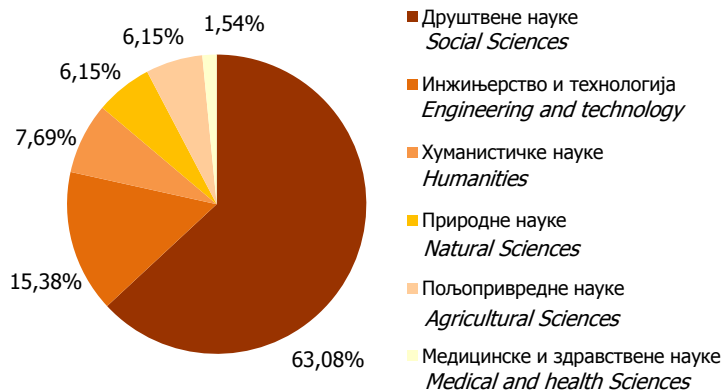
Data in this Release are obtained on the basis of the Annual report for doctors of science in 2010 (form ŠV - 70).

Doctor's degree is the highest academic degree, which can be obtained at a higher education institution that is responsible for a specific field of study.

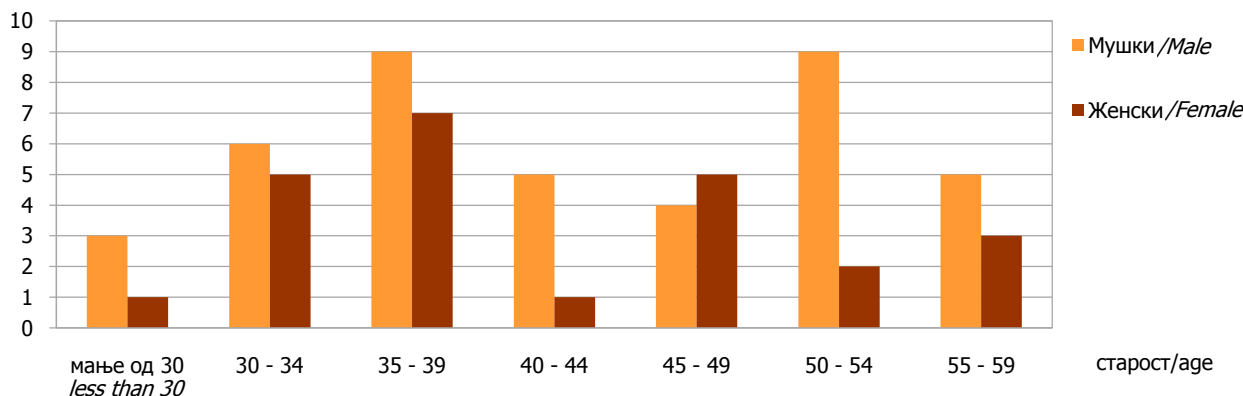
Through doctoral thesis defense, one gets the right to be promoted into the academic degree of doctor.



Графикон 1. Доктори наука према полу у 2010. години
Graph 1. Doctors of science by sex in 2010



Графикон 2. Доктори наука према научним областима у 2010. години
Graph 2. Doctors of science by field of study in 2010



Графикон 3. Доктори наука према полу и старости у 2010. години
Graph 3. Doctors of science by sex and age in 2010

1. ДОКТОРИ НАУКА ПРЕМА ПОЛУ И СТАРОСТИ У 2010. ГОДИНИ
DOCTORS OF SCIENCE BY SEX AND AGE IN 2010

Старост	Укупно <i>Total</i>	Мушки <i>Male</i>	Женски <i>Female</i>	<i>Age</i>
УКУПНО	65	41	24	<i>TOTAL</i>
мање од 30	4	3	1	<i>less than 30</i>
30 - 34	11	6	5	<i>30 - 34</i>
35 - 39	16	9	7	<i>35 - 39</i>
40 - 44	6	5	1	<i>40 - 44</i>
45 - 49	9	4	5	<i>45 - 49</i>
50 - 54	11	9	2	<i>50 - 54</i>
55 - 59	8	5	3	<i>55 - 59</i>
60 - 64	-	-	-	<i>60 - 64</i>
65 и више	-	-	-	<i>65 and more</i>

2. ДОКТОРИ НАУКА ПРЕМА ПОЛУ И НАУЧНОЈ ОБЛАСТИ У 2010. ГОДИНИ
DOCTORS OF SCIENCE BY SEX AND FIELD OF STUDY IN 2010

Научна област	Укупно <i>Total</i>	Мушки <i>Male</i>	Женски <i>Female</i>	<i>Field of study</i>
УКУПНО	65	41	24	<i>TOTAL</i>
Природне науке	4	3	1	<i>Natural Sciences</i>
Инжињерство и технологија	10	6	4	<i>Engineering and Technology</i>
Медицинске и здравствене науке	1	1	-	<i>Medical and Health Sciences</i>
Пољопривредне науке	4	3	1	<i>Agricultural Sciences</i>
Друштвене науке	41	25	16	<i>Social Sciences</i>
Хуманистичке науке	5	3	2	<i>Humanities</i>

3. ДОКТОРИ НАУКА ПРЕМА ПОЛУ И УНИВЕРЗИТЕТИМА У 2010. ГОДИНИ
DOCTORS OF SCIENCE BY SEX AND UNIVERSITY IN 2010

Високошколска установа	Укупно <i>Total</i>	Мушки <i>Male</i>	Женски <i>Female</i>	<i>Higher education institution</i>
УКУПНО	65	41	24	<i>TOTAL</i>
УНИВЕРЗИТЕТИ	62	38	24	<i>UNIVERSITIES</i>
Факултети	61	38	23	<i>Faculties</i>
Академије	1	-	1	<i>Academies</i>
Универзитет Бања Лука	28	16	12	<i>University of Banja Luka</i>
Факултети	28	16	12	<i>Faculties</i>
Академије	-	-	-	<i>Academies</i>
Универзитет Источно Сарајево ¹⁾	14	9	5	<i>University of Istočno Sarajevo ¹⁾</i>
Факултети	14	9	5	<i>Faculties</i>
Академије	-	-	-	<i>Academies</i>
Слобомир П Универзитет	4	3	1	<i>Slobomir P University</i>
Факултети	3	3	-	<i>Faculties</i>
Академије	1	-	1	<i>Academies</i>

¹⁾ Без података за Економски факултет у Дистрикту Брчко

¹⁾ Excluding data on Faculty of Economics in District Brčko

3. ДОКТОРИ НАУКА ПРЕМА ПОЛУ И УНИВЕРЗИТЕТИМА 2010. ГОДИНИ (наставак)
DOCTORS OF SCIENCE AND UNIVERSITY IN 2010 (continued)

Високошколска установа	Укупно Total	Мушки Male	Женски Female	Higher education institution
Универзитет Синергија	5	4	1	University Sinergija
Факултети	5	4	1	Faculties
Академије	-	-	-	Academies
Паневропски универзитет Апеирон	6	3	3	Pan-European University Apeiron
Факултети	6	3	3	Faculties
Академије	-	-	-	Academies
Независни универзитет Бања Лука	-	-	-	Independent University of Banja Luka
Факултети	-	-	-	Faculties
Академије	-	-	-	Academies
Универзитет за пословни инжењеринг и менаџмент	-	-	-	University of Business Engineering and Management
Факултети	-	-	-	Faculties
Академије	-	-	-	Academies
Универзитет за пословне студије	5	3	2	Univeristy of Business Studies
Факултети	5	3	2	Faculties
Академије	-	-	-	Academies
ВЈЕРСКИ ФАКУЛТЕТИ	3	3	-	RELIGIOUS FACULTIES
Православни богословски факултет	3	3	-	Faculty of Orthodox Theology

¹⁾ Без података за Економски факултет у Дистрикту Брчко

¹⁾ Excluding data on Faculty of Economics in District Brčko

4. МАГИСТРИ НАУКА И СПЕЦИЈАЛИСТИ ПРЕМА ДЈЕЛАТНОСТИ ПРЕДУЗЕЋА У КОЈЕМ ОБАВЉАЈУ ЗАНИМАЊЕ, ПОЛОЖАЈУ У ЗАНИМАЊУ И ПОЛУ У 2010. ГОДИНИ

MASTERS OF SCIENCE AND SPECIALISTS BY ACTIVITIES OF COMPANY FOR CONDUCTION JOB, OCCUPATION AND POSITION IN HALF AND SEX OF UNIVERSITY IN 2010

	Укупно Total		Укупно Total					
	Свега All	Жене Female	Запослен Employed	Послодавац Employer	Самозапослен Self-employed	Помажући члан домаћинства Supporting household	Непознато Unknown	
УКУПНО	65	24	62	1	1	-	1	TOTAL
Пољопривреда, лов и шумарство	1	-	-	1	-	-	-	Agriculture, hunting and forestry
Рибарство	-	-	-	-	-	-	-	Fishing
Вађење руда и камена	-	-	-	-	-	-	-	Mining and quarryng
Прерађивачка индустрија	2	-	2	-	-	-	-	Manufacturing
Производња ел. енергије, гаса и воде	-	-	-	-	-	-	-	Electricity, gas and water supply
Грађевинарство	1	1	1	-	-	-	-	Construction

4. МАГИСТРИ НАУКА И СПЕЦИЈАЛИСТИ ПРЕМА ДЈЕЛАТНОСТИ ПРЕДУЗЕЋА У КОЈЕМ ОБАВЉАЈУ ЗАНИМАЊЕ, ПОЛОЖАЈУ У ЗАНИМАЊУ И ПОЛУ У 2010. ГОДИНИ (наставак)

MASTERS OF SCIENCE AND SPECIALISTS BY ACTIVITIES OF COMPANY FOR CONDUCTION JOB, OCCUPATION AND POSITION IN HALF AND SEX OF UNIVERSITY IN 2010 (continued)

	Укупно Total		Укупно Total					
	Свега All	Жене Female	Запослен Employed	Послодавац Employer	Самозапослен Self-employed	Помажући члан домаћинства Supporting household	Непознато Unknown	
Трговина на велико и мало и оправка	1	-	-	-	1	-	-	Wholesale and retail trade and repair
Угоститељство	-	-	-	-	-	-	-	Catering
Саобраћај, складиштење и комуникације	1	-	1	-	-	-	-	Transport, storage and communication
Финансијско посредовање	-	-	-	-	-	-	-	Financial intermediation
Пословање некретнинама и др. пословне дјелатности	-	-	-	-	-	-	-	Real estate and other bussines activities
Државна управа и обавезно социјално осигурање	9	2	9	-	-	-	-	Public administration and compulsory social security
Образовање	49	20	49	-	-	-	-	Education
Здравствени и социјални рад	-	-	-	-	-	-	-	Health and social work activities
Остале комуналне, друштвене и личне услуге	-	-	-	-	-	-	-	Others community, socials and personal services
Дјелатност домаћинства	-	-	-	-	-	-	-	Household activities
Екстериторијалне организације и тијела	-	-	-	-	-	-	-	Exteriorial organizations and bodies
Непознато	1	1	-	-	-	-	1	Unknown

Саопштење припремила: Вања Вилипић

Prepared by: Vanja Vilipić

Издаје Републички завод за статистику, Република Српска, Бања Лука, Вељка Млађеновића 12д - Тел. +387 51 332 700 - Др Радмила Чичковић, директор - Излази годишње - Саопштење је објављено на Интернету на адреси: www.rzs.rs.ba - E-mail: stat@rzs.rs.ba - Приликом коришћења података обавезно навести извор

Published by Republika Srpska Institute of Statistics, Banja Luka, Veljka Mladenovića 12d - Tel. +387 51 332 700 - Dr Radmila Čičković, Director General - Annual periodicity - Release is available on the Internet at: www.rzs.rs.ba - E-mail: stat@rzs.rs.ba - These data can be used provided the source is acknowledged