



ПРЕДШКОЛСКЕ УСТАНОВЕ У ШКОЛСКОЈ 2013/2014. ГОДИНИ PRE-SCHOOL INSTITUTIONS IN THE SCHOOL YEAR 2013/2014

У школској 2013/2014. години било је 99 предшколских установа, од чега број јавних предшколских установа је остао исти као претходне године (70), а отворене су 4 приватне предшколске установе. У односу на претходну годину број предшколских установа већи је за 4,1%.

Број дјеце која бораве у предшколским установама је 7 599 и у односу на 2012/2013. годину већи је за 3,1%. У односу на укупан број дјеце у предшколским установама 76,0% чине дјеца старости од 3-5 година.

У јасличкој групи, за узраст дјеце од шест мјесеци до три године, боравило је 1 312 дјеце, од чега више од половине чине дјеца узраста од 2-3 године.

У предшколским установама је 1 156 запослених од чега је 49,7% васпитача.

На смјештај у предшколске установе и даље чека 2 643 дјеце.

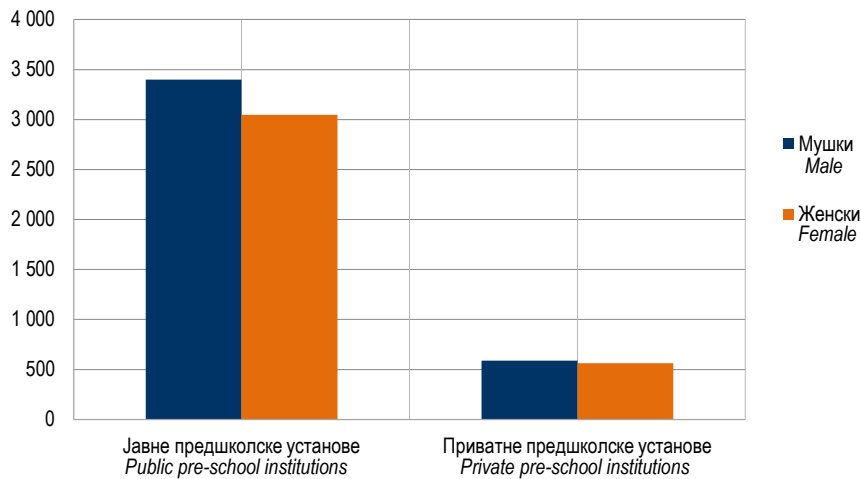
Подаци у овом Саопштењу добијени су на основу Годишњег статистичког извјештаја за предшколске установе у школској 2013/2014. години (образац ПШВ).

Подаци се односе на јаслице и дјечје вртиће као и друге установе које су на дан 1. септембра 2013. године имале неки од организованих облика предшколског васпитања и образовања.

1. ПРЕДШКОЛСКЕ УСТАНОВЕ У ШКОЛСКОЈ 2013/2014. ГОДИНИ PRE-SCHOOL INSTITUTIONS IN THE SCHOOL YEAR 2013/2014

| Врста својине | Број установа Number of institutions | Број дјеце Number of children | | | | | | Дјеца која нису примљена због попуњеног капацитета Children not enrolled due to lack of capacities | Запослени Employees | | | Type of ownership |
|---------------|---|----------------------------------|---------------|------------------|---|---------------|------------------|---|------------------------|---------------|------------------|-------------------|
| | | укупно total | | | од тога, дјеца са посебним потребама ¹⁾ out of which, children with special needs ¹⁾ | | | | свега all | мушки male | женски female | |
| | | свега all | мушки male | женски female | свега all | мушки male | женски female | | | | | |
| УКУПНО | 99 | 7 599 | 3 989 | 3 610 | 138 | 82 | 56 | 2 643 | 1 156 | 95 | 1 061 | TOTAL |
| Јавне | 70 | 6 448 | 3 401 | 3 047 | 123 | 73 | 50 | 2 600 | 1 027 | 89 | 938 | Public |
| Приватне | 29 | 1 151 | 588 | 563 | 15 | 9 | 6 | 43 | 129 | 6 | 123 | Private |

¹⁾ Дјеца са посебним потребама према Правилнику о разврставању лица са сметњама у физичком и психичком развоју, а у складу са Међународном класификацијом болести МКБ-10, 1990, Службени гласник Републике Српске 115/03, сматрају се лица: са оштећењем вида, са оштећењем слуха, са сметњама у гласу, говору и језику, са тјелесним оштећењима, са психичком заосталашћу, са вишеструким сметњама, аутизмом и лица са другим сметњама у складу са МКБ-10, 1990
According to the Regulation on classification of persons with disabilities in physical and mental development, and in accordance with the International Classification of Diseases ICD-10, 1990, Official Gazette of Republika Srpska 115/03, children with special needs are the following: persons with visual impairment, persons with hearing impairment, with voice, speech and language impediments, with physical handicaps, mentally disabled persons, persons with multiple disabilities, autism, and persons with other disabilities in accordance with ICD-10, 1990



Графикон 1. Дјеца у предшколским установама у школској 2013/2014. години
Graph 1. Children in public and private preschool institutions, in the school year 2013/2014

2. ДЈЕЦА ПРЕМА ГОДИНИ РОЂЕЊА И ПОЛУ У ШКОЛСКОЈ 2013/2014. ГОДИНИ
CHILDREN BY BIRTH YEAR AND SEX IN THE SCHOOL YEAR 2013/2014

| Пол | Укупно Total | Година рођења Birth year | | | | | | | Sex |
|--------|-----------------|-----------------------------|-------|-------|-------|------|------|------|--------|
| | | 2007 ²⁾ | 2008 | 2009 | 2010 | 2011 | 2012 | 2013 | |
| УКУПНО | 7 599 | 602 | 2 151 | 2 038 | 1 584 | 880 | 333 | 11 | TOTAL |
| Мушки | 3 989 | 330 | 1 156 | 1 091 | 769 | 463 | 173 | 7 | Male |
| Женски | 3 610 | 272 | 995 | 947 | 815 | 417 | 160 | 4 | Female |

²⁾ Укључена су дјеца која су рођена 2007. године и раније
Children born in 2007 and earlier are included

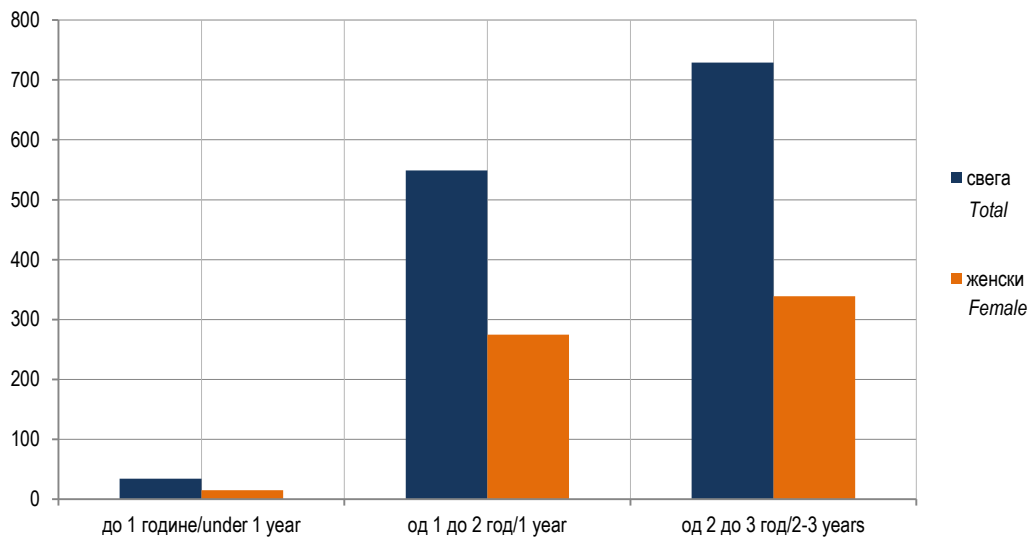
3. ДЈЕЦА КОЈА СУ ПОХАЂАЛА ПРОГРАМ ПРЕДШКОЛСКОГ ВАСПИТАЊА И ОБРАЗОВАЊА ПРЕД ПОЛАЗАК У ШКОЛУ У ШКОЛСКОЈ 2013/2014. ГОДИНИ, ПРЕМА МЈЕСТУ ГДЈЕ ЈЕ ПРЕДШКОЛСКА УСТАНОВА ИЗВОДИЛА ПРОГРАМ ³⁾
CHILDREN WHO ATTENDED A PRE-SCHOOL PROGRAMME OF EDUCATION PRIOR TO ENROLING IN SCHOOL IN THE SCHOOL YEAR 2013/2014, BY PLACE WHERE THE PROGRAMME WAS CARRIED OUT BY A PRE-SCHOOL INSTITUTION³⁾

| Програм се изводи при | Број васпитних група Number of educational groups | Дјеца Children | | | | Програм се изводи при Programme is carried out in |
|-----------------------|--|-------------------|------------------|---|------------------|--|
| | | укупно total | | од тога, дјеца са посебним потребама out of which, children with special needs | | |
| | | свега all | женски female | свега all | женски female | |
| УКУПНО | 196 | 3 700 | 1 780 | 78 | 28 | TOTAL |
| Дјечијем вртићу | 81 | 1 927 | 932 | 32 | 15 | Kindergarten |
| Основној школи | 115 | 1 773 | 848 | 46 | 13 | Primary school |
| Другој установи | - | - | - | - | - | Other institution |

³⁾ Подаци за 2013/2014. годину обухватају поред предшколских установа и основне школе које су имале организован програм предшколског образовања и васпитања у години пред полазак у школу. Списак школа које су имале организован овај програм преузели смо од Министарства просвјете и културе Републике Српске.
Data referring to the school year 2013/2014, in addition to preschool institutions, also cover primary schools that had organised programmes of preschool education and upbringing in the year preceding school enrolment. The list of schools which had organised such programmes was taken over from the Ministry of Education and Culture of Republika Srpska.

4. ДЈЕЦА У ВАСПИТНИМ ГРУПАМА У ЈАСЛИЦАМА ПРЕМА СТАРОСТИ И ПОЛУ У ШКОЛСКОЈ 2013/2014. ГОДИНИ
CHILDREN IN EDUCATIONAL GROUPS IN NURSERIES BY AGE AND SEX IN THE SCHOOL YEAR 2013/2014

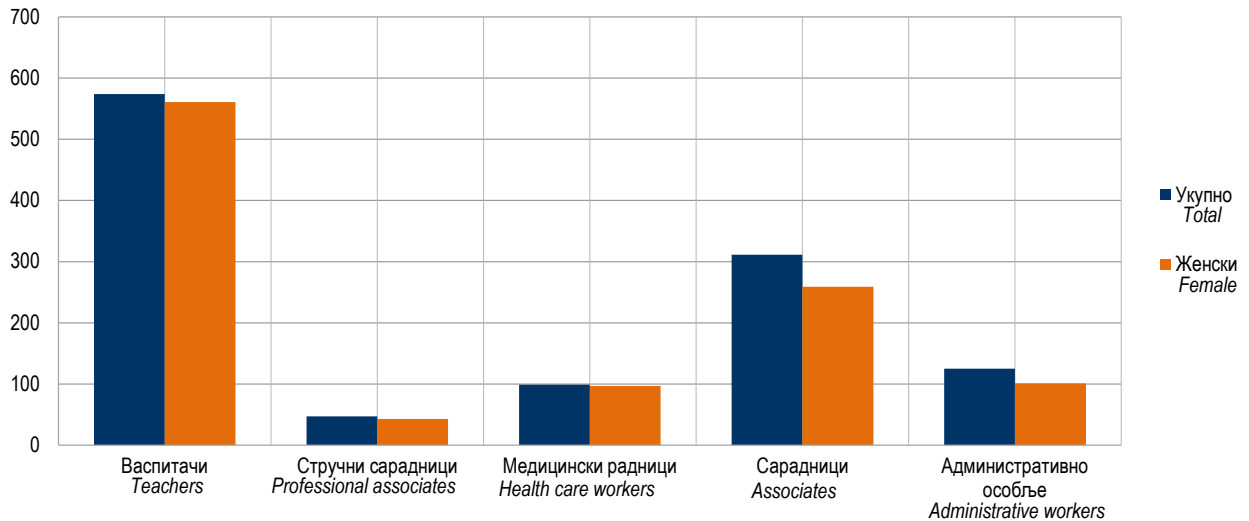
| Врста својине | Број васпитних група Number of educational groups | Укупно дјеце Children, total | | Дјеца према навршеним годинама старости Children by age in completed years | | | | | | Type of ownership |
|---------------|--|---------------------------------|------------------|---|------------------|--|------------------|--|------------------|-------------------|
| | | | | До 1 године under 1 year | | Од навршене 1. до 2. године 1-2 years | | Од навршене 2. до 3. године 2-3 years | | |
| | | свега all | женски female | свега all | женски female | свега all | женски female | свега all | женски female | |
| УКУПНО | 94 | 1 312 | 629 | 34 | 15 | 549 | 275 | 729 | 339 | TOTAL |
| Јавне | 74 | 1 077 | 510 | 22 | 11 | 457 | 223 | 598 | 276 | Public |
| Приватне | 20 | 235 | 119 | 12 | 4 | 92 | 52 | 131 | 63 | Private |



Графикон 2. Дјеца у васпитним групама у јаслицама према старости у школској 2013/2014. години
Graph 2. Number of children in educational groups in nurseries by age in the school year 2013/2014

5. ЗАПОСЛЕНИ У ПРЕДШКОЛСКИМ УСТАНОВАМА ПРЕМА ПОЛУ И ВРСТИ РАДНОГ ВРЕМЕНА У ШКОЛСКОЈ 2013/2014. ГОДИНИ
EMPLOYEES IN PRE-SCHOOL INSTITUTIONS BY SEX AND DURATION OF WORKING HOURS IN THE SCHOOL YEAR 2013/2014

| | Укупно Total | | Васпитачи Teachers | | Стручни сарадници Professional associates | | Медицински радници Health care workers | | Сарадници Associates | | Административно особље Administrative workers | | TOTAL |
|----------------------------|-----------------|----------------|-----------------------|----------------|--|----------------|---|----------------|-------------------------|----------------|--|----------------|-------------------|
| | свега all | жене female | свега all | жене female | свега all | жене female | свега all | жене female | свега all | жене female | свега all | жене female | |
| УКУПНО | 1 156 | 1 061 | 574 | 561 | 47 | 43 | 99 | 97 | 311 | 259 | 125 | 101 | TOTAL |
| Са пуним радним временом | 1 129 | 1 036 | 563 | 551 | 44 | 40 | 94 | 92 | 304 | 253 | 124 | 100 | Working full-time |
| Са непуним радним временом | 27 | 25 | 11 | 10 | 3 | 3 | 5 | 5 | 7 | 6 | 1 | 1 | Working part-time |



Графикон 3. Запослени у предшколским установама у школској 2013/2014. години
Graph 3. Employees in preschool institutions in the school year 2013/2014

6. ЗАПОСЛЕНИ У ПРЕДШКОЛСКИМ УСТАНОВАМА ПРЕМА ПОЛУ И СТАРОСНИМ ГРУПАМА У ШКОЛСКОЈ 2013/2014. ГОДИНИ
EMPLOYEES IN PRE-SCHOOL INSTITUTIONS BY SEX AND AGE GROUP IN THE SCHOOL YEAR 2013/2014

| Старосне групе | Укупно Total | Мушки Male | Женски Female | Age groups |
|-------------------|-----------------|---------------|------------------|-------------------|
| УКУПНО | 1 156 | 95 | 1061 | TOTAL |
| мање од 25 година | 43 | 6 | 37 | up to 25 years |
| 25–29 | 143 | 8 | 135 | 25–29 |
| 30–34 | 165 | 12 | 153 | 30–34 |
| 35–39 | 175 | 14 | 161 | 35–39 |
| 40–44 | 123 | 14 | 109 | 40–44 |
| 45–49 | 117 | 7 | 110 | 45–49 |
| 50–54 | 192 | 14 | 178 | 50–54 |
| 55–59 | 124 | 12 | 112 | 55–59 |
| 60–64 | 74 | 8 | 66 | 60–64 |
| 65 и више година | - | - | - | 65 years and more |

Саопштење припремила: Нена Чеко
e-mail: nena.ceko@rzs.rs.ba

Prepared by: Nena Ćeko
e-mail: nena.ceko@rzs.rs.ba

Издаје Републички завод за статистику, Република Српска, Бања Лука, Велјка Млађеновића 12д – Тел. +387 51 332 700 – Др Радмила Чичковић, директор – Излази годишње – Саопштење је објављено на Интернету на адреси: www.rzs.rs.ba – Е-mail: stat@rzs.rs.ba – Приликом коришћења података обавезно навести извор

Published by Republika Srpska Institute of Statistics, Banja Luka, Veljka Mladenovića 12d – Tel. +387 51 332 700 – Radmila Ćičković, PhD, Director General – Annual periodicity – Release is available on the Internet at: www.rzs.rs.ba – E-mail: stat@rzs.rs.ba – These data can be used provided the source is acknowledged