

ПРЕДШКОЛСКЕ УСТАНОВЕ У ШКОЛСКОЈ 2012/2013 ГОДИНИ PRE-SCHOOL INSTITUTIONS IN THE SCHOOL YEAR 2012/2013

У школској 2012/2013. години било је 95 предшколских установа, од чега је 70 јавних и 25 приватних. У односу на претходну годину број предшколских установа већи је за 15,9%.

Број дјече која бораве у предшколским установама је 7 369 и у односу на 2011/2012. годину већи је за 9,5%.

У јасличкој групи, за узраст дјече од шест мјесеци до три године, боравило је 1 205 дјече, од чега 57,5% чине дјеча узраста од 2–3 године.

У предшколским установама је 1 105 запослених од чега је 48,5% васпитача.

На смјештај у предшколске установе и даље чека 1 981 дијете.

Подаци у овом Саопштењу добијени су на основу Годишњег статистичког извјештаја за предшколске установе у школској 2012/2013. години (образац ПШВ).

Подаци се односе на јаслице и дјечије вртиће као и друге установе које су на дан 1. септембра 2012. године имале неки од организованих облика предшколског васпитања и образовања.

In the school year 2012/2013 there were 95 pre-school institutions, out of which 70 were public and 25 were private. The number of pre-school institutions increased by 15.9% in comparison with the previous year.

The number of children in pre-school institutions was 7 369, which was an increase by 9.5% compared to 2011/2012.

In nurseries, intended for children aged 6 months through 3 years, there were 1 205 children, out of which 57.5% were children between the ages of 2 and 3.

In pre-school institutions there were 1 105 employees, out of which 48.5% were teachers.

There were 1 981 children still waiting for nursery placement.

Data in this Release were obtained through the Annual report on pre-school institutions in the school year 2012/2013 (form PŠV).

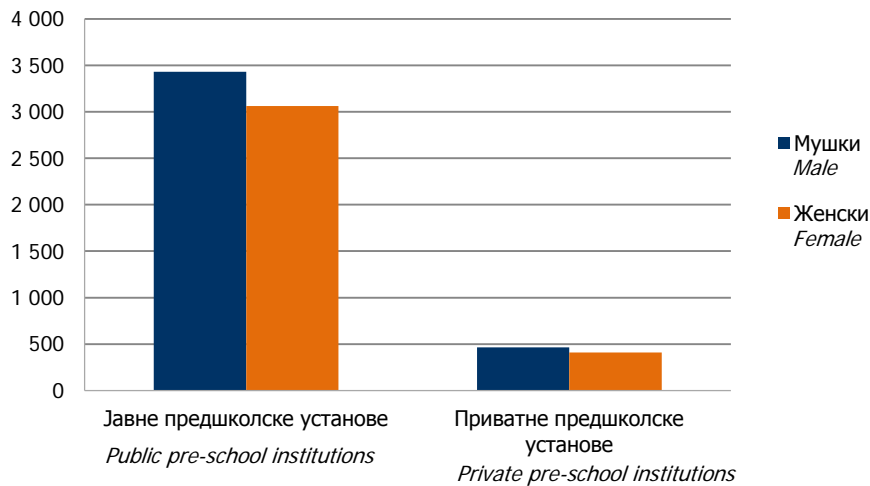
Data refer to nurseries and kindergartens, as well as other institutions that provided certain forms of organised pre-school education and upbringing as on 1st September 2012.

1. ПРЕДШКОЛСКЕ УСТАНОВЕ У ШКОЛСКОЈ 2012/2013. ГОДИНИ PRE-SCHOOL INSTITUTIONS IN THE SCHOOL YEAR 2012/2013

Врста својине	Број установа Number of institutions	Број дјече						Дјеца која нису примљена због попуњеног капацитета Children not enrolled due to lack of capacities	Запослени Employees			Type of ownership
		укупно total			од тога, дјеца са посебним потребама ¹⁾ out of which, children with special needs ¹⁾				свега all	мушки male	женски female	
		свега all	мушки male	женски female	свега all	мушки male	женски female					
УКУПНО	95	7 369	3 896	3 473	102	57	45	1 981	1 105	89	1 016	TOTAL
Јавне	70	6 493	3 430	3 063	87	46	41	1 951	996	84	912	Public
Приватне	25	876	466	410	15	11	4	30	109	5	104	Private

¹⁾ Дјеца са посебним потребама према Правилнику о разврставању лица са сметњама у физичком и психичком развоју, а у складу са Међународном класификацијом болести МКБ-10, 1990, Службени гласник Републике Српске 115/03, сматрају се лица: са оштећењем вида, са оштећењем слуха, са сметњама у гласу, говору и језику, са тјелесним оштећењима, са психичком заосталашћу, са вишеструким сметњама, аутизмом и лица са другим сметњама у складу са МКБ-10, 1990

According to the Regulation on classification of persons with disabilities in physical and mental development, and in accordance with the International Classification of Diseases ICD-10, 1990, Official Gazette of Republika Srpska 115/03, children with special needs are the following: persons with visual impairment, persons with hearing impairment, with voice, speech and language impediments, with physical handicaps, mentally disabled persons, persons with multiple disabilities, and persons with other disabilities in accordance with ICD-10, 1990



Графикон 1. Дјеца у предшколским установама у школској 2012/2013. години
Graph 1. Children in public and private pre-school institutions, in the school year 2012/2013

2. ДЈЕЦА ПРЕМА ГОДИНИ РОЂЕЊА И ПОЛУ У ШКОЛСКОЈ 2012/2013. ГОДИНИ
CHILDREN BY BIRTH YEAR AND SEX IN THE SCHOOL YEAR 2012/2013

Пол	Укупно Total	Година рођења Birth year							Sex
		2006 ¹⁾	2007	2008	2009	2010	2011	2012	
УКУПНО	7 369	532	2 059	2 066	1 584	802	322	4	TOTAL
Мушки	3 896	283	1 060	1 096	872	407	175	3	Male
Женски	3 473	249	999	970	712	395	147	1	Female

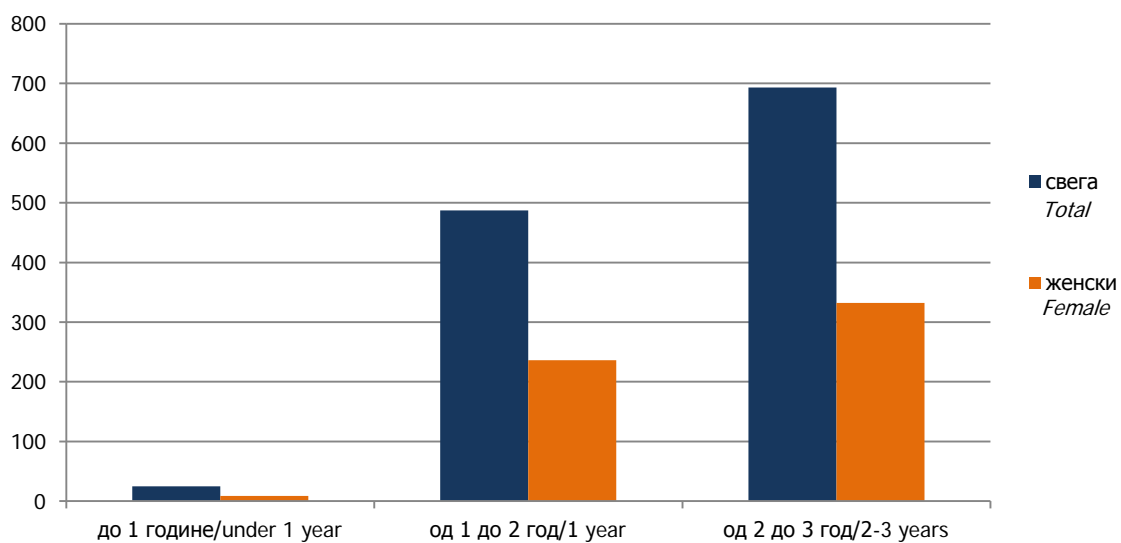
¹⁾ Укључена су дјеца која су рођена 2006. године и раније
Children born in 2006 and earlier are included

3. ДЈЕЦА КОЈА СУ ПОХАЂАЛА ПРОГРАМ ПРЕДШКОЛСКОГ ВАСПИТАЊА И ОБРАЗОВАЊА ПРЕД ПОЛАЗАК У ШКОЛУ У ШКОЛСКОЈ 2012/2013. ГОДИНИ, ПРЕМА МЈЕСТУ ГДЈЕ ЈЕ ПРЕДШКОЛСКА УСТАНОВА ИЗВОДИЛА ПРОГРАМ
CHILDREN WHO ATTENDED A PRE-SCHOOL PROGRAMME OF EDUCATION PRIOR TO ENROLING IN SCHOOL IN THE SCHOOL YEAR 2012/2013, BY PLACE WHERE THE PROGRAMME WAS CARRIED OUT BY A PRE-SCHOOL INSTITUTION

Програм се изводи при	Број васпитних група Number of educational groups	Дјеца Children				Programme is carried out in
		укупно total		од тога, дјеца са посебним потребама out of which, children with special needs		
		свега all	женски female	свега all	женски female	
УКУПНО	63	1 551	766	5	3	TOTAL
Дјечијем вртићу	63	1 551	766	5	3	Kindergarten
Основној школи	-	-	-	-	-	Primary school
Другој установи	-	-	-	-	-	Other institution

4. ДЈЕЦА У ВАСПИТНИМ ГРУПАМА У ЈАСЛИЦАМА ПРЕМА СТАРОСТИ И ПОЛУ У ШКОЛСКОЈ 2012/2013. ГОДИНИ
CHILDREN IN EDUCATIONAL GROUPS IN NURSERIES BY AGE AND SEX IN THE SCHOOL YEAR 2012/2013

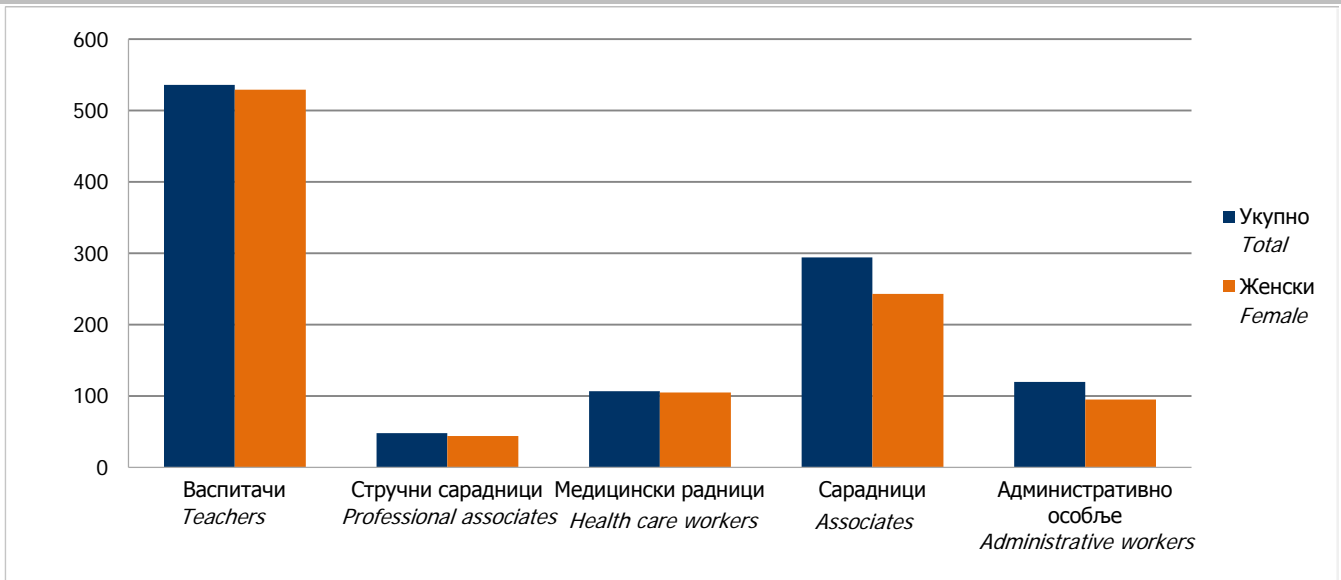
Врста својине	Број васпитних група Number of educational groups	Укупно дјецe Children, total		Дјеца према навршеним годинама старости Children by age in completed years						Type of ownership
				до 1 године under 1 year		од навршене 1. до 2. године 1-2 years		од навршене 2. до 3. године 2-3 years		
		свега all	женски female	свега all	женски female	свега all	женски female	свега all	женски female	
УКУПНО	79	1 205	577	25	9	487	236	693	332	TOTAL
Јавне	69	1 104	539	21	8	445	226	638	305	Public
Приватне	10	101	38	4	1	42	10	55	27	Private



Графикон 2. Дјеца у васпитним групама у јаслицама према старости у школској 2012/2013. години
Graph 2. Number of children in educational groups in nurseries by age in the school year 2012/2013

5. ЗАПОСЛЕНИ У ПРЕДШКОЛСКИМ УСТАНОВАМА ПРЕМА ПОЛУ И ВРСТИ РАДНОГ ВРЕМЕНА У ШКОЛСКОЈ 2012/2013. ГОДИНИ
EMPLOYEES IN PRE-SCHOOL INSTITUTIONS BY SEX AND DURATION OF WORKING HOURS IN THE SCHOOL YEAR 2012/2013

	Укупно Total		Васпитачи Teachers		Стручни сарадници Professional associates		Медицински радници Health care workers		Сарадници Associates		Административно особље Administrative workers		
	свега all	жене female	свега all	жене female	свега all	жене female	свега all	жене female	свега all	жене female	свега all	жене female	
УКУПНО	1 105	1 016	536	529	48	44	107	105	294	243	120	95	TOTAL
Са пуним радним временом	1 079	995	528	522	46	42	103	101	284	236	118	94	Working full-time
Са непуним радним временом	26	21	8	7	2	2	4	4	10	7	2	1	Working part-time



Графикон 3. Запослени у предшколским установама у школској 2012/2013. години
Graph 3. Employees in pre-school institutions in the school year 2012/2013

6. ЗАПОСЛЕНИ У ПРЕДШКОЛСКИМ УСТАНОВАМА ПРЕМА ПОЛУ И СТАРОСНИМ ГРУПАМА У ШКОЛСКОЈ 2012/2013. ГОДИНИ
EMPLOYEES IN PRE-SCHOOL INSTITUTIONS BY SEX AND AGE GROUP IN THE SCHOOL YEAR 2012/2013

Старосне групе (Age groups)	Укупно (Total)	Мушки (Male)	Женски (Female)	Age groups
УКУПНО	1 105	89	1 016	TOTAL
мање од 25 година	50	2	48	up to 25 years
25–29	129	8	121	25–29
30–34	160	11	149	30–34
35–39	158	7	151	35–39
40–44	96	14	82	40–44
45–49	132	13	119	45–49
50–54	180	14	166	50–54
55–59	129	13	116	55–59
60–64	70	7	63	60–64
65 и више година	1	-	1	65 years and more

Саопштење припремила: Нена Чеко
e-mail: nena.ceko@rzs.rs.ba

Prepared by: Nena Čeko
e-mail: nena.ceko@rzs.rs.ba

Издаје Републички завод за статистику, Република Српска, Бања Лука, Вељка Млађеновића 12д – Тел. +387 51 332 700 – Др Радмила Чичковић, директор – Излази годишње – Саопштење је објављено и на Интернету на адреси: www.rzs.rs.ba – E-mail: stat@rzs.rs.ba – Приликом коришћења података обавезно навести извор

Published by Republika Srpska Institute of Statistics, Banja Luka, Veljka Mladenovića 12d – Tel. +387 51 332 700 – Radmila Čičković, PhD, Director General – Annual periodicity – Release is available on the Internet at: www.rzs.rs.ba – E-mail: stat@rzs.rs.ba – These data can be used provided the source is acknowledged