

ДОМОВИ УЧЕНИКА И СТУДЕНАТА HALLS OF RESIDENCE FOR PUPILS AND STUDENTS

У Републици Српској, у 2024. години 3 039 ученика и студената смјештено је у 11 домова. У односу на 2023. годину укупан број корисника мањи је за 12. У пет домова ученика борави 555 корисника, а у шест студентских домова 2 484 корисника. Више од половине корисника домова ученика је женског пола (56,9%), док су у студенском дому 2/3 корисника студенткиње.

Од укупног броја корисника ученичких домова, 89,0% похађа средњу школу, 9,9% високошколску установу и 1,1% основну школу. У студентским домовима смјештени су само корисници који похађају високошколске установе.

У студентским домовима због попуњеног капацитета није примљено 516 студената, док у домовима ученика нема кандидата који нису примљени.

У домовима ученика, већина ученика, њих 94,7%, плаћа боравак у дому. У студентским домовима боравак плаћа 49,3% студената, док је за 50,7% студената боравак у дому бесплатан.

Број запослених у домовима ученика и студентским домовима у 2024. години је 420 и мањи је за 1,6% у односу на претходну годину. Удио жена је 61,4%.

Подаци у овом Саопштењу прикупљени су Годишњим извјештајем домова ученика и студената (ШД) и односе се на број ученика и студената у домовима на дан 28. фебруар референтне године.

Домови ученика су установе које обезбеђују смјештај, исхрану и васпитање ученика основних и средњих школа за вријеме школовања ван мјеста боравка родитеља – издржаваоца као и ученика којима је из других разлога потребан смјештај у дому.

Студентски домови су установе које обезбеђују смјештај студената виших школа, факултета, високих школа и умјетничких академија за вријеме студија. Студентима поред смјештаја може бити обезбеђена и исхрана.

In 2024 in Republika Srpska, 11 halls of residence accommodate 3,039 pupils and students, namely 12 fewer compared to 2023. Five halls of residence for pupils accommodate 555 users, while six halls of residence for students accommodate 2,484 users. More than half of the users of pupils' halls of residence are female (56.9%), while two thirds of users of students' halls of residence are female.

Of the total number of users of pupils' halls of residence, 89.0% attend secondary schools, 9.9% attend higher education institutions and 1.1% attend primary schools. Students' halls of residence accommodate users who attend higher education institutions only.

When it comes to students' halls of residence, 516 students were not admitted due to full capacity, while for pupils' halls of residence all candidates were admitted.

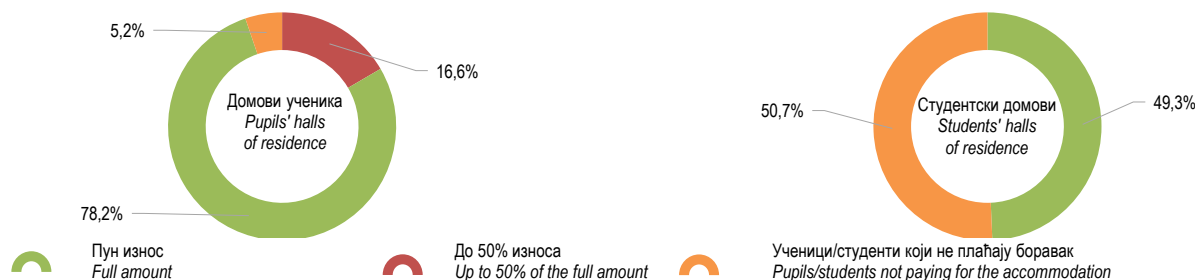
In pupils' halls of residence, most pupils, namely 94.7% of them, pay for the accommodation. In students' halls of residence, 49.3% of students pay for the accommodation, while for 50.7% of students the accommodation is free of charge.

In 2024, halls of residence for pupils and students employ 420 persons, of which 61.4% female. This represents a decrease by 1.6% compared to the previous year.

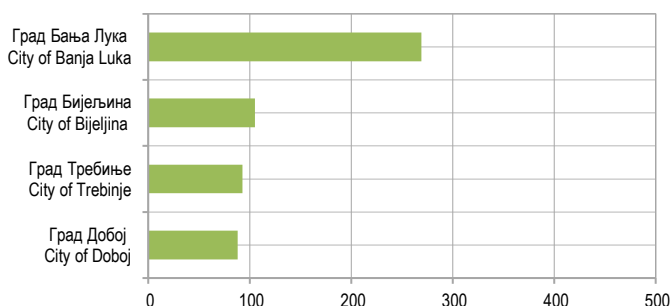
Data in this Release were obtained through the Annual report on halls of residence for pupils and students (ŠD), and they refer to number of pupils and students in halls of residence on 28th February of the reference year.

Pupils' halls of residence are institutions providing accommodation, food and upbringing to pupils of primary and secondary schools during schooling time outside of their parents or supporters' place of residence, as well as for pupils who for other reasons have to stay in homes.

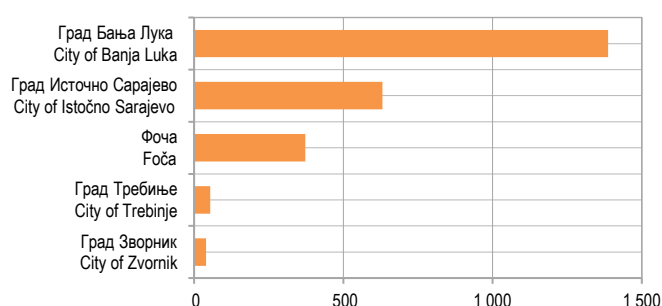
Students' halls of residence are institutions providing accommodation to students of high schools, faculties, higher schools and art academies during study time. In addition to accommodation, students can also be provided with food.



Графикон 1. Ученици и студенти према плаћању боравка у дому, 2024.
Graph 1. Pupils and students by payment for the accommodation in halls of residence, 2024



Графикон 2. Домови ученика према сједишту и броју корисника, 2024. година
Graph 2. Halls of residence for pupils by location and number of users, 2024



Графикон 3. Студентски домови према сједишту и броју корисника, 2024. година
Graph 3. Halls of residence for students by location and number of users, 2024

1. ДОМОВИ УЧЕНИКА И СТУДЕНТСКИ ДОМОВИ, 2024.
HALLS OF RESIDENCE FOR PUPILS AND STUDENTS, 2024

	Број домова Number of halls of residence	Број корисника Number of users	Број корисника који нису примљени због попуњеног капацитета Number of users not admitted due to full capacity	
УКУПНО	11	3 039	516	TOTAL
Домови ученика	5	555	-	Pupils' halls of residence
Студентски домови	6	2 484	516	Students' halls of residence

2. УЧЕНИЦИ И СТУДЕНТИ У ДОМОВИМА ПРЕМА ВРСТИ УСТАНОВЕ, ШКОЛИ КОЈУ ПОХАЂАЈУ, ОПШТИНАМА И ГРАДОВИМА, 2024.
PUPILS AND STUDENTS IN HALLS OF RESIDENCE BY TYPE OF INSTITUTION, SCHOOL ATTENDED, MUNICIPALITY AND CITY, 2024

	Укупно Total	Мушки Male	Женски Female	Основна школа Primary school			Средња школа Secondary school			Високошколска установа Higher education institutions			
				свега all	мушки male	женски female	свега all	мушки male	женски female	свега all	мушки male	женски female	
УКУПНО	3 039	1 076	1 963	6	4	2	494	225	269	2 539	837	1 702	TOTAL
ДОМОВИ УЧЕНИКА	555	239	316	6	4	2	494	225	269	55	10	45	PUPILS' HALLS OF RESIDENCE
Град Бања Лука	269	118	151	6	4	2	263	114	149	-	-	-	City of Banja Luka
Град Бијељина	105	30	75	-	-	-	50	20	30	55	10	45	City of Bijeljina
Град Добој	88	37	51	-	-	-	88	37	51	-	-	-	City of Doboј
Град Требиње	93	54	39	-	-	-	93	54	39	-	-	-	City of Trebinje
СТУДЕНТСКИ ДОМОВИ	2 484	827	1 657	-	-	-	-	-	-	2 484	827	1 657	STUDENTS' HALLS OF RESIDENCE
Град Бања Лука	1 387	433	954	-	-	-	-	-	-	1 387	433	954	City of Banja Luka
Град Зворник	40	10	30	-	-	-	-	-	-	40	10	30	City of Zvornik
Град Источно Сарајево	631	249	382	-	-	-	-	-	-	631	249	382	City of Istočno Sarajevo
Источно Ново Сарајево	219	137	82	-	-	-	-	-	-	219	137	82	Istočno Novo Sarajevo
Пале	412	112	300	-	-	-	-	-	-	412	112	300	Pale
Град Требиње	54	5	49	-	-	-	-	-	-	54	5	49	City of Trebinje
Фоча	372	130	242	-	-	-	-	-	-	372	130	242	Foča

3. УЧЕНИЦИ И СТУДЕНТИ ПРЕМА ПЛАЋАЊУ БОРАВКА У ДОМУ, 2024.
PUPILS AND STUDENTS BY PAYMENT FOR THE ACCOMMODATION IN HALLS OF RESIDENCE, 2024

	Укупно Total	Домови ученика Pupils' halls of residence	Студентски домови Students' halls of residence	
УКУПНО	3 039	555	2 484	TOTAL
Ученици и студенти који плаћају боравак	1 751	526	1 225	Pupils and students paying for the accommodation
до 50 % износа	92	92	-	up to 50% of the full amount
изнад 50 % износа	-	-	-	above 50% of the full amount
пун износ	1 659	434	1 225	full amount
Ученици и студенти који не плаћају боравак	1 288	29	1 259	Pupils and students not paying for the accommodation

4. УЧЕНИЦИ И СТУДЕНТИ ПРЕМА СОЦИО-ПРОФЕСИОНАЛНОЈ КАТЕГОРИЈИ РОДИТЕЉА – ИЗДРЖАВАОЦА, 2024.
PUPILS AND STUDENTS BY SOCIO-PROFESSIONAL CATEGORY OF THE PARENT – SUPPORTER, 2024

	Укупно Total	Домови ученика Pupils' halls of residence	Студентски домови Students' halls of residence	
УКУПНО	3 039	555	2 484	TOTAL
Индивидуални пољопривредници	154	33	121	Individual agricultural producers
Пољопривредни радници	186	76	110	Agricultural workers
Рудари	45	31	14	Miners
Индустријски и занатски радници	536	107	429	Industrial and craft workers
Занатлије	202	57	145	Craft owners
Радници у трговини, угоститељству и др.	268	36	232	Workers in trade, hotels and restaurants and similar
Власници трговачких и угоститељских радњи и др.	109	11	98	Owners of trade shops, hotels and restaurants and other
Особље заштите	130	33	97	Protection personnel
Административни и финансијски радници	263	25	238	Administrative and financial workers
Саобраћајно особље	123	19	104	Traffic personnel
Руководеће особље	45	2	43	Managers
Стручњаци	319	29	290	Professionals
Умјетници и умјетнички радници	26	15	11	Artists and art workers
Пензионери	372	24	348	Pensioners
Остала лица са личним приходом	118	44	74	Other persons with personal income
Непознато занимање	143	13	130	Unknown occupation

5. ЗАПОСЛЕНИ У ДОМОВИМА УЧЕНИКА И СТУДЕНТСКИМ ДОМОВИМА, 2024.
EMPLOYEES IN HALLS OF RESIDENCE FOR PUPILS AND STUDENTS, 2024

	Укупно Total		Домови ученика Pupils' halls of residence		Студентски домови Students' halls of residence		
	свега all	од тога, на одређено вријеме on a temporary basis	свега all	од тога, на одређено вријеме on a temporary basis	свега all	од тога, на одређено вријеме on a temporary basis	
УКУПНО	420	21	111	2	309	19	TOTAL
Мушки	163	10	44	1	119	9	Male
Женски	257	11	67	1	190	10	Female
Васпитачи	22	-	22	-	-	-	Educators
од тога, стручни	9	-	9	-	-	-	out of which professional
Здравствени радници	5	-	5	-	-	-	Health workers
од тога, стручни	3	-	3	-	-	-	out of which professional
Административни радници	102	2	19	1	83	1	Administrative workers
Остали	291	19	65	1	226	18	Others

6. КОРИСНА ПОВРШИНА ДОМОВА УЧЕНИКА И СТУДЕНТСКИХ ДОМОВА, 2024.
USABLE AREA OF HALLS OF RESIDENCE FOR PUPILS AND STUDENTS, 2024

m²

	Корисна површина, укупно Usable area, total	Корисна површина према врсти просторија Usable area by room type					
		собе за смјештај ученика и студената rooms for pupils and students	просторије за припрему хране cooking facilities	просторије за друштвени и забавно-рекреативни живот common rooms	административне просторије administrative offices	помоћне (остале) просторије utility (other) rooms	
УКУПНО	57 660,1	24 318,9	6 697,4	6 821,6	1 759,0	18 063,2	TOTAL
ДОМОВИ УЧЕНИКА	14 869,0	4 254,0	1 002,0	4 086,0	343,0	5 193,0	PUPILS' HALLS OF RESIDENCE
Средњошколски дом Бања Лука	6 660,0	1 450,0	312,0	3 438,0	68,0	1 392,0	High School Dorm Banja Luka
Центар „Заштити ме“	834,0	484,0	-	310,0	-	40,0	“Zaštiti Me” Centre
Дом ученика Бијељина	3 375,0	1 020,0	350,0	118,0	56,0	1 831,0	Halls of Residence Bijeljina
Дом ученика Добој	2 000,0	600,0	140,0	70,0	60,0	1 130,0	Halls of Residence Doboј
Дом ученика Требиње	2 000,0	700,0	200,0	150,0	150,0	800,0	Halls of Residence Trebinje
СТУДЕНТСКИ ДОМОВИ	42 791,1	20 064,9	5 695,4	2 735,6	1 425,0	12 870,2	STUDENTS' HALLS OF RESIDENCE
Студентски центар "Никола Тесла", Бања Лука	22 223,0	8 880,0	3 236,0	1 720,0	799,0	7 588,0	Student Centre "Nikola Tesla", Banja Luka
Студентски центар Зворник	4 690,0	1 159,0	287,0	-	50,0	3 194,0	Student Centre Zvornik
Студентски центар Лукавица	3 219,0	1 797,0	203,0	111,0	50,0	1 058,0	Student Centre Lukavica
Студентски центар Пале	7 738,0	4 467,8	1 569,4	804,6	401,0	495,2	Student Centre Pale
Студентски центар Требиње	630,0	570,0	-	-	25,0	35,0	Student Centre Trebinje
Студентски центар Фоча	4 291,1	3 191,1	400,0	100,0	100,0	500,0	Student Centre Foča

7. СТРУКТУРА СМЈЕШТАЈНОГ КАПАЦИТЕТА ДОМОВА УЧЕНИКА И СТУДЕНТСКИХ ДОМОВА, 2024.
COMPOSITION OF ACCOMMODATION CAPACITIES OF HALLS OF RESIDENCE FOR PUPILS AND STUDENTS, 2024

	Број соба, укупно Number of rooms, total	Број соба према врсти Number of rooms by type				
		једнокреветне single room	двокреветне double room	трокреветне three-bed room	са четири и више кревета with four or more beds	
УКУПНО	1 251	3	404	615	229	TOTAL
ДОМОВИ УЧЕНИКА	216	2	47	39	128	PUPILS' HALLS OF RESIDENCE
Средњошколски дом Бања Лука	56	-	-	3	53	High School Dorm Banja Luka
Центар „Заштити ме“	22	-	3	16	3	“Zaštiti Me” Centre
Дом ученика Бијељина	64	2	42	16	4	Halls of Residence Bijeljina
Дом ученика Добој	27	-	-	-	27	Halls of Residence Doboј
Дом ученика Требиње	47	-	2	4	41	Halls of Residence Trebinje

7. СТРУКТУРА СМЈЕШТАЈНОГ КАПАЦИТЕТА ДОМОВА УЧЕНИКА И СТУДЕНТСКИХ ДОМОВА, 2024.
COMPOSITION OF ACCOMMODATION CAPACITIES OF HALLS OF RESIDENCE FOR PUPILS AND STUDENTS, 2024

(наставак – continued)

	Број соба, укупно <i>Number of rooms, total</i>	Број соба према врсти <i>Number of rooms by type</i>				
		једнокреветне <i>single room</i>	двокреветне <i>double room</i>	трокреветне <i>three-bed room</i>	са четири и више кревета <i>with four or more beds</i>	
СТУДЕНТСКИ ДОМОВИ	1 035	1	357	576	101	STUDENTS' HALLS OF RESIDENCE
Студентски центар "Никола Тесла", Бања Лука	542	-	216	308	18	Student Centre "Nikola Tesla", Banja Luka
Студентски центар Зворник	22	-	2	-	20	Student Centre Zvornik
Студентски центар Лукавица	81	-	5	18	58	Student Centre Lukavica
Студентски центар Пале	202	1	14	187	-	Student Centre Pale
Студентски центар Требиње	23	-	9	9	5	Student Centre Trebinje
Студентски центар Фоча	165	-	111	54	-	Student Centre Foča

Припрема саопштења: Милка Лончар Антић
E-mail: stat@rzs.rs.ba

Prepared by: Milka Lončar Antić
E-mail: stat@rzs.rs.ba

Издаје Републички завод за статистику, Република Српска, Бања Лука, Владике
Платона бб – Тел. +387 51 332 700 – директор Дарко Милуновић, главни уредник
– Излази годишње – Саопштење је објављено на Интернету на адреси:
www.rzs.rs.ba – E-mail: stat@rzs.rs.ba – Приликом коришћења података
обавезно навести извор

Published by the Republika Srpska Institute of Statistics, Banja Luka, Vladike Platona
bb – Tel. +387 51 332 700 – Director Darko Milunović, Editor in chief – Annual
periodicity – Release is available on the Internet at: www.rzs.rs.ba – E-mail:
stat@rzs.rs.ba – These data can be used provided the source is acknowledged