



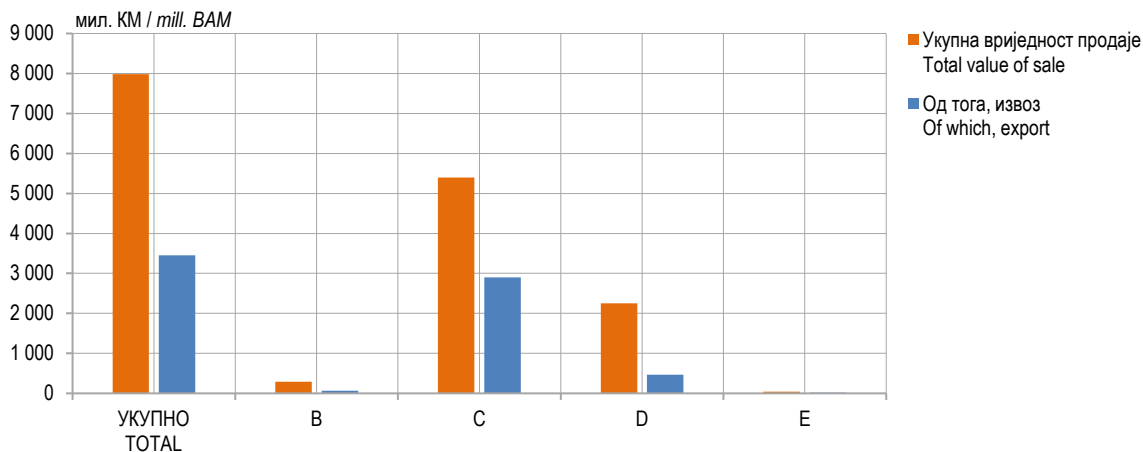
ИНДУСТРИЈСКА ПРОИЗВОДЊА INDUSTRIAL PRODUCTION - PRODCOM -

Укупна вриједност продаје индустријских производа у 2025. години у Републици Српској коју су остварила предузећа која су се бавила индустријском производњом, без обзира у којој дјелатности су регистрована, износила је 7 985 182 116 КМ. Вриједност продаје у иностранству износила је 3 453 338 665 КМ, што представља 43,2% укупне вриједности продаје индустријских производа.

Према подручјима КД БиХ 2010, највећа вриједност продаје индустријских производа остварена је у подручју (С) Прерађивачка индустрија и износи 5 396 564 949 КМ. У подручју (Д) Производња и снабдијевање електричном енергијом, гасом, паром и климатизација остварена је продаја од 2 254 502 236 КМ, у подручју (В) Вађење руда и камена од 293 048 584 КМ и у подручју (Е) Снабдијевање водом; канализација, управљање отпадом и дјелатности санације животне средине од 39 077 348 КМ.

Total value of sale of industrial products in 2025 in Republika Srpska realised by enterprises engaged in industrial production, regardless of the activity they are registered in amounted to 7,985,182,116 BAM. Value of sale abroad amounted to 3,453,338,665 BAM, which accounted for 43,2% of the total value of sale of industrial products.

By section of the KD BiH 2010 the highest value of sale of industrial products was realised in the section (C) Manufacturing, with 5,396,564,949 BAM. In the section (D) Electricity, gas, steam and air-conditioning supply, realised sale value was 2,254,502,236 BAM, in the section (B) Mining and quarrying 293,048,584 BAM and in the section (E) Water supply; sewerage, waste management and remediation activities, realised sale value was 39,077,348 BAM.



Графикон 1. Продаја и извоз индустријских производа по подручјима, 2025.
Graph 1. Sale and export of industrial products by section, 2025

ПОДРУЧЈА ДЈЕЛАТНОСТИ ПРЕМА КД БИХ 2010

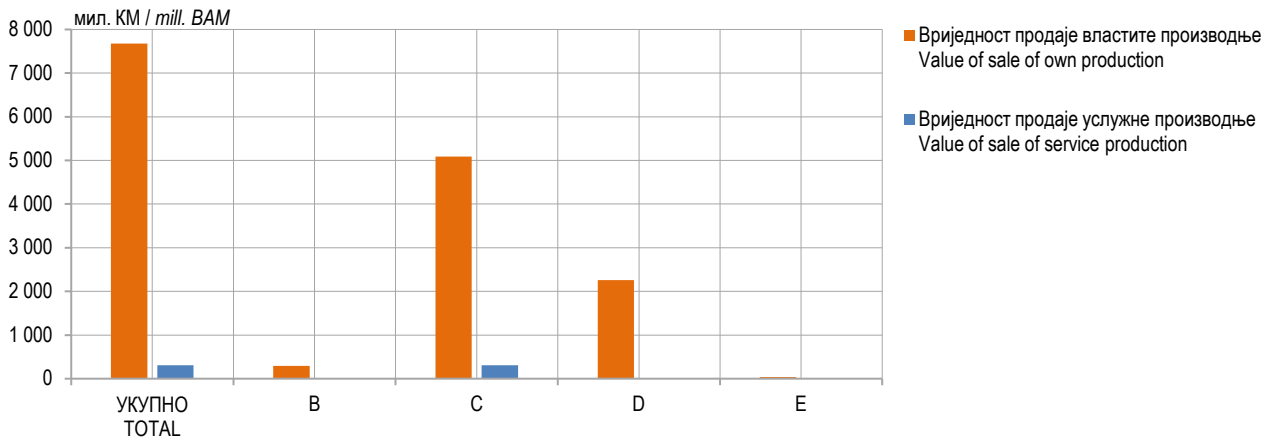
SECTIONS OF ECONOMIC ACTIVITY ACCORDING TO KD BiH 2010

Вађење руда и камена
Прерађивачка индустрија
Производња и снабдијевање електричном енергијом, гасом, паром и климатизација
Снабдијевање водом; канализација, управљање отпадом и дјелатности санације (ремедијације) животне средине

B Mining and quarrying
C Manufacturing
D Electricity, gas, steam and air-conditioning supply
E Water supply; sewerage, waste management and remediation activities

Продаја властитих индустријских производа износила је 7 674 103 990 КМ, што представља 96,1% укупне вриједности продаје, док је продаја индустријских производа који су резултат услужне производње износила 311 078 126 КМ или 3,9% укупне вриједности продаје.

Sale of own industrial products amounted to 7,674,103,990 BAM, which accounted for 96.1% of the total value of sale, while sale of industrial products resulting from service production amounted to 311,078,126 BAM, or 3.9% of the total value of sale.



Графикон 2. Продаја индустријских производа властите и услужне производње, 2025.
Graph 2. Sale of industrial products from own and service production, 2025

Према индустријским областима, највећи удио у вриједности продаје индустријских производа остварен је у областима Производња и снабдијевање електричном енергијом, гасом, паром и климатизација 28,2%, Производња прехранбених производа 14,3%, Производња готових металних производа, осим машина и опреме 9,0% и Прерада дрвета и производа од дрвета 7,3%.

By industrial division, the highest share in the value of sale of industrial products was achieved in the division Electricity, gas, steam and air-conditioning supply with 28.2%, followed by Manufacture of food products with 14.3%, Manufacture of fabricated metal products, except machinery and equipment with 9.0% and Manufacture of wood and of products of wood with 7.3%.

Подаци дати у овом саопштењу добијени су на основу Годишњег извјештаја индустрије (ИНД-21) за 2025. годину. Извјештајем ИНД-21 обухваћена су предузећа чија је претежна дјелатност према Класификацији дјелатности КД БиХ 2010 разврстана у подручја: (B) Вађење руда и камена, (C) Прерађивачка индустрија, (D) Производња и снабдијевање електричном енергијом, гасом, паром и климатизација и (E) Снабдијевање водом; канализација, управљање отпадом и дјелатности санације животне средине и грану 38,3 Рециклажа материјала. Обухваћене су и индустријске јединице неиндустријских предузећа.

Data presented in this release were obtained through the Annual Report on Industry (IND-21) for 2025. The report IND-21 covers enterprises whose principal activity, according to the Classification of Economic Activities KD BiH 2010, is classified into the sections (B) Mining and quarrying, (C) Manufacturing, (D) Electricity, gas, steam and air conditioning supply and (E) Water supply; sewerage, waste management and remediation activities and into the group 38.3 Materials recovery. Industrial units within non-industrial enterprises are covered.

Детаљнија методолошка објашњења и дефиниције могу да се пронађу на www.rzs.rs.ba. Према Плану рада Републичког завода за статистику Републике Српске за 2026. годину, коначни подаци о индустријској производњи у 2025. години биће расположиви 1. октобра 2026. године [у бази података која се налази на званичној веб-страници Завода.](#)

Detailed methodological explanations and definitions are published at the website www.rzs.rs.ba. According to the Work Plan of the Republika Srpska Institute of Statistics for 2026, final data on industrial production in 2025 are going to be available on 1st October 2026 [in the database on the official website of the Institute.](#)

Због заокруживања, сумарни искази се не слажу увијек са збиром заокружених појединачних података.

Due to rounding, summary accounts may not always add up to the sum totals of rounded individual data.

1. ВРИЈЕДНОСТ ПРОДАЈЕ ИНДУСТРИЈСКИХ ПРОИЗВОДА ПО ПОДРУЧЈИМА И ОБЛАСТИМА, 2025.
VALUE OF SALE OF INDUSTRIAL PRODUCTS BY SECTION AND DIVISION, 2025

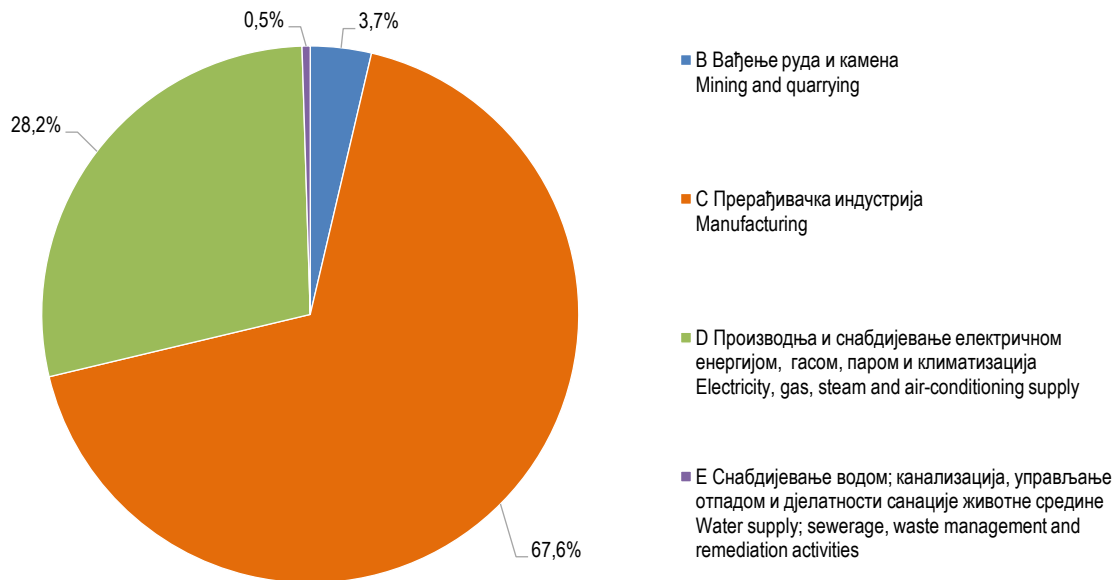
хилџ. KM / thous. BAM

	Структура, % Structure, %	Вриједност продаје Value of sale						
		Укупно Total			од тога, извоз of which, export			
		укупно total	властита производња own production	услугна производња service production	укупно total	властита производња own production	услугна производња service production	
ИНДУСТРИЈА УКУПНО	100,0	7 985 182	7 674 104	311 078	3 453 339	3 168 145	285 193	INDUSTRY TOTAL
B ВАЂЕЊЕ РУДА И КАМЕНА	3,7	293 049	289 323	3 726	70 149	70 149	-	B MINING AND QUARRYING
05 Вађење угља и лигнита (мрког угља)	0,5	41 021	41 021	-	932	932	-	05 Mining of coal and lignite (black coal)
07 Вађење руда метала	1,9	153 904	150 735	3 168	55 590	55 590	-	07 Mining of metal ores
08 Вађење осталих руда и камена	1,2	98 124	97 567	557	13 626	13 626	-	08 Other mining and quarrying
C ПЕРАЂИВАЧКА ИНДУСТРИЈА	67,6	5 396 565	5 089 213	307 352	2 897 923	2 612 730	285 193	C MANUFACTURING
10 Производња прехранбених производа	14,3	1 142 591	1 142 318	273	257 472	257 472	-	10 Manufacture of food products
11 Производња пића	1,7	135 124	134 273	851	26 394	26 394	-	11 Manufacture of beverages
13 Производња текстила	0,6	44 312	27 698	16 614	30 306	14 424	15 882	13 Manufacture of textiles
14 Производња одјеће	1,2	95 015	27 360	67 655	79 562	15 528	64 035	14 Manufacture of wearing apparel
15 Производња коже и производа од коже	2,6	207 808	27 177	180 631	192 869	23 059	169 810	15 Manufacture of leather and related products
16 Прерада дрвета и производа од дрвета и плуте, осим намјештаја; производња предмета од сламе и плетарских материјала	7,3	582 051	582 051	-	422 210	422 210	-	16 Manufacture of wood and of products of wood and cork, except furniture; mfr. of articles of straw and plaiting materials
17 Производња папира и производа од папира	2,4	193 041	193 041	-	124 972	124 972	-	17 Manufacture of paper and paper products
18 Штампане и умножавање снимљених записа	0,4	32 622	32 622	-	1 032	1 032	-	18 Printing and reproduction of recorded media
19 Производња кокса и рафинисаних нафтних производа	0,1	4 249	4 249	-	532	532	-	19 Manufacture of coke and refined petroleum products
20 Производња хемикалија и хемијских производа	4,6	370 133	370 133	-	293 397	293 397	-	20 Manufacture of chemicals and chemical products
21 Производња основних фармацеутских производа и фармацеутских препарата	1,3	104 010	104 010	-	54 685	54 685	-	21 Manufacture of basic pharmaceutical products and pharmaceutical preparations
22 Производња производа од гуме и пластичних маса	4,7	378 625	377 626	999	235 480	235 480	-	22 Manufacture of rubber and plastic products
23 Производња осталих производа од неметалних минерала	3,9	308 442	308 442	-	38 407	38 407	-	23 Manufacture of other non-metallic mineral products
24 Производња базних метала	2,8	224 754	223 809	945	59 572	58 627	945	24 Manufacture of basic metals
25 Производња готових металних производа, осим машина и опреме	9,0	716 695	699 357	17 339	518 227	503 981	14 245	25 Manufacture of fabricated metal products, except machinery and equipment
26 Производња рачунара, електронских и оптичких производа	0,6	45 865	45 094	771	16 238	16 238	-	26 Manufacture of computer, electronic and optical products
27 Производња електричне опреме	1,8	142 103	129 985	12 118	116 464	104 388	12 076	27 Manufacture of el. equipment
28 Производња машина и опреме, д.н.	1,5	122 440	122 272	168	86 433	86 265	168	28 Manufacture of machinery and equipment n.e.c.
29 Производња моторних возила, приколица и полуприколица	2,0	161 739	154 951	6 788	92 599	85 811	6 788	29 Manufacture of motor vehicles, trailers and semi-trailers
30 Производња осталих саобраћајних средстава	0,1	9 625	9 625	-	9 134	9 134	-	30 Manufacture of other transport equipment
31 Производња намјештаја	3,3	261 243	259 998	1 245	217 791	216 546	1 245	31 Manufacture of furniture
32 Остала прерађивачка индустрија	0,3	20 710	20 710	-	12 948	12 948	-	32 Other manufacturing
33 Поправка и инсталација машина и опреме	1,2	93 367	92 412	955	11 200	11 200	-	33 Repair and installation of machinery and equipment

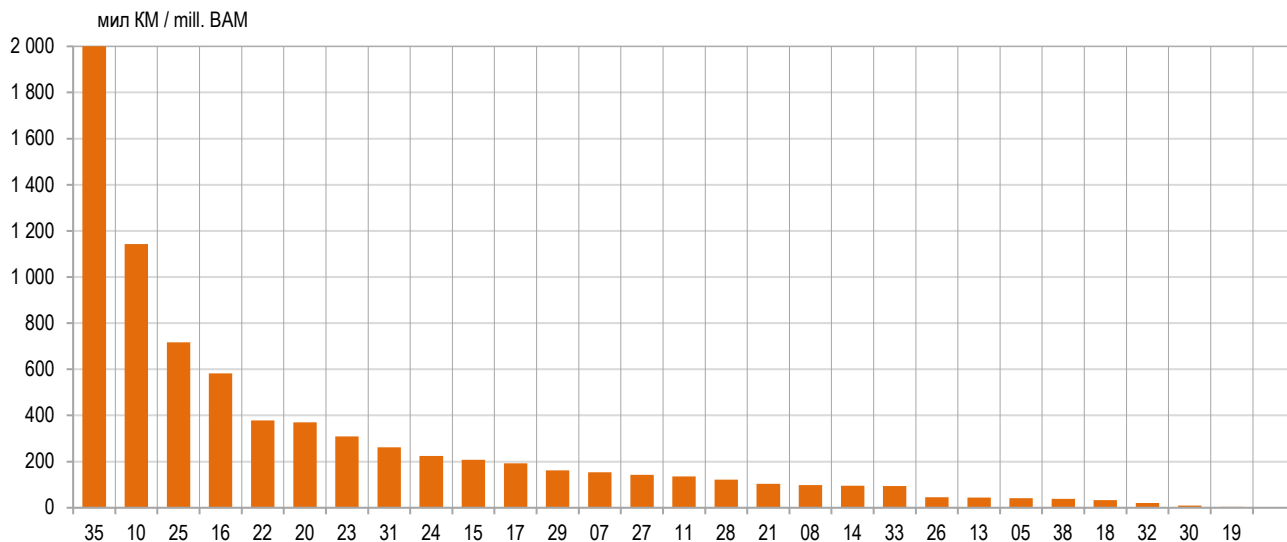
1. ВРИЈЕДНОСТ ПРОДАЈЕ ИНДУСТРИЈСКИХ ПРОИЗВОДА ПО ПОДРУЧЈИМА И ОБЛАСТИМА, 2025. (наставак)
VALUE OF SALE OF INDUSTRIAL PRODUCTS BY SECTION AND DIVISION, 2025 (continued)

хиљ. КМ / thous. BAM

	Структура Structure %	Вриједност продаје Value of sale						
		укупно total			од тога, извоз of which, export			
		укупно total	власита производња own production	услугна производња service production	укупно total	власита производња own production	услугна производња service production	
D ПРОИЗВОДЊА И СНАБДИЈЕВАЊЕ ЕЛЕКТРИЧНОМ ЕНЕРГИЈОМ, ГАСОМ, ПАРОМ И КЛИМАТИЗАЦИЈА	28,2	2 254 502	2 254 502	-	466 891	466 891	-	D ELECTRICITY, GAS, STEAM AND AIR-CONDITIONING SUPPLY
35 Производња и снабдијевање електричне енергијом, гасом, паром и климатизација	28,2	2 254 502	2 254 502	-	466 891	466 891	-	35 Electricity, gas, steam and air conditioning supply
E СНАБДИЈЕВАЊЕ ВОДОМ; КАНАЛИЗАЦИЈА, УПРАВЉАЊЕ ОТПАДОМ И ДЈЕЛАТНОСТИ САНАЦИЈЕ ЖИВОТНЕ СРЕДИНЕ	0,5	39 077	39 077	-	18 375	18 375	-	E WATER SUPPLY; SEWERAGE, WASTE MANAGEMENT AND REMEDIATION ACTIVITIES
38 Прикупљање отпада, дјелатности обраде и одлагања отпада; рециклажа материјала	0,5	39 077	39 077	-	18 375	18 375	-	38 Waste collection, treatment and disposal activities; materials recovery



Графикон 3. Структура вриједности продаје индустријских производа по подручјима, 2025.
Graph 3. Structure of value of sale of industrial products by section, 2025



Графикон 4. Продаја индустријских производа по областима, 2025.
Graph 4. Sale of industrial products by section, 2025

2. ПРОИЗВОДИ СА НАЈВИШОМ ВРИЈЕДНОШЋУ ПРОДАЈЕ, 2025.
PRODUCTS WITH THE HIGHEST VALUE OF SALE, 2025

Назив производа Product name	Јединица мјере Unit of measure	Произведена количина Produced amount	Продата количина Sold amount	Вриједност продаје, КМ Value of sale, BAM
Електрична енергија из термоелектрана Electricity, from thermal power plants	MWh	4 761 546	4 422 964	528 898 089
Услуге дистрибуције електричне енергије Distribution services of electricity	MWh	3 687 875	3 687 875	297 575 854
Алуминијум-хидроксид Aluminium hydroxide	kg Al ₂ O ₃	444 678 810	217 494 141	188 380 905
Електрична енергија из хидроелектрана Electricity, from hydroelectric power plants	MWh	7 006 913	6 999 012	165 453 750
Остале конструкције, претежно од металних лимова: остале Other structures principally of sheet: other	kg	30 508 175	30 087 997	156 326 057
Пластични дијелови и опрема за сва друмска возила (искљ. за локомотиве или жељезничке вагоне) Plastic parts and accessories for all land vehicles (excluding for locomotives or rolling stock)	kg	3 417 016	1 910 071	154 660 822
Дрво од смреке (Picea spp.), дрво од јеле (Abies spp.), по дужини пиљено или глодано, резано или луштено, дебљине > 6 mm Spruce wood (Picea spp.), fir wood (Abies spp.) sawn or chipped lengthwise, sliced or peeled, of a thickness > 6 mm	m ³	351 439	331 691	140 982 134
Дрво, уздуж резано или глодано; сјечено или гуљено; дебљине > 6 mm (искљ. црногорично и тропско дрво и храстове блокове, траке и резбарије) Wood, sawn or chipped lengthwise, sliced or peeled, of a thickness > 6 mm (excluding coniferous and tropical woods and oak blocks, strips and friezes)	m ³	503 988	473 160	134 806 805
Електропокретачи мотора (анласери) и електропокретачи-генератори с двоструком намјеном Starter motors and dual-purpose starter-generators	kg	9 260 421	9 260 421	130 386 728
Алуминијум оксид (глиница) (искљ. вјештачки корунд) Aluminium oxide (excluding artificial corundum)	kg	137 639 000	129 881 253	126 802 423

2. ПРОИЗВОДИ СА НАЈВИШОМ ВРИЈЕДНОШЋУ ПРОДАЈЕ, 2025. (наставак)
PRODUCTS WITH THE HIGHEST VALUE OF SALE, 2025 (continued)

Назив производа Product name	Јединица мјере Unit of measure	Произведена количина Produced amount	Продата количина Sold amount	Вриједност продаје, КМ Value of sale, BAM
Заварене решетке, мреже и ограде, направљене од жице промјера ≥ 3 mm, с мрежом величине ≥ 100 cm ² укључујући с полеђином од папира, какве се користе при цементирању и малтерисању Welded grill, netting and fencing manufactured from wire of a diameter of ≥ 3 mm, with mesh size of ≥ 100 cm ² including with a backing of paper as used in cementing and plastering	kg	91 072 747	90 506 109	114 847 826
Лица (горњишта) обуће и њихови дијелови од коже (искључујући круте улошке) Leather uppers and parts thereof of footwear (excluding stiffeners)	пари pairs	4 020 471	4 020 154	90 263 943
Говедина и телетина, свјежа или хлађена, у дијеловима Fresh or chilled cuts, of beef and veal	kg	6 050 318	5 936 482	89 997 930
Свјеже или хлађено месо пилића, сјечено Fresh or chilled cuts of chicken	kg	24 949 361	24 949 361	88 627 856
Кисело млијеко, врхње, јогурт и остали ферментисани производи Curdled milk, cream, yogurt and other fermented products	kg	34 866 166	34 305 676	86 388 044
Производи за прехрану домаћих животиња (искључујући предсмјесе): за живину Preparations used for farm animal feeding (excluding premixtures): poultry	kg	139 296 067	131 845 859	81 884 959
Кесе и кесице, од полимера етилена (укљ. конусне) Sacks and bags of polymers of ethylene (including cones)	kg	12 440 853	11 863 629	79 579 696
Готова бетонска смјеса (свјежи бетон) Ready-mixed concrete	kg	1 061 790 451	998 125 104	76 420 872
Пржена кафа с кофеином Roasted coffee, not decaffeinated	kg	3 674 940	3 654 688	74 506 852
Руде гвожђа и концентрати. Неагломерисани (искључујући пржени пирит гвожђа) Iron ores and concentrates. Non-agglomerated (excluding roasted iron pyrites)	kg	1 156 392 000	997 651 000	69 835 570
Тоалетни папир Toilet paper	kg	16 840 134	16 763 431	63 167 172
Услуге преноса електричне енергије Transmission services of electricity	MWh	10 872 930	10 872 930	62 845 537
Згуснуто (сабијено) дрво у блоковима, плочама, летвама или профилисаним облицима (укљ. масивне плоче) Densified wood, in blocks, plates, strips or profile shapes	m ³	30 813	28 870	58 328 799
Брашно од пшенице или суражице Wheat or meslin flour	kg	73 242 618	72 583 367	57 437 291
Млијеко и павлака са садржајем > 1% али \leq 6% масеног удјела масноће, неконцентрисани, без додатог шећера или других заслађивача, у амбалажи за директну употребу ≤ 2 l Milk and cream of a fat content by weight of > 1% but \leq 6%, not concentrated nor containing added sugar or other sweetening matter, in immediate packings of a net content ≤ 2 l	kg	38 737 731	34 007 100	56 330 695
Дијелови сједишта (искључујући за сједишта врста које се користи за авионе) Parts of seats (excluding for seat of a kind used for aircraft)	ком p/st	1 904 262	1 892 209	54 975 378
Пиво од слада (искључујући безалкохолно пиво, пиво које садржи $\leq 0,5\%$ удјела алкохола по волумену, акцизе на алкохолна пића) Beer made from malt (excluding non-alcoholic beer, beer containing $\leq 0.5\%$ by volume of alcohol, alcohol duty)	l	39 592 925	39 232 564	54 971 947
Врућа асфалтна маса Hot asphalt mass	kg	445 223 150	417 565 210	52 916 989
Услуге монтаже професионалне електронске опреме Installation services of professional electronic equipment	еф. час ef. hrs	84 522	84 522	51 282 873

Припрема саопштења: Јелена Комљеновић
E-mail: jelena.komljenovic@rzs.rs.ba

Prepared by: Jelena Komljenović
E-mail: jelena.komljenovic@rzs.rs.ba

Издаје Републички завод за статистику, Република Српска, Бања Лука, Владике Платона бб – Тел. +387 51 332 700 – Директор Дарко Милуновић, главни уредник – Излази годишње – Саопштење је објављено на Интернету на адреси: www.rzs.rs.ba – E-mail: stat@rzs.rs.ba – Приликом коришћења података обавезно навести извор

Published by Republika Srpska Institute of Statistics, Banja Luka, Vladike Platona bb – Tel. +387 51 332 700 – Director Darko Milunović, Editor in chief – Annual periodicity – Release is available on the Internet at: www.rzs.rs.ba – E-mail: stat@rzs.rs.ba – These data can be used provided the source is acknowledged