



22. јануар 2014.

# КОНФЕРЕНЦИЈА ЗА МЕДИЈЕ

**Др Радмила Чичковић,**

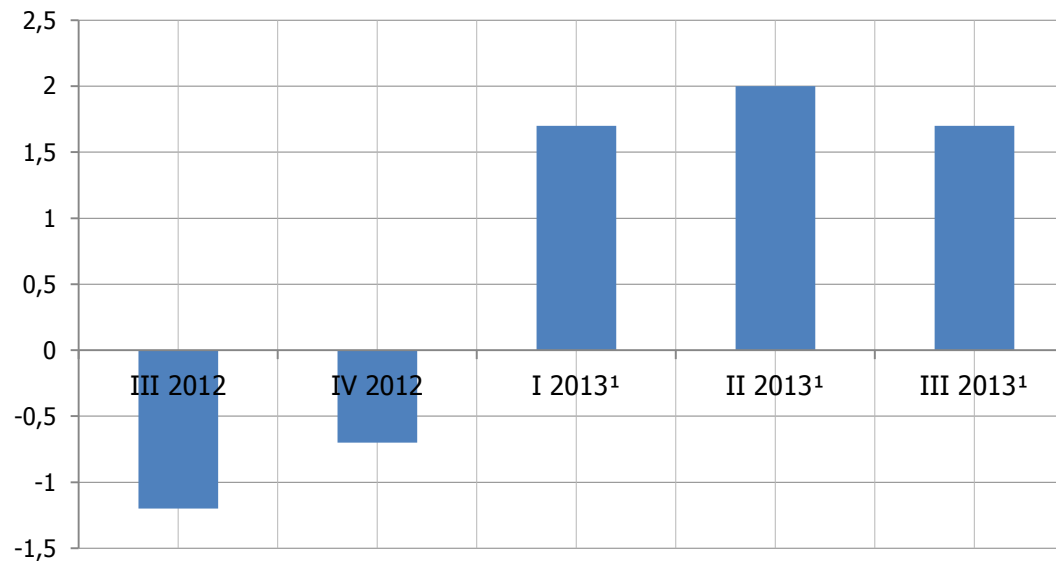
директор Републичког завода за статистику



## III тромјесечје 2013/III тромјесечје 2012.

- Реални раст тромјесечног БДП-а **1,7%**





Графикон 1. Стопе реалног раста тромјесечног бруто домаћег производа, промјене у односу на исто тромјесечје претходне године, Република Српска



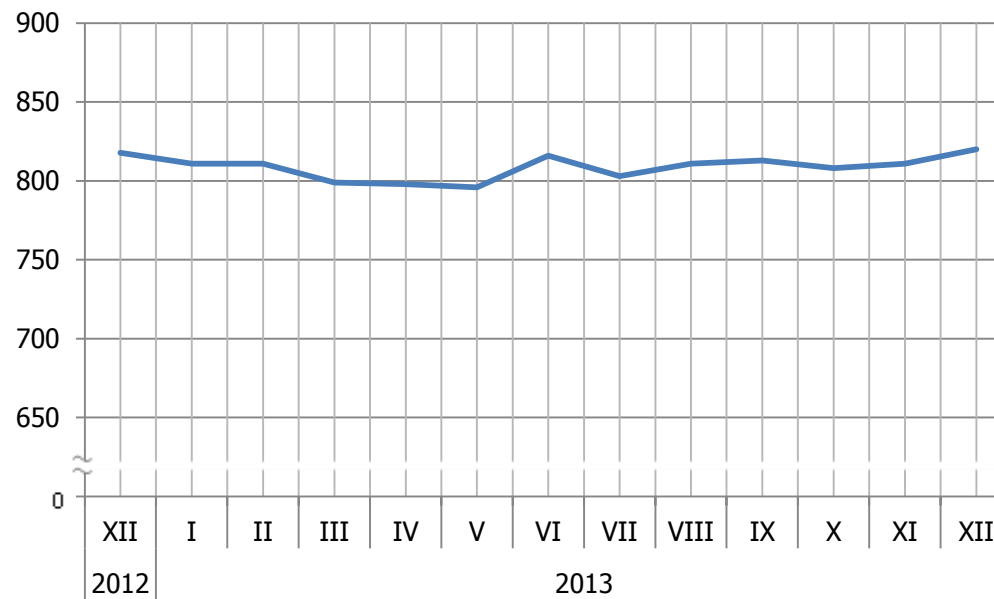


## ДЕЦЕМБАР 2013.

- Просјечна мјесечна нето плата **820 КМ**
- Просјечна мјесечна бруто плата **1 351 КМ**



KM



Графикон 2. Просјечне нето плате запослених по мјесецима



## ДЕЦЕМБАР 2013.

- Мјесечна инфлација **-0,2%**
- Годишња инфлација (XII 2013/XII 2012.) **-1,5%**



## ДЕЦЕМБАР 2013.

### пад цијена

- Одјељак *Одјећа и обућа* **1,7%**
- Одјељак *Намјештај и покућство* **0,6%**

### раст цијена

- Одјељак *Храна и безалкохолна пића* **0,1%**
- Одјељак *Здравство* **0,1%**





## ДЕЦЕМБАР 2013.

### Цијене произвођача индустријских производа на домаћем тржишту:

- XII 2013/XI 2013. ниже **0,1%**
- XII 2013/XII 2012. ниже **1,5%**





**ДЕЦЕМБАР 2013.**

## **Цијене произвођача индустријских производа на страном тржишту:**

- XII 2013/XI 2013. **0,0%**
- XII 2013/XII 2012. више **2,5%**





## Индекс индустријске производње:

XII 2013/XII 2012.

Раст календарски прилагођене индустријске производње **3,4%**

XII 2013/XI 2013.

Раст десезониране индустријске производње **0,2%**





# ЗАПОСЛЕНИ У ИНДУСТРИЈИ

XII 2013/XII 2012.

Број запослених у индустрији већи **0,2%**





## ЈАНУАР – ДЕЦЕМБАР 2013.

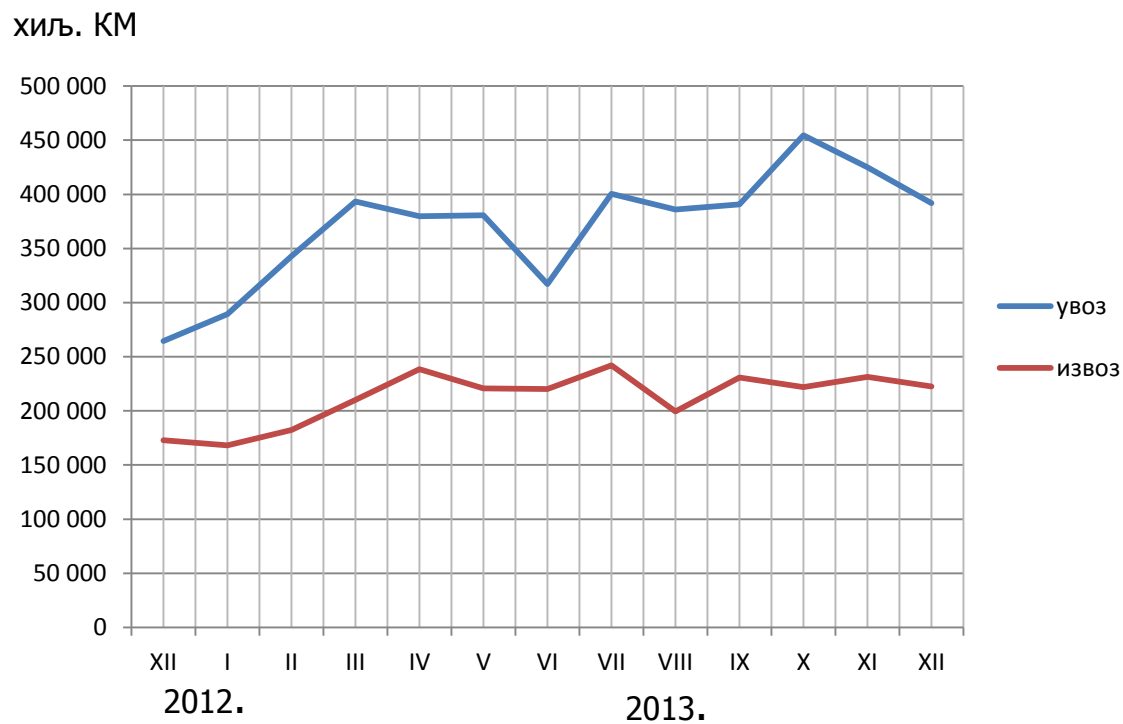
Обим робне размјене Републике Српске са иностранством  
**7,1 милијарди КМ**

ИЗВОЗ **2 милијарде 588 милиона КМ**

УВОЗ **4 милијарде 552 милиона КМ**

- Покривеност увоза извозом била **56,9%**
- Спољнотрговински дефицит **милијарду и 963 милиона КМ**





Графикон 3. Извоз и увоз по мјесецима у хиљадама КМ





## ЈАНУАР – ДЕЦЕМБАР 2013.

### ИЗВОЗ:

- Италија 15,90% односно 412 милиона КМ
- Србија 15,88% односно 411 милион КМ
- Хрватска 12,5% односно 322 милиона КМ

### УВОЗ:

- Русија 26,8% односно милијарду и 222 милиона КМ
- Србија 16,8% односно 765 милиона КМ
- Италија 9,8% односно 444 милиона КМ





22. јануар 2014.

# КОНФЕРЕНЦИЈА ЗА МЕДИЈЕ