



22. август 2013.

КОНФЕРЕНЦИЈА ЗА МЕДИЈЕ

Др Радмила Чичковић,

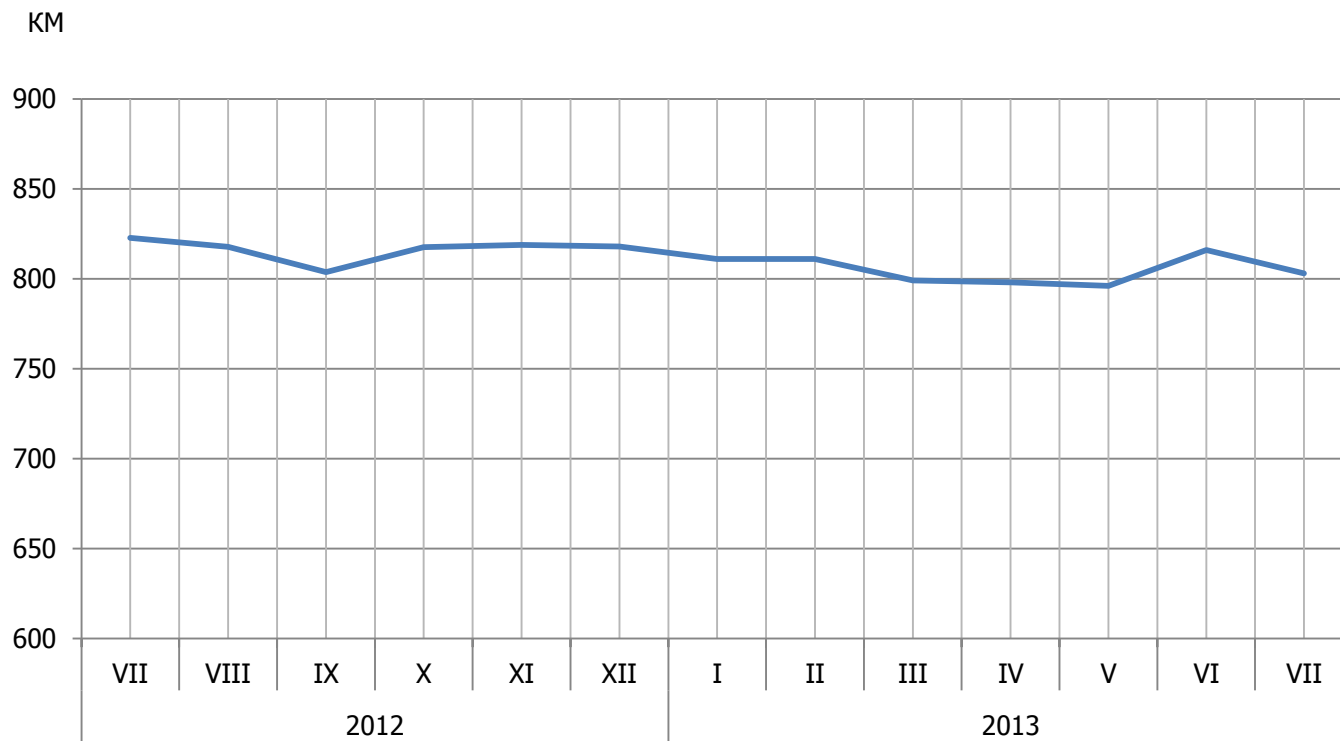
директор Републичког завода за статистику



ЈУЛ 2013.

- Просјечна мјесечна нето плата **803 КМ**
- Просјечна мјесечна бруто плата **1 323 КМ**





Графикон 1. Просјечне нето плате запослених по мјесецима



ЈУЛ 2013.

- Мјесечна инфлација **-0,9%**
- Годишња инфлација (VII 2013/VII 2012.) **0,6%**



ЈУЛ 2013.

раст цијена

- Одјељак *Остала добра и услуге* **0,3%**
- Одјељак *Рекреација и култура* **0,2%**
- Одјељак *Алкохолна пића и дуван* **0,1%**

пад цијена

- Одјељак *Одјећа и обућа* **2,9%**
- Одјељак *Храна и безалкохолна пића* **2,3%**
- Одјељак *Здравство* **0,1%**





ЈУЛ 2013.

Цијене произвођача индустријских производа на домаћем тржишту:

- VII 2013/VI 2013. ниже **0,1%**
- VII 2013/VII 2012. више **0,3%**





ЈУЛ 2013.

Цијене произвођача индустријских производа на страном тржишту:

- VII 2013/VI 2013. више **0,3%**
- VII 2013/VII 2012. ниже **0,3%**



ЈУЛ 2013/ЈУН 2012.

Индекс индустријске производње:

- **Раст** календарски прилагођене индустријске производње **20,9%**
- **Раст** десезониране индустријске производње **5,8%**





Број запослених у индустрији:

VII 2013/VI 2013.

- Број запослених у индустрији већи **0,7%**

I-VII 2013/I-VII 2012.

- Број запослених у индустрији мањи **0,4%**





ЈАНУАР – ДЕЦЕМБАР 2012. (коначни подаци)

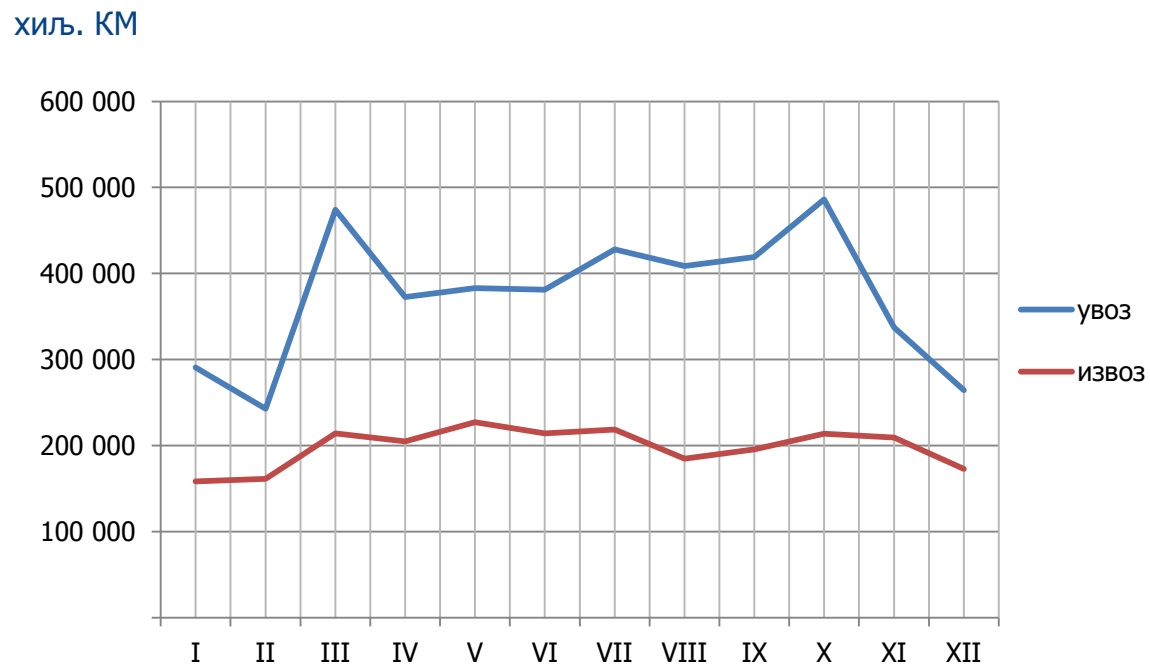
Обим робне размјене Републике Српске са иностранством
6,9 милијарди КМ

ИЗВОЗ **2 милијарде 375 милиона КМ**

УВОЗ **4 милијарде 488 милиона КМ**

- Покривеност увоза извозом била **52,9%**





Графикон 2. Извоз и увоз по мјесецима у хиљадама КМ, 2012.



ЈАНУАР – ДЕЦЕМБАР 2012.

ИЗВОЗ:

- Италија 16,0% односно 381 милион КМ
- Србија 15,6% односно 371 милион КМ
- Хрватска 13,5% односно 320 милиона КМ

УВОЗ:

- Русија 26,0% односно милијарду и 165 милиона КМ
- Србија 17,2% односно 770 милиона КМ
- Италија 9,2% односно 412 милиона КМ





ЈАНУАР – ЈУЛ 2013.

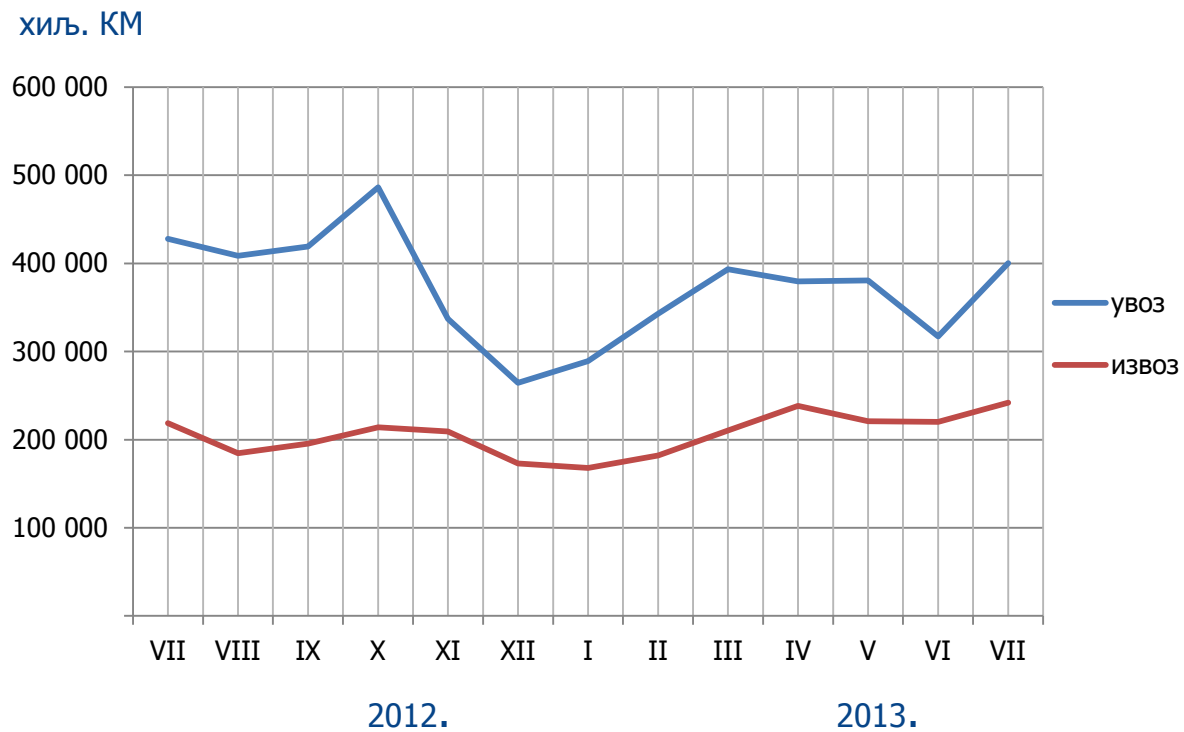
Обим робне размјене Републике Српске са иностранством
4 милијарде КМ

ИЗВОЗ **милијарду 482 милиона КМ**

УВОЗ **двије милијарде 504 милиона КМ**

- Покривеност увоза извозом **59,2%**





Графикон 3. Извоз и увоз по мјесецима у хиљадама КМ



ЈАНУАР – ЈУЛ 2013.

ИЗВОЗ:

- Италија 16,0% односно 237 милиона КМ
- Србија 14,6% односно 216 милиона КМ
- Хрватска 13,1% односно 194 милиона КМ

УВОЗ:

- Русија 25,7% односно 644 милиона КМ
- Србија 16,7% односно 419 милиона КМ
- Италија 10,5% односно 262 милиона КМ





22. август, 2013.

КОНФЕРЕНЦИЈА ЗА МЕДИЈЕ