



22. април 2013.

КОНФЕРЕНЦИЈА ЗА МЕДИЈЕ

Др Радмила Чичковић,
директор Републичког завода за статистику

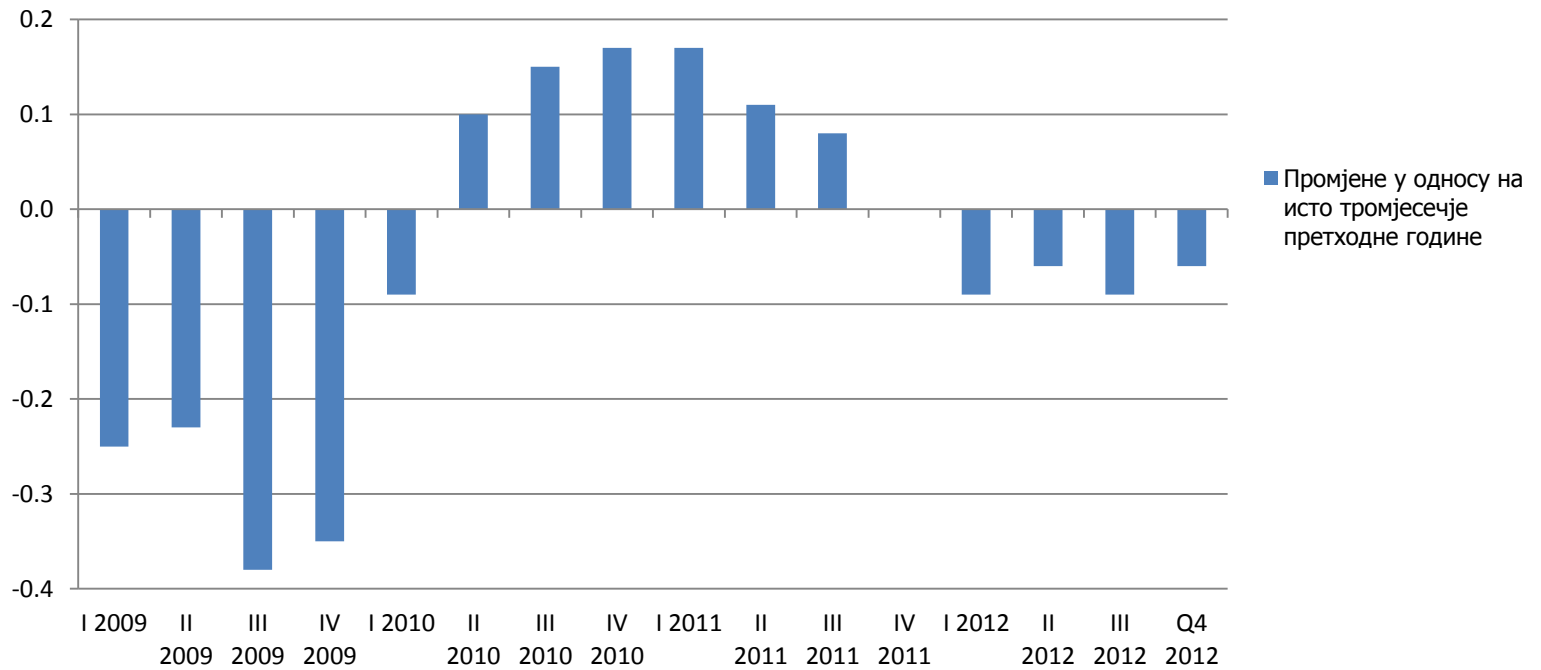


ТРОМЈЕСЕЧНИ БРУТО ДОМАЋИ ПРОИЗВОД

IV тромјесечје 2012/IV тромјесечје 2011.

- Бруто домаћи производ реално мањи 0,6%





Графикон 1. Тромјесечни бруто домаћи производ, стопе реалног раста, %



2011. ГОДИНА

Увезено 1 170 148 t сирове нафте и
осталих улазних сировина





ШКОЛСКА 2012/2013. ГОДИНА

У предшколским установама борави **7 369** дјеце

- У јасличкој групи **1 205** дјеце
- Запослено **1 110** особа





ШКОЛСКА 2012/2013. ГОДИНА

У основним школама мање 2,3 % ученика

- Са посебним потребама **1 095** ученика
- Ангажовано **8 470** наставника





ШКОЛСКА 2012/2013. ГОДИНА

Број средњошколаца мањи за 2,2 %

- Понавља разред **435** ученика
- Запослено **4 013** наставника





ШКОЛСКА 2012/2013. ГОДИНА

На први циклус студија уписано 43 866 студената

- Јавне установе **68,8 %** студената
- Приватне установе **30,2 %** студената
- Теолошки факултети **1,0 %** студената





ШКОЛСКА 2012/2013. ГОДИНА

Укупно **2 225** особа уписано на магистарске, специјалистичке и докторске студије

- Магистарске студије **2 009** кандидата
- Специјалистичке студије **166** кандидата
- Докторске студије **50** кандидата





2012. ГОДИНА

**Укупно 7 830 дипломираних студената,
магистара наука, специјалиста и доктора наука**

- Дипломираних студената **7 481**
- Магистара наука **206**
- Специјалиста **76**
- Доктора наука **67**





МАРТ 2013.

- Просјечна мјесечна нето плата **799 КМ**
- Просјечна мјесечна бруто плата **1 318 КМ**

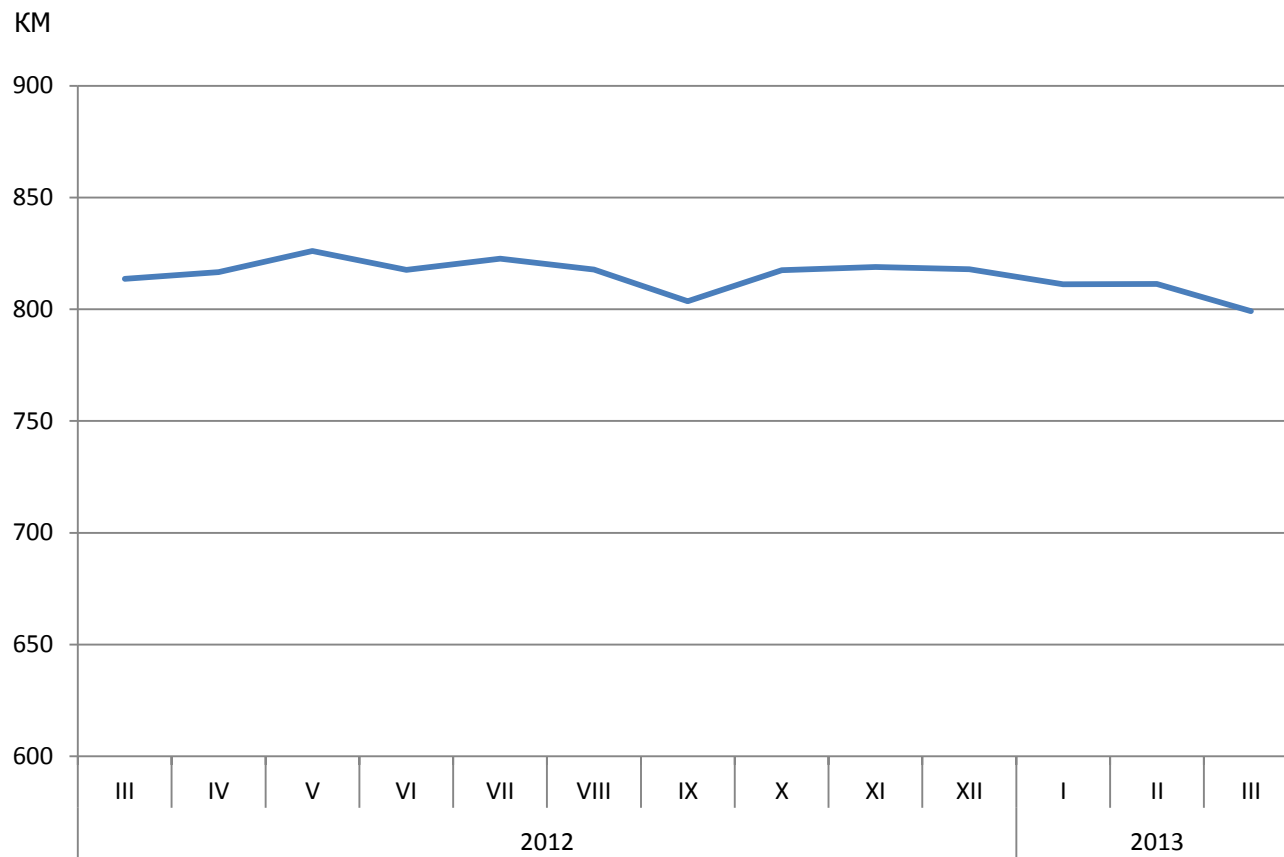
III 2013/II 2013.

Просјечна нето плата номинално мања 1,5%

III 2013/Ø 2012.

Просјечна нето плата номинално мања 2,3%





Графикон 2. Просјечне нето плате запослених по мјесецима



МАРТ 2013.

- Мјесечна инфлација у **0,1%**
- Годишња инфлација (III 2013/III 2012.) **0,4%**



МАРТ 2013.

раст цијена

- Одјељак *Рекреација и култура* **0,5%**
- Одјељак *Остала добра и услуге* **0,5%**
- Одјељак *Алкохолна пића и дуван* **0,3%**

пад цијена

- Одјељак *Становање* **0,4%**
- Одјељак *Превоз* **0,1%**



МАРТ 2013.

Цијене произвођача индустријских производа:

- III 2013/II 2013. ниже **0,1%**
- III 2013/III 2012. више **1,2%**





ЈАНУАР – МАРТ 2013.

Обим робне размјене Републике Српске са иностранством
1 586 милиона КМ

ИЗВОЗ **561 милиона КМ**

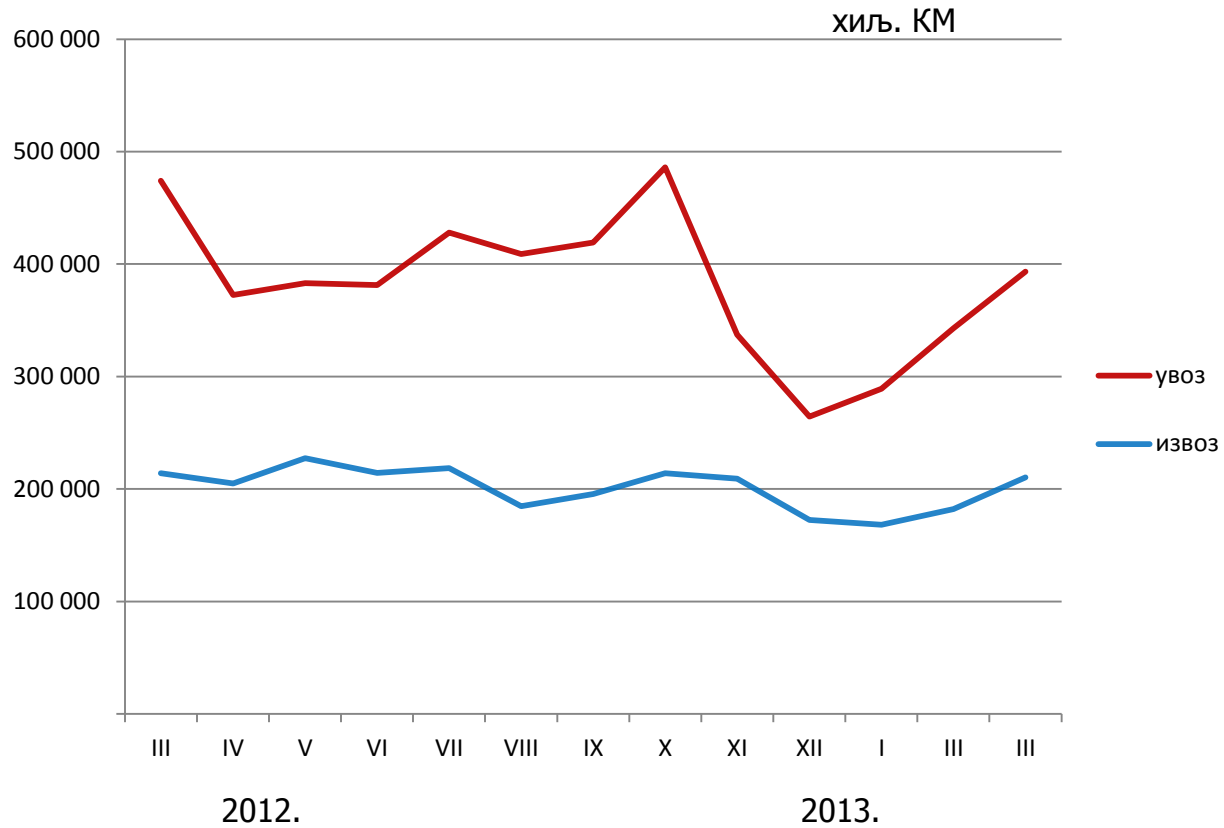
УВОЗ **1 025 милиона КМ**

- Покривеност увоза извозом **54,7%**
- Спољнотрговински дефицит **465 милиона КМ**





ЈАНУАР – ФЕБРУАР 2013.



Графикон 3. Извоз и увоз по мјесецима



ЈАНУАР – МАРТ 2013.

Земље са највећим учешћем у извозу:

- **Италија 15,9%** односно 89 милиона КМ
- **Србија 13,8%** односно 77 милиона КМ
- **Хрватска 12,5%** односно 70 милион КМ





ЈАНУАР – МАРТ 2013.

Земље са највећим учешћем у увозу:

- **Русија 31,5%** односно 323 милиона КМ
- **Србија 14,5%** односно 149 милиона КМ
- **Италија 9,5%** односно 97 милион КМ





22. април, 2013.

КОНФЕРЕНЦИЈА ЗА МЕДИЈЕ