

ТУРИЗАМ

TOURISM

11



СТАТИСТИЧКИ БИЛТЕН
STATISTICAL BULLETIN





РЕПУБЛИКА СРПСКА
РЕПУБЛИЧКИ ЗАВОД ЗА СТАТИСТИКУ
REPUBLIKA SRPSKA
INSTITUTE OF STATISTICS

БОСНА И ХЕРЦЕГОВИНА
BOSNIA AND HERZEGOVINA

ТУРИЗАМ

TOURISM

Број: 11
No: 11

СТАТИСТИЧКИ БИЛТЕН
STATISTICAL BULLETIN

Бања Лука
Banja Luka

2015

НАЧЕЛНИК ОДЈЕЉЕЊА ЗА ИЗРАДУ ПУБЛИКАЦИОНИХ БАЗА ПОДАТАКА И СТАТИСТИЧКИХ ПУБЛИКАЦИЈА: Владан Сибиновић
HEAD OF DIVISION FOR CREATION OF PUBLICATION DATA BASES AND STATISTICAL PUBLICATIONS: Vladan Sibinović

РУКОПИС ПРИПРЕМИО: Мирослав Илић
PREPARED BY: Miroslav Ilić

ПРЕВОД: Јелена Кандић
TRANSLATION: Jelena Kandić

ДИЗАЈН: Александра Зеџ
DESIGN: Aleksandra Zec

РЕДАКЦИОНИ ОДБОР: Јелена Ђокић, Биљана Ђукић, Нада Малиновић, Богдана Радић
EDITORIAL BOARD: Jelena Đokić, Biljana Đukić, Nada Malinović, Bogdana Radić

ОДГОВАРА: Др Радмила Чичковић, директор
PERSON RESPONSIBLE: Radmila Čičković, PhD, Director

ПРЕДГОВОР

Билтен туризма је публикација Републичког завода за статистику која приказује податке из наведене области који се прикупљају сваке године према Статистичком програму Републике Српске. Подаци су приказани за период од 2010–2014. године.

Од овог броја билтена, не приказују се подаци из области угоститељства, већ само из области туризма.

Билтен туризма приказује податке о доласцима и ноћењима туриста по врсти мјеста, мјесецима, врсти објеката за смјештај (приказани су и смјештајни капацитети по врсти објеката), земљи пребивалишта и по општинама.

Изражавамо захвалност свим сарадницима који су учествовали у прикупљању, контроли, обради, припреми статистичких података и методолошких објашњења, као и у уређивању, превођењу и штампању овог Билтена.

Републички завод за статистику ће бити захвалан на свим примједбама и сугестијама које би могле да допринесу побољшању Билтена.

FOREWORD

Tourism Bulletin is a publication of the Republika Srpska Institute of Statistics, presenting data from this area, which are collected every year in accordance with the Statistical Programme of Republika Srpska. The data are given for the period 2010–2014.

Since this number of bulletin, no data is shown for the area of Hotels and restaurants, only for the area of Tourism.

Tourism Bulletin presents data on tourist arrivals and tourist nights by type of tourist resorts, by month, by type of facilities for accommodation (accommodation capacities by type of facilities are also given), by country of residence and by municipality.

We would like to thank all our collaborators who participated in collecting, controlling, processing and preparing of statistical data and methodologies, as well as in editing, translating and printing of this Bulletin.

Republika Srpska Institute of Statistics will highly appreciate any remarks and suggestions that could improve our next Bulletin.

Др Радмила Чичковић
директор
Републичког завода за статистику

*Radmila Čičković, PhD
Director General
Republika Srpska Institute of Statistics*

САДРЖАЈ
CONTENTS

Страна
Page

| | |
|---|----|
| ПРЕДГОВОР <i>FOREWORD</i> | 3 |
| МЕТОДОЛОШКА ОБЈАШЊЕЊА <i>METHODOLOGICAL EXPLANATIONS</i> | 5 |
| 1.1. Преглед развоја туризма <i>Review of development in tourism</i> | 7 |
| 1.2. Доласци туриста по врсти мјеста <i>Tourist arrivals by type of tourist resorts</i> | 8 |
| 1.3. Ноћења туриста по врсти мјеста <i>Tourist nights by type of tourist resorts</i> | 9 |
| 1.4. Доласци туриста по мјесецима <i>Tourist arrivals by month</i> | 10 |
| 1.5. Ноћења туриста по мјесецима <i>Tourist nights by month</i> | 11 |
| 1.6. Доласци туриста по врсти објеката за смјештај <i>Tourist arrivals by type of facilities for accommodation</i> | 12 |
| 1.7. Ноћења туриста по врсти објеката за смјештај <i>Tourist nights by type of facilities for accommodation</i> | 13 |
| 1.8. Смјештајни капацитети по врсти објеката за смјештај <i>Accommodation capacities by type of facilities for accommodation</i> | 14 |
| 1.9. Доласци туриста по земљи пребивалишта <i>Tourist arrivals by country of residence</i> | 15 |
| 1.10. Ноћења туриста по земљи пребивалишта <i>Tourist nights by country of residence</i> | 17 |
| 1.11. Доласци и ноћења туриста по општинама и градовима <i>Tourist arrivals and tourist nights by municipality and city</i> | 19 |
| Прилог: Списак туристичких мјеста у Републици Српској <i>Annex: List of tourist resorts in Republika Srpska</i> | 26 |

МЕТОДОЛОШКА ОБЈАШЊЕЊА

METHODOLOGICAL EXPLANATIONS

Извори података и обухватност

Подаци који су објављени у овом Билтену добијени су из следећег извјештаја:

- Мјесечни извјештај о туристима и ноћењима (ТУ-11) – подаци о промету гостију у објектима за смјештај и смјештајни капацитети.

Мјесечни извјештај о туристима и ноћењима (ТУ-11) достављају угоститељска и друга предузећа, пословни субјекти и организације које пружају услуге смјештаја гостима. Извори података за састављање овог извјештаја су књиге гостију које воде објекти који пружају услуге смјештаја гостима.

Од јануара 2013. године, објекти за смјештај у бањским мјестима у којима особе бораве ради медицинске рехабилитације, приказују доласке и ноћења само за особе које саме носе накнаду за тај боравак.

Објашњење неких појмова и обилежја

Туризам представља активност лица која путују у мјеста изван свог уобичајеног мјеста боравака и бораве у њима најдуже до годину дана без прекида, а ради одмора, послова и из других разлога који се не односе на обављање неке активности које плаћа мјесто посјете.

Посјетилац је свако лице које путује у неко мјесто изван своје уобичајене околине на период који не прелази 12 узастопних мјесеци, а главна сврха путовања није обављање неке активности коју плаћа мјесто посјете. У зависности од дужине боравака посјетиоци се дијеле на туристе и излетнике.

Туристом се сматра свако лице које путује у неко мјесто изван свог пребивалишта и проведе најмање једну ноћ у угоститељском или неком другом објекту за смјештај гостију, а мотиви боравака могу бити: одмор, послови (конгреси, сајмови и изложбе, мисије међународних организација и сл.), здравље, учествовање у спортским догађајима и сл.

Доласци су дефинисани као број гостију који бораве једну или више ноћи у смјештајном објекту у посматраном периоду. Обухватају се и дјеца, без обзира на узраст. Не обухватају се гости који стално станују у објекту (особље објекта, власник објекта и чланови његовог домаћинства и сл.), као ни лица која имају статус избјеглице.

Број долазака не одговара броју лица која путују. Једно лице може да путује више пута у току године и сваки пут се његов долазак региструје у смјештајном објекту у коме борави. Такође, једно лице може у току једног путовања да посјећује више мјеста и у сваком објекту у коме борави током тог путовања региструје се његов долазак.

У овом билтену исказан је број долазака и остварени број ноћења туриста, а не број туриста.

Ноћења су представљена бројем ноћења које остваре гости у смјештајном капацитету.

Земља пребивалишта је дефинисана као земља у којој гост/гошћа има стално пребивалиште и живи на пријављеној адреси становања.

Домаћи турист је свако лице са пребивалиштем у Босни и Херцеговини и Републици Српској које у неком мјесту у земљи изван мјеста свог пребивалишта проведе најмање једну ноћ у угоститељском или другом објекту за смјештај гостију.

Sources of data and data coverage

Data published in this Bulletin were obtained through the following report:

- Monthly report on tourists and nights (TU-11) for data on turnover of guests in facilities for accommodation and accommodation capacities.

Monthly report on tourists and nights (TU-11) is submitted by hotel and restaurant enterprises and other enterprises, business entities and organisations that provide services of guests' accommodation. Guest books maintained by establishments that provide services of guests' accommodation are the main source for the report.

Since January 2013, facilities for accommodation in spa resorts, where people stay for medical rehabilitation, only show arrivals and nights for persons who pay for the stay themselves.

Definitions of some concepts and characteristics

Tourism refers to activities of persons travelling to and staying in places outside their usual place of residence for not more than one year without interruptions, for holiday, business and other purposes not related to the exercise of an activity remunerated from within the place visited.

A **visitor** is any person traveling to a place other than that of his/her usual place of residence for less than 12 consecutive months and whose main purpose of visit is not the exercise of an activity remunerated from within the place visited. Depending on length of stay, visitors are classified into tourists and picnickers.

A **tourist** is any person travelling to a place other than that of his/her usual place of residence and spending at least one night in a hotel, restaurant or some other accommodation establishment, and whose main purpose of visit may be one of the following: holiday, business (congresses, fairs and expositions, missions of international organisations etc.), health, participation in sports etc.

Tourist arrivals are defined as number of guests staying one or more nights in an accommodation facility in the observed period. Children are also covered, regardless of age. Guests who are permanent residents of the facility (staff, owner and members of his/her household, etc.), as well as persons having status of refugees are excluded.

Number of arrivals is not equal to the number of persons travelling. A person can travel several times during a year and each time his/her arrival is registered in the accommodation facility in which he/she stays. A person can also visit several places during a trip and his/her arrivals in each accommodation facility during the course of the trip are registered.

This Bulletin covers number of tourist arrivals and nights, but not number of tourists.

Tourist nights are defined as number of nights realised by guests in an accommodation establishment.

Country of residence is defined as the country of guest's permanent residence, where he/she lives at the registered address of residence.

Domestic tourist is each person with permanent residence in Bosnia and Herzegovina and Republika Srpska, spending at least one night in a hotel or other accommodation facility in a place outside his/her usual place of residence.

Страни турист је свако лице са пребивалиштем изван Босне и Херцеговине, а које привремено борави у Републици Српској и које проведе најмање једну ноћ у угоститељском или другом објекту за смјештај гостију.

Туристичким мјестом се сматра оно које испуњава сљедеће основне услове:

- атрактивне (природне љепоте, љековити извори, културно-историјски споменици, разне културне, забавне и спортске приредбе итд.),
- комуникативне (могућност приступа, саобраћајне везе и сл.),
- рецептивне (објекти за смјештај и уз њих потребни пратећи објекти за пружање разних услуга – трговинских, занатских, ПТТ услуга и сл., као и паркови, купалишта, шеталишта и др.).

Бањска мјеста су она мјеста код којих је љековитост термалних или минералних вода и осталих геолошко-минеролошких састојака, научно-медицински или емпиријски утврђена и која имају одговарајуће објекте са уређајима за лијечење и опоравак посјетилаца.

Планинска мјеста су углавном она мјеста која се налазе изнад 500 метара надморске висине, или леже у територијалном оквиру неке планине.

Остала туристичка мјеста су друга мјеста која посједују атрактивне факторе (нпр. климатске, затим културно-историјске споменике и сл.), ријечна и језерска мјеста и др., а која се не могу разврстати у напријед наведена мјеста.

Остала мјеста су сва остала мјеста која се не могу разврстати ни у једну од претходних група, а располажу угоститељским објектима за смјештај.

Објекти за смјештај су угоститељски објекти у којима се претежно пружају услуге смјештаја, као и објекти установа здравствене заштите у којима пацијенти бораве ради медицинске рехабилитације коришћењем првенствено природних чинилаца. То су: хотели, мотели, пансиони, преноћишта, гостионице, бањска и климатска љечилишта, планинарски домови, одмаралишта и остало.

Број соба обухвата собе које су расположиве за изнајмљивање гостима са стањем крајем мјесеца, односно са стањем посљедњег дана у мјесецу када је цио објекат био отворен. Апарتمان је приказан као једна соба.

Стални лежајеви су кревети и други лежајеви за спавање који су инсталирани у соби и припадају редовној опреми собе. Кревет за двоје се рачуна као два кревета.

Стање смјештајних капацитета се односи на 31.12. за посматране године.

Основни материјал статистике туризма припрема се и обрађује у Републичком заводу за статистику.

Садржај образаца према којима је рађена обрада прописан је Статистичким програмом Републике Српске.

ЗНАКОВИ

- нема појаве
- ... не располаже се податком
- 1) ознака за напомену
- () податак је мање поуздан

Foreign tourist is each person with permanent residence outside Bosnia and Herzegovina, who temporarily resides in Republika Srpska and who spends at least one night in a hotel or other accommodation facility.

Tourist resort is a place which meets the following main requirements:

- attractiveness (natural beauties, curative springs, cultural and historical monuments, various cultural, entertainment and sport events, etc.),
- communications (possibility of access, transport connections, etc.),
- reception facilities (accommodation and accompanying facilities for rendering different services – trade, craft, PTT, parks, bathing facilities, promenades, etc.).

Spa resorts are places with curative characteristics of thermal or mineral waters and other geological and mineralogical elements being scientifically and medically or empirically established and which have corresponding establishments with equipment for medical treatment and recovery of visitors.

Mountain resorts are, generally, places situated over 500 meters above sea level, or located in the territorial area of a certain mountain.

Other tourist resorts are other places possessing attractive factors (e.g. climate, cultural and historical monuments, etc.), river and lake resorts, etc., which cannot be classified into the abovementioned places.

Other resorts are all other places which cannot be classified into any of the abovementioned groups, which have hotel and restaurant establishments for accommodation.

Accommodation facilities are hotel and restaurant facilities rendering accommodation services including health care establishments for medical rehabilitation of patients using mainly natural factors. These are hotels, motels, boarding houses, overnight accommodations, inns, spa and climatic cures, mountain huts, rest homes, and other.

Number of rooms covers rooms available for renting to guests at the end of a month, that is, as of the last day in the month when entire establishment was open. A suite is shown as one room.

Permanent beds are beds and other sleeping facilities installed in a room as part of regular room equipment. Double bed is shown as two beds.

Accommodation capacities are shown as on 31st December of the observation year.

Basic material of Tourism Statistics is prepared and processed in the Republika Srpska Institute of Statistics.

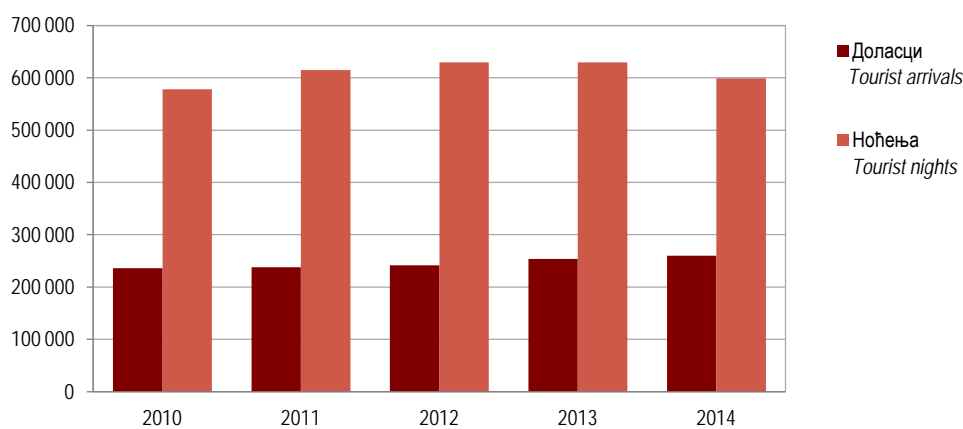
Statistical Programme of Republika Srpska prescribes the content of forms used to carry out the data processing.

SYMBOLS

- no occurrence
- ... data not available
- 1) footnote
- () less reliable data

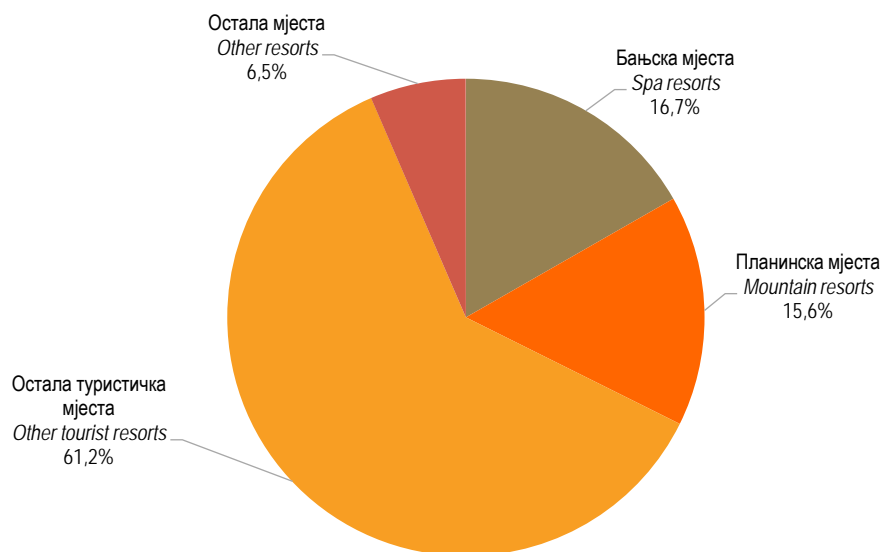
1.1. ПРЕГЛЕД РАЗВОЈА ТУРИЗМА
REVIEW OF DEVELOPMENT IN TOURISM

| | Собе Rooms | Лежајеви ¹⁾ Beds ¹⁾ | Доласци туриста Tourist arrivals | | | Ноћења туриста Tourist nights | | |
|------|---------------|--|-------------------------------------|--------------------|-------------------|----------------------------------|--------------------|-------------------|
| | | | укупно total | домаћи domestic | страни foreign | укупно total | домаћи domestic | страни foreign |
| 2010 | 4 248 | 8 439 | 236 286 | 141 201 | 95 085 | 577 802 | 370 879 | 206 923 |
| 2011 | 4 149 | 8 344 | 237 794 | 140 405 | 97 389 | 614 637 | 387 869 | 226 768 |
| 2012 | 4 310 | 8 692 | 241 214 | 139 239 | 101 975 | 629 648 | 384 862 | 244 786 |
| 2013 | 4 678 | 9 835 | 253 653 | 140 886 | 112 767 | 629 663 | 355 727 | 273 936 |
| 2014 | 4 573 | 9 706 | 260 160 | 141 898 | 118 262 | 598 668 | 323 002 | 275 666 |

Графикон 1. Доласци и ноћења туриста по годинама
Graph 1. Tourist arrivals and tourist nights by year¹⁾ Стални лежајеви / Permanent beds

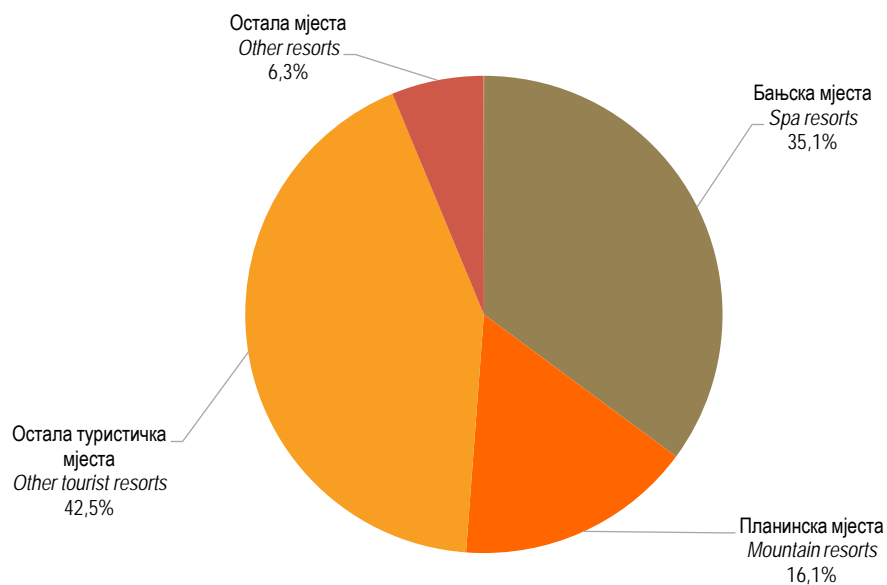
1.2. ДОЛАСЦИ ТУРИСТА ПО ВРСТИ МЈЕСТА
TOURIST ARRIVALS BY TYPE OF TOURIST RESORTS

| | | Укупно <i>Total</i> | Бањска мјеста <i>Spa resorts</i> | Планинска мјеста <i>Mountain resorts</i> | Остала туристичка мјеста <i>Other tourist resorts</i> | Остала мјеста <i>Other resorts</i> | |
|----------------|------|------------------------|-------------------------------------|---|---|---------------------------------------|------------------------|
| УКУПНО | 2010 | 236 286 | 42 646 | 42 181 | 131 393 | 20 066 | 2010 TOTAL |
| | 2011 | 237 794 | 47 736 | 37 405 | 132 781 | 19 872 | 2011 |
| | 2012 | 241 214 | 46 681 | 41 517 | 134 858 | 18 158 | 2012 |
| | 2013 | 253 653 | 44 818 | 41 902 | 147 849 | 19 084 | 2013 |
| | 2014 | 260 160 | 43 529 | 40 648 | 159 092 | 16 891 | 2014 |
| Домаћи туристи | 2010 | 141 201 | 32 140 | 25 683 | 72 030 | 11 348 | 2010 Domestic tourists |
| | 2011 | 140 405 | 34 577 | 22 539 | 71 763 | 11 526 | 2011 |
| | 2012 | 139 239 | 33 279 | 26 570 | 69 494 | 9 896 | 2012 |
| | 2013 | 140 886 | 30 587 | 24 600 | 75 841 | 9 858 | 2013 |
| | 2014 | 141 898 | 27 836 | 28 483 | 77 107 | 8 472 | 2014 |
| Страни туристи | 2010 | 95 085 | 10 506 | 16 498 | 59 363 | 8 718 | 2010 Foreign tourists |
| | 2011 | 97 389 | 13 159 | 14 866 | 61 018 | 8 346 | 2011 |
| | 2012 | 101 975 | 13 402 | 14 947 | 65 364 | 8 262 | 2012 |
| | 2013 | 112 767 | 14 231 | 17 302 | 72 008 | 9 226 | 2013 |
| | 2014 | 118 262 | 15 693 | 12 165 | 81 985 | 8 419 | 2014 |

Графикон 2. Доласци туриста по врсти мјеста у 2014. години
Graph 2. Tourist arrivals by type of tourist resorts in 2014

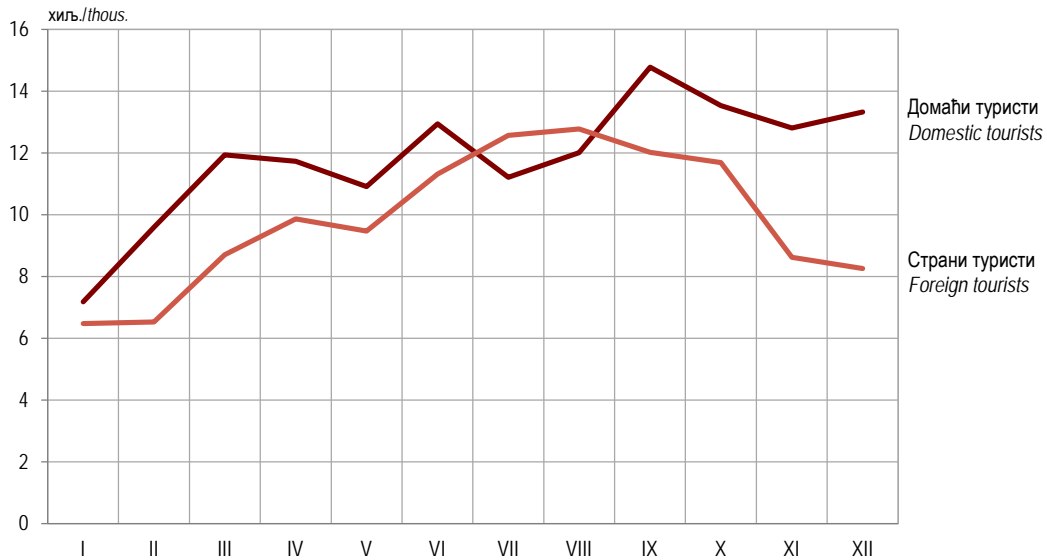
1.3. НОЋЕЊА ТУРИСТА ПО ВРСТИ МЈЕСТА
TOURIST NIGHTS BY TYPE OF TOURIST RESORTS

| | | Укупно <i>Total</i> | Бањска мјеста <i>Spa resorts</i> | Планинска мјеста <i>Mountain resorts</i> | Остала туристичка мјеста <i>Other tourist resorts</i> | Остала мјеста <i>Other resorts</i> | |
|----------------|------|------------------------|-------------------------------------|---|---|---------------------------------------|------------------------|
| УКУПНО | 2010 | 577 802 | 223 188 | 104 586 | 204 364 | 45 664 | 2010 TOTAL |
| | 2011 | 614 637 | 259 095 | 94 145 | 217 635 | 43 762 | 2011 |
| | 2012 | 629 648 | 256 700 | 113 491 | 219 061 | 40 396 | 2012 |
| | 2013 | 629 663 | 225 694 | 121 412 | 239 989 | 42 568 | 2013 |
| | 2014 | 598 668 | 210 391 | 96 117 | 254 698 | 37 462 | 2014 |
| Домаћи туристи | 2010 | 370 879 | 181 151 | 58 410 | 105 374 | 25 944 | 2010 Domestic tourists |
| | 2011 | 387 869 | 205 972 | 51 142 | 108 616 | 22 139 | 2011 |
| | 2012 | 384 862 | 196 933 | 65 132 | 103 804 | 18 993 | 2012 |
| | 2013 | 355 727 | 159 343 | 63 287 | 115 074 | 18 023 | 2013 |
| | 2014 | 323 002 | 130 285 | 61 503 | 115 077 | 16 137 | 2014 |
| Страни туристи | 2010 | 206 923 | 42 037 | 46 176 | 98 990 | 19 720 | 2010 Foreign tourists |
| | 2011 | 226 768 | 53 123 | 43 003 | 109 019 | 21 623 | 2011 |
| | 2012 | 244 786 | 59 767 | 48 359 | 115 257 | 21 403 | 2012 |
| | 2013 | 273 936 | 66 351 | 58 125 | 124 915 | 24 545 | 2013 |
| | 2014 | 275 666 | 80 106 | 34 614 | 139 621 | 21 325 | 2014 |

Графикон 3. Ноћења туриста по врсти мјеста у 2014. години
Graph 3. Tourist nights by type of tourist resorts in 2014

1.4. ДОЛАСЦИ ТУРИСТА ПО МЈЕСЕЦИМА
TOURIST ARRIVALS BY MONTH

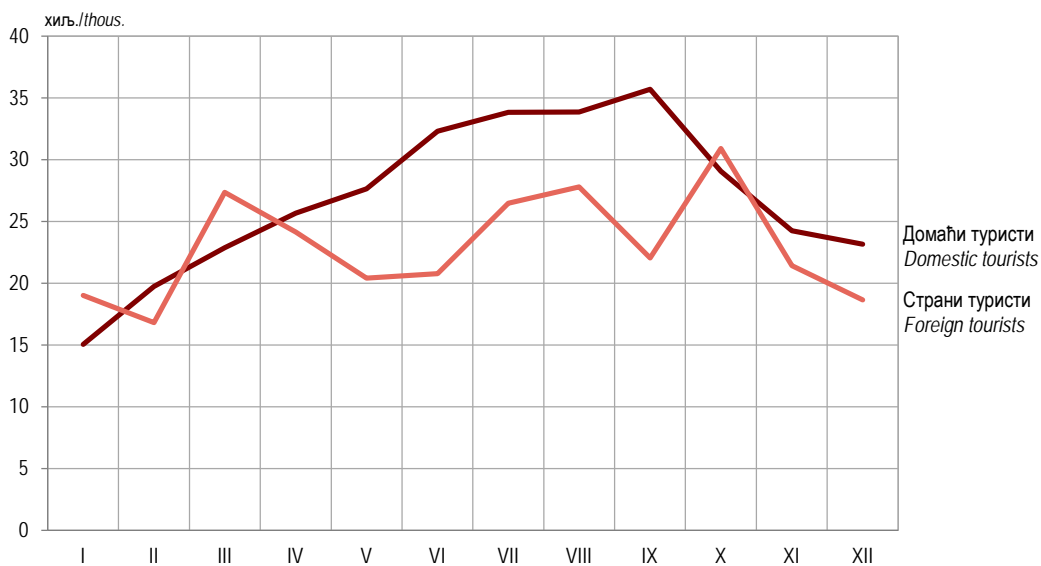
| | | I | II | III | IV | V | VI | VII | VIII | IX | X | XI | XII | |
|-------------------|------|--------|--------|--------|--------|--------|--------|--------|--------|--------|--------|--------|--------|---------------|
| УКУПНО | 2010 | 13 610 | 16 946 | 18 084 | 17 805 | 24 092 | 24 216 | 21 304 | 19 676 | 23 121 | 21 491 | 18 233 | 17 708 | 2010 TOTAL |
| | 2011 | 14 234 | 16 632 | 19 541 | 17 670 | 23 544 | 23 025 | 22 021 | 19 447 | 22 410 | 21 649 | 18 238 | 19 383 | 2011 |
| | 2012 | 15 756 | 13 781 | 19 194 | 19 511 | 24 549 | 25 980 | 21 538 | 20 066 | 22 499 | 21 577 | 18 694 | 18 069 | 2012 |
| | 2013 | 14 092 | 16 412 | 20 864 | 21 731 | 25 115 | 25 109 | 22 403 | 21 793 | 23 198 | 23 096 | 18 674 | 21 166 | 2013 |
| | 2014 | 13 644 | 16 113 | 20 632 | 21 587 | 20 376 | 24 251 | 23 779 | 24 777 | 26 791 | 25 208 | 21 426 | 21 576 | 2014 |
| Домаћи туристи | 2010 | 6 975 | 9 808 | 10 904 | 9 905 | 14 435 | 15 557 | 12 288 | 10 452 | 14 558 | 13 280 | 11 596 | 11 443 | 2010 Domestic |
| | 2011 | 7 656 | 9 871 | 11 647 | 10 190 | 14 546 | 14 273 | 12 565 | 9 693 | 13 990 | 13 037 | 11 291 | 11 646 | 2011 tourists |
| | 2012 | 8 571 | 7 749 | 11 078 | 11 178 | 15 390 | 16 410 | 11 374 | 9 760 | 12 981 | 12 085 | 11 759 | 10 904 | 2012 |
| | 2013 | 7 350 | 8 729 | 12 025 | 11 996 | 14 135 | 14 834 | 11 183 | 10 308 | 13 470 | 13 058 | 11 187 | 12 611 | 2013 |
| | 2014 | 7 175 | 9 589 | 11 929 | 11 722 | 10 905 | 12 938 | 11 209 | 12 003 | 14 774 | 13 526 | 12 809 | 13 319 | 2014 |
| Страни туристи | 2010 | 6 635 | 7 138 | 7 180 | 7 900 | 9 657 | 8 659 | 9 016 | 9 224 | 8 563 | 8 211 | 6 637 | 6 265 | 2010 Foreign |
| | 2011 | 6 578 | 6 761 | 7 894 | 7 480 | 8 998 | 8 752 | 9 456 | 9 754 | 8 420 | 8 612 | 6 947 | 7 737 | 2011 tourists |
| | 2012 | 7 185 | 6 032 | 8 116 | 8 333 | 9 159 | 9 570 | 10 164 | 10 306 | 9 518 | 9 492 | 6 935 | 7 165 | 2012 |
| | 2013 | 6 742 | 7 683 | 8 839 | 9 735 | 10 980 | 10 275 | 11 220 | 11 485 | 9 728 | 10 038 | 7 487 | 8 555 | 2013 |
| | 2014 | 6 469 | 6 524 | 8 703 | 9 865 | 9 471 | 11 313 | 12 570 | 12 774 | 12 017 | 11 682 | 8 617 | 8 257 | 2014 |



Графикон 4. Доласци туриста по мјесецима у 2014. години
Graph 4. Tourist arrivals by month in 2014

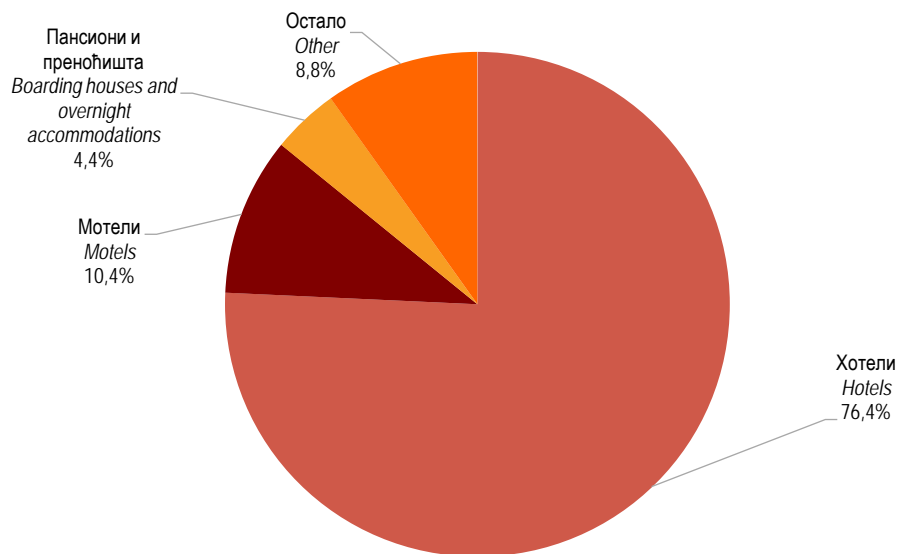
1.5. НОЋЕЊА ТУРИСТА ПО МЈЕСЕЦИМА
TOURIST NIGHTS BY MONTH

| | | I | II | III | IV | V | VI | VII | VIII | IX | X | XI | XII | |
|-------------------|------|--------|--------|--------|--------|--------|--------|--------|--------|--------|--------|--------|--------|---------------|
| УКУПНО | 2010 | 34 541 | 40 106 | 37 372 | 36 964 | 60 040 | 57 457 | 59 422 | 59 785 | 59 699 | 54 411 | 43 796 | 34 209 | 2010 TOTAL |
| | 2011 | 38 712 | 44 630 | 45 807 | 40 724 | 59 924 | 57 407 | 63 466 | 61 179 | 58 137 | 59 089 | 45 015 | 40 547 | 2011 |
| | 2012 | 46 842 | 41 461 | 48 146 | 45 581 | 63 431 | 61 939 | 63 011 | 62 641 | 58 833 | 55 456 | 43 763 | 38 544 | 2012 |
| | 2013 | 41 870 | 45 284 | 48 598 | 49 112 | 59 359 | 57 756 | 58 583 | 62 220 | 58 203 | 59 307 | 44 950 | 44 421 | 2013 |
| | 2014 | 34 045 | 36 513 | 50 203 | 49 810 | 48 027 | 53 045 | 60 277 | 61 622 | 57 731 | 59 949 | 45 647 | 41 799 | 2014 |
| Домаћи туристи | 2010 | 15 444 | 23 187 | 22 282 | 22 767 | 38 468 | 40 862 | 40 368 | 37 964 | 41 301 | 37 444 | 28 957 | 21 835 | 2010 Domestic |
| | 2011 | 20 441 | 27 297 | 27 182 | 25 717 | 39 744 | 40 276 | 40 162 | 36 805 | 40 779 | 36 352 | 28 893 | 24 221 | 2011 tourists |
| | 2012 | 23 603 | 21 835 | 26 977 | 28 396 | 42 440 | 43 216 | 39 991 | 38 185 | 38 547 | 32 619 | 26 042 | 23 011 | 2012 |
| | 2013 | 18 913 | 20 328 | 24 515 | 26 283 | 36 209 | 37 216 | 35 735 | 34 855 | 37 331 | 34 727 | 25 685 | 23 930 | 2013 |
| | 2014 | 15 049 | 19 719 | 22 853 | 25 668 | 27 632 | 32 282 | 33 814 | 33 842 | 35 699 | 29 060 | 24 227 | 23 157 | 2014 |
| Страни туристи | 2010 | 19 097 | 16 919 | 15 090 | 14 197 | 21 572 | 16 595 | 19 054 | 21 821 | 18 398 | 16 967 | 14 839 | 12 374 | 2010 Foreign |
| | 2011 | 18 271 | 17 333 | 18 625 | 15 007 | 20 180 | 17 131 | 23 304 | 24 374 | 17 358 | 22 737 | 16 122 | 16 326 | 2011 tourists |
| | 2012 | 23 239 | 19 626 | 21 169 | 17 185 | 20 991 | 18 723 | 23 020 | 24 456 | 20 286 | 22 837 | 17 721 | 15 533 | 2012 |
| | 2013 | 22 957 | 24 956 | 24 083 | 22 829 | 23 150 | 20 540 | 22 848 | 27 365 | 20 872 | 24 580 | 19 265 | 20 491 | 2013 |
| | 2014 | 18 996 | 16 794 | 27 350 | 24 142 | 20 395 | 20 763 | 26 463 | 27 780 | 22 032 | 30 889 | 21 420 | 18 642 | 2014 |

Графикон 5. Ноћења туриста по мјесецима у 2014. години
Graph 5. Tourist nights by month in 2014

1.6. ДОЛАСЦИ ТУРИСТА ПО ВРСТИ ОБЈЕКАТА ЗА СМЈЕШТАЈ
TOURIST ARRIVALS BY TYPE OF FACILITIES FOR ACCOMMODATION

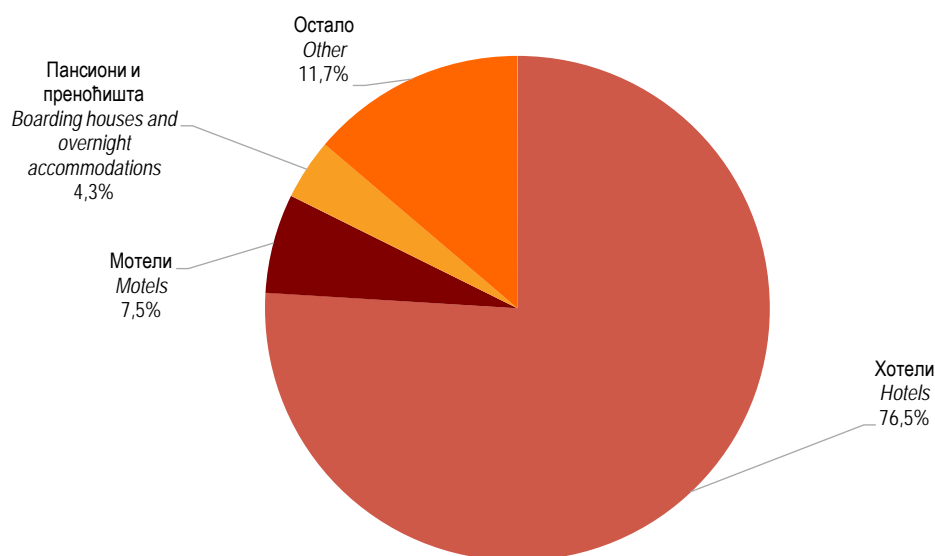
| | 2010 | 2011 | 2012 | 2013 | 2014 | |
|-----------------------|---------|---------|---------|---------|---------|--|
| УКУПНО | 236 286 | 237 794 | 241 214 | 253 653 | 260 160 | TOTAL |
| Хотели | 172 734 | 174 526 | 179 471 | 192 095 | 198 450 | Hotels |
| Мотели | 31 414 | 26 685 | 26 695 | 25 691 | 27 186 | Motels |
| Пансиони и преноћишта | 11 654 | 13 685 | 10 523 | 10 879 | 11 560 | Boarding houses and overnight accommodations |
| Остало | 20 484 | 22 898 | 24 525 | 24 988 | 22 964 | Other |
| ДОМАЋИ ТУРИСТИ | 141 201 | 140 405 | 139 239 | 140 886 | 141 898 | DOMESTIC TOURISTS |
| Хотели | 96 670 | 94 329 | 95 092 | 97 849 | 100 895 | Hotels |
| Мотели | 19 484 | 18 635 | 18 173 | 17 571 | 17 927 | Motels |
| Пансиони и преноћишта | 8 322 | 9 358 | 7 126 | 7 528 | 7 897 | Boarding houses and overnight accommodations |
| Остало | 16 725 | 18 083 | 18 848 | 17 938 | 15 179 | Other |
| СТРАНИ ТУРИСТИ | 95 085 | 97 389 | 101 975 | 112 767 | 118 262 | FOREIGN TOURISTS |
| Хотели | 76 064 | 80 197 | 84 379 | 94 246 | 97 555 | Hotels |
| Мотели | 11 930 | 8 050 | 8 522 | 8 120 | 9 259 | Motels |
| Пансиони и преноћишта | 3 332 | 4 327 | 3 397 | 3 351 | 3 663 | Boarding houses and overnight accommodations |
| Остало | 3 759 | 4 815 | 5 677 | 7 050 | 7 785 | Other |



Графикон 6. Доласци туриста по врсти објеката за смјештај у 2014. години
Graph 6. Tourist arrivals by type of facilities for accommodation in 2014

1.7. НОЋЕЊА ТУРИСТА ПО ВРСТИ ОБЈЕКАТА ЗА СМЈЕШТАЈ
TOURIST NIGHTS BY TYPE OF FACILITIES FOR ACCOMMODATION

| | 2010 | 2011 | 2012 | 2013 | 2014 | |
|-----------------------|---------|---------|---------|---------|---------|--|
| УКУПНО | 577 802 | 614 637 | 629 648 | 629 663 | 598 668 | TOTAL |
| Хотели | 387 997 | 404 257 | 428 907 | 478 407 | 458 219 | Hotels |
| Мотели | 51 775 | 43 546 | 45 873 | 40 023 | 44 628 | Motels |
| Пансиони и преноћишта | 21 630 | 27 545 | 18 883 | 24 533 | 25 592 | Boarding houses and overnight accommodations |
| Остало | 116 400 | 139 289 | 135 985 | 86 700 | 70 229 | Other |
| ДОМАЋИ ТУРИСТИ | 370 879 | 387 869 | 384 862 | 355 727 | 323 002 | DOMESTIC TOURISTS |
| Хотели | 223 196 | 219 679 | 226 296 | 243 540 | 227 826 | Hotels |
| Мотели | 28 651 | 27 401 | 27 924 | 26 377 | 26 696 | Motels |
| Пансиони и преноћишта | 14 549 | 15 867 | 11 391 | 17 555 | 17 813 | Boarding houses and overnight accommodations |
| Остало | 104 483 | 124 922 | 119 251 | 68 255 | 50 667 | Other |
| СТРАНИ ТУРИСТИ | 206 923 | 226 768 | 244 786 | 273 936 | 275 666 | FOREIGN TOURISTS |
| Хотели | 164 801 | 184 578 | 202 611 | 234 867 | 230 393 | Hotels |
| Мотели | 23 124 | 16 145 | 17 949 | 13 646 | 17 932 | Motels |
| Пансиони и преноћишта | 7 081 | 11 678 | 7 492 | 6 978 | 7 779 | Boarding houses and overnight accommodations |
| Остало | 11 917 | 14 367 | 16 734 | 18 445 | 19 562 | Other |



Графикон 7. Ноћења туриста по врсти објеката за смјештај у 2014. години
Graph 7. Tourist nights by type of facilities for accommodation in 2014

1.8. СМЈЕШТАЈНИ КАПАЦИТЕТИ ПО ВРСТИ ОБЈЕКТА ЗА СМЈЕШТАЈ²⁾
ACCOMMODATION CAPACITIES BY TYPE OF FACILITIES FOR ACCOMMODATION²⁾

| | Укупно <i>Total</i> | Хотели <i>Hotels</i> | Мотели <i>Motels</i> | Пансионски и преноћишта <i>Boarding houses and overnight accommodations</i> | Остало <i>Other</i> | |
|-----------------------|------------------------|-------------------------|-------------------------|--|------------------------|---------------------------------|
| 2010 | | | | | | 2010 |
| Објекти | 192 | 70 | 64 | 30 | 28 | <i>Facilities</i> |
| Смјештајни капацитети | | | | | | <i>Accommodation capacities</i> |
| собе | 4 248 | 2 696 | 793 | 331 | 428 | <i>rooms</i> |
| лежајеви | 8 439 | 5 224 | 1 546 | 667 | 1 002 | <i>beds</i> |
| 2011 | | | | | | 2011 |
| Објекти | 188 | 66 | 61 | 26 | 35 | <i>Facilities</i> |
| Смјештајни капацитети | | | | | | <i>Accommodation capacities</i> |
| собе | 4 149 | 2 620 | 741 | 309 | 479 | <i>rooms</i> |
| лежајеви | 8 344 | 5 096 | 1 476 | 648 | 1 124 | <i>beds</i> |
| 2012 | | | | | | 2012 |
| Објекти | 198 | 67 | 58 | 32 | 41 | <i>Facilities</i> |
| Смјештајни капацитети | | | | | | <i>Accommodation capacities</i> |
| собе | 4 310 | 2 725 | 738 | 352 | 495 | <i>rooms</i> |
| лежајеви | 8 692 | 5 231 | 1 472 | 788 | 1 201 | <i>beds</i> |
| 2013 | | | | | | 2013 |
| Објекти | 207 | 69 | 54 | 32 | 52 | <i>Facilities</i> |
| Смјештајни капацитети | | | | | | <i>Accommodation capacities</i> |
| собе | 4 678 | 2 944 | 738 | 358 | 638 | <i>rooms</i> |
| лежајеви | 9 835 | 6 092 | 1 488 | 776 | 1 479 | <i>beds</i> |
| 2014 | | | | | | 2014 |
| Објекти | 221 | 72 | 56 | 30 | 63 | <i>Facilities</i> |
| Смјештајни капацитети | | | | | | <i>Accommodation capacities</i> |
| собе | 4 573 | 2 849 | 776 | 363 | 585 | <i>rooms</i> |
| лежајеви | 9 706 | 5 864 | 1 610 | 754 | 1 478 | <i>beds</i> |

²⁾ Подаци о лежајевима односе се на сталне лежајеве
Data on beds refer to permanent beds

1.9. ДОЛАСЦИ ТУРИСТА ПО ЗЕМЉИ ПРЕБИВАЛИШТА
TOURIST ARRIVALS BY COUNTRY OF RESIDENCE

| | 2010 | 2011 | 2012 | 2013 | 2014 | |
|---|---------|---------|---------|---------|---------|---|
| УКУПНО | 236 286 | 237 794 | 241 214 | 253 653 | 260 160 | TOTAL |
| ДОМАЋИ ТУРИСТИ | 141 201 | 140 405 | 139 239 | 140 886 | 141 898 | DOMESTIC TOURISTS |
| СТРАНИ ТУРИСТИ | 95 085 | 97 389 | 101 975 | 112 767 | 118 262 | FOREIGN TOURISTS |
| Албанија | 179 | 178 | 230 | 276 | 268 | Albania |
| Аустрија | 3 374 | 3 949 | 4 665 | 4 015 | 4 424 | Austria |
| Белгија | 491 | 385 | 457 | 521 | 549 | Belgium |
| Бугарска | 464 | 534 | 567 | 822 | 981 | Bulgaria |
| Црна Гора | 4 837 | 4 099 | 3 498 | 4 582 | 4 154 | Montenegro |
| Чешка | 727 | 850 | 896 | 896 | 1 024 | Czech Republic |
| Данска | 272 | 320 | 349 | 367 | 301 | Denmark |
| Естонија ³⁾ | ... | ... | ... | 36 | 47 | Estonia ³⁾ |
| Финска | 155 | 175 | 173 | 185 | 183 | Finland |
| Француска | 1 256 | 1 279 | 1 328 | 1 493 | 1 379 | France |
| Грчка | 706 | 1 325 | 1 671 | 1 753 | 1 398 | Greece |
| Холандија | 933 | 1 076 | 1 024 | 1 329 | 1 432 | Netherlands |
| Хрватска | 10 730 | 11 983 | 12 984 | 14 070 | 15 317 | Croatia |
| Ирска | 166 | 175 | 181 | 215 | 198 | Ireland |
| Исланд | 13 | 14 | 12 | 27 | 78 | Iceland |
| Италија | 4 187 | 4 035 | 3 835 | 4 127 | 4 847 | Italy |
| Кипар ³⁾ | ... | ... | ... | 35 | 79 | Cyprus ³⁾ |
| Летонија ³⁾ | ... | ... | ... | 17 | 31 | Latvia ³⁾ |
| Литванија ³⁾ | ... | ... | ... | 106 | 176 | Lithuania ³⁾ |
| Луксембург | 18 | 25 | 28 | 17 | 63 | Luxembourg |
| Мађарска | 873 | 877 | 1 002 | 1 033 | 1 051 | Hungary |
| Македонија БЈР | 1 454 | 1 390 | 1 390 | 1 350 | 1 601 | FYR of Macedonia |
| Малта ³⁾ | ... | ... | ... | 16 | 27 | Malta ³⁾ |
| Норвешка | 353 | 360 | 437 | 470 | 651 | Norway |
| Њемачка | 3 160 | 3 615 | 3 736 | 3 864 | 4 120 | Germany |
| Пољска | 762 | 902 | 1 089 | 1 165 | 1 237 | Poland |
| Португал | 133 | 133 | 103 | 100 | 145 | Portugal |
| Румунија | 576 | 713 | 817 | 1 251 | 698 | Romania |
| Русија | 1 160 | 1 222 | 1 687 | 1 812 | 2 035 | Russian Federation |
| Словачка | 450 | 492 | 608 | 877 | 656 | Slovakia |
| Словенија | 9 318 | 11 180 | 10 828 | 11 270 | 10 825 | Slovenia |
| Србија | 40 334 | 37 612 | 38 752 | 40 645 | 38 750 | Serbia |
| Шпанија | 521 | 490 | 540 | 683 | 476 | Spain |
| Швајцарска (укључујући Лихтенштајн) ⁴⁾ | 919 | 1 076 | 1 348 | 1 383 | 1 614 | Switzerland (including Liechtenstein) ⁴⁾ |
| Шведска | 656 | 1 019 | 1 080 | 1 093 | 1 536 | Sweden |
| Турска | 311 | 584 | 638 | 3 288 | 5 595 | Turkey |
| Уједињено Краљевство | 1 220 | 1 027 | 1 422 | 1 597 | 1 787 | United Kingdom |
| Украјина ³⁾ | ... | ... | ... | 179 | 169 | Ukraine ³⁾ |
| Остале европске земље ⁵⁾ | 1 522 | 790 | 875 | 514 | 469 | Other European countries ⁵⁾ |
| Египат | 3 | 27 | 9 | 9 | 14 | Egypt |
| Јужноафричка Република ³⁾ | ... | ... | ... | 16 | 58 | South Africa ³⁾ |
| Остале афричке земље ³⁾ | ... | ... | ... | 101 | 67 | Other African countries ³⁾ |
| Канада | 323 | 302 | 357 | 422 | 472 | Canada |
| САД | 1 180 | 1 135 | 1 161 | 1 264 | 1 473 | USA |
| Остале земље Сјеверне Америке ³⁾ | ... | ... | ... | 72 | 74 | Other Northern American countries ³⁾ |
| Бразил ³⁾ | ... | ... | ... | 69 | 114 | Brazil ³⁾ |
| Остале земље Јужне и Средње Америке ³⁾ | ... | ... | ... | 136 | 140 | Other Southern and Central American countries ³⁾ |

³⁾ Од 2013. године приказују се појединачно / Shown separately since 2013

⁴⁾ Од 2013. године Лихтенштајн је издвојен из „Остале европске земље“, и прати се под Швајцарском.
Since 2013, Liechtenstein is excluded from "Other European countries" and followed together with Switzerland.

⁵⁾ Од 2013. године у „Остале европске земље“ не убрајају се Естонија, Кипар, Летонија, Литванија, Малта и Украјина, већ се приказују појединачно.
Since 2013, "Other European countries" do not include Estonia, Cyprus, Latvia, Lithuania, Malta and Ukraine, with these being shown separately.

1.9. ДОЛАСЦИ ТУРИСТА ПО ЗЕМЉИ ПРЕБИВАЛИШТА
TOURIST ARRIVALS BY COUNTRY OF RESIDENCE

(наставак-continued)

| | 2010 | 2011 | 2012 | 2013 | 2014 | |
|-------------------------------------|------|------|------|-------|-------|--|
| Индија ³⁾ | ... | ... | ... | 15 | 35 | India ³⁾ |
| Иран | 4 | 5 | 5 | 12 | 13 | Iran |
| Израел | 168 | 295 | 221 | 184 | 142 | Israel |
| Јапан | 80 | 123 | 70 | 116 | 154 | Japan |
| Јужна Кореја ³⁾ | ... | ... | ... | 1 516 | 3 055 | Republic of Korea ³⁾ |
| Кина | 88 | 408 | 425 | 407 | 576 | China |
| Кувајт ³⁾ | ... | ... | ... | 35 | 81 | Kuwait ³⁾ |
| Саудијска Арабија | 29 | 10 | 21 | 2 | 51 | Saudi Arabia |
| Остале азијске земље ³⁾ | ... | ... | ... | 257 | 641 | Other Asian countries ³⁾ |
| Аустралија | 378 | 422 | 589 | 620 | 667 | Australia |
| Нови Зеланд | 27 | 29 | 27 | 28 | 34 | New Zealand |
| Остале земље Океаније ³⁾ | ... | ... | ... | 7 | 30 | Other countries of Oceania ³⁾ |
| Остале ваневропске земље | 575 | 749 | 840 | - | - | Other non-European countries |

1.10. НОЋЕЊА ТУРИСТА ПО ЗЕМЉИ ПРЕБИВАЛИШТА
TOURIST NIGHTS BY COUNTRY OF RESIDENCE

| | 2010 | 2011 | 2012 | 2013 | 2014 | |
|---|---------|---------|---------|---------|---------|---|
| УКУПНО | 577 802 | 614 637 | 629 648 | 629 663 | 598 668 | TOTAL |
| ДОМАЋИ ТУРИСТИ | 370 879 | 387 869 | 384 862 | 355 727 | 323 002 | DOMESTIC TOURISTS |
| СТРАНИ ТУРИСТИ | 206 923 | 226 768 | 244 786 | 273 936 | 275 666 | FOREIGN TOURISTS |
| Албанија | 460 | 316 | 389 | 520 | 527 | Albania |
| Аустрија | 7 035 | 9 689 | 9 183 | 8 306 | 8 373 | Austria |
| Белгија | 881 | 637 | 885 | 1 378 | 1 114 | Belgium |
| Бугарска | 905 | 1 029 | 1 227 | 1 687 | 2 232 | Bulgaria |
| Црна Гора | 16 675 | 13 102 | 10 772 | 13 225 | 11 882 | Montenegro |
| Чешка | 1 412 | 1 693 | 1 447 | 1 641 | 1 846 | Czech Republic |
| Данска | 608 | 642 | 763 | 966 | 753 | Denmark |
| Естонија ⁶⁾ | ... | ... | ... | 105 | 79 | Estonia ⁶⁾ |
| Финска | 292 | 460 | 339 | 442 | 360 | Finland |
| Француска | 2 605 | 3 262 | 2 751 | 4 001 | 3 130 | France |
| Грчка | 1 695 | 2 779 | 2 697 | 2 857 | 2 101 | Greece |
| Холандија | 1 933 | 2 376 | 2 129 | 3 047 | 4 637 | Netherlands |
| Хрватска | 25 214 | 37 131 | 46 376 | 51 884 | 61 615 | Croatia |
| Ирска | 430 | 508 | 270 | 534 | 416 | Ireland |
| Исланд | 23 | 30 | 21 | 67 | 257 | Iceland |
| Италија | 9 351 | 7 706 | 7 379 | 8 455 | 9 915 | Italy |
| Кипар ⁶⁾ | ... | ... | ... | 50 | 90 | Cyprus ⁶⁾ |
| Летонија ⁶⁾ | ... | ... | ... | 31 | 60 | Latvia ⁶⁾ |
| Литванија ⁶⁾ | ... | ... | ... | 375 | 624 | Lithuania ⁶⁾ |
| Луксембург | 24 | 44 | 77 | 50 | 94 | Luxembourg |
| Мађарска | 1 739 | 1 580 | 1 887 | 1 997 | 1 735 | Hungary |
| Македонија БЈР | 2 665 | 2 802 | 3 420 | 2 425 | 2 756 | FYR of Macedonia |
| Малта ⁶⁾ | ... | ... | ... | 156 | 42 | Malta ⁶⁾ |
| Норвешка | 672 | 754 | 991 | 1 099 | 1 249 | Norway |
| Њемачка | 6 301 | 8 053 | 7 841 | 8 017 | 8 599 | Germany |
| Пољска | 1 502 | 2 058 | 2 392 | 2 782 | 2 386 | Poland |
| Португал | 257 | 286 | 210 | 175 | 308 | Portugal |
| Румунија | 1 679 | 2 304 | 1 994 | 2 507 | 1 877 | Romania |
| Русија | 3 664 | 4 599 | 9 328 | 9 135 | 7 950 | Russian Federation |
| Словачка | 949 | 1 186 | 1 250 | 1 706 | 1 247 | Slovakia |
| Словенија | 16 243 | 19 758 | 20 199 | 23 962 | 19 235 | Slovenia |
| Србија | 85 642 | 83 515 | 87 935 | 93 336 | 83 850 | Serbia |
| Шпанија | 1 133 | 1 198 | 1 213 | 1 468 | 890 | Spain |
| Швајцарска (укључујући Лихтенштајн) ⁷⁾ | 1 707 | 2 043 | 2 878 | 2 830 | 3 383 | Switzerland (including Liechtenstein) ⁷⁾ |
| Шведска | 1 247 | 2 105 | 2 499 | 2 765 | 3 370 | Sweden |
| Турска | 578 | 1 226 | 1 094 | 4 397 | 7 262 | Turkey |
| Уједињено Краљевство | 2 572 | 2 369 | 2 578 | 3 162 | 3 053 | United Kingdom |
| Украјина ⁶⁾ | ... | ... | ... | 480 | 383 | Ukraine ⁶⁾ |
| Остале европске земље ⁸⁾ | 2 803 | 1 661 | 2 397 | 995 | 1 156 | Other European countries ⁸⁾ |
| Египат | 10 | 40 | 24 | 46 | 34 | Egypt |
| Јужноафричка Република ⁶⁾ | ... | ... | ... | 37 | 206 | South Africa ⁶⁾ |
| Остале афричке земље ⁶⁾ | ... | ... | ... | 534 | 173 | Other African countries ⁶⁾ |
| Канада | 628 | 759 | 839 | 1 056 | 1 187 | Canada |
| САД | 2 366 | 2 408 | 2 445 | 2 861 | 3 164 | USA |
| Остале земље Сјеверне Америке ⁶⁾ | ... | ... | ... | 194 | 152 | Other Northern American countries ⁶⁾ |
| Бразил ⁶⁾ | ... | ... | ... | 90 | 211 | Brazil ⁶⁾ |
| Остале земље Јужне и Средње Америке ⁶⁾ | ... | ... | ... | 442 | 344 | Other Southern and Central American countries ⁶⁾ |

⁶⁾ Од 2013. године приказују се појединачно / Shown separately since 2013

⁷⁾ Од 2013. године Лихтенштајн је издвојен из „Остале европске земље“, и прати се под Швајцарском.
Since 2013, Liechtenstein is excluded from "Other European countries" and followed together with Switzerland.

⁸⁾ Од 2013. године у „Остале европске земље“ не убрајају се Естонија, Кипар, Летонија, Литванија, Малта и Украјина, већ се приказују појединачно.
Since 2013, "Other European countries" do not include Estonia, Cyprus, Latvia, Lithuania, Malta and Ukraine, with these being shown separately.

1.10. НОЋЕЊА ТУРИСТА ПО ЗЕМЉИ ПРЕБИВАЛИШТА
TOURIST NIGHTS BY COUNTRY OF RESIDENCE

(наставак-continued)

| | 2010 | 2011 | 2012 | 2013 | 2014 | |
|-------------------------------------|-------|-------|-------|-------|-------|--|
| Индија ⁶⁾ | ... | ... | ... | 33 | 138 | India ⁶⁾ |
| Иран | 6 | 19 | 13 | 28 | 26 | Iran |
| Израел | 391 | 693 | 465 | 457 | 354 | Israel |
| Јапан | 105 | 169 | 149 | 255 | 267 | Japan |
| Јужна Кореја ⁶⁾ | ... | ... | ... | 1 672 | 3 682 | Republic of Korea ⁶⁾ |
| Кина | 207 | 1 031 | 782 | 778 | 1 179 | China |
| Кувајт ⁶⁾ | ... | ... | ... | 79 | 162 | Kuwait ⁶⁾ |
| Саудијска Арабија | 55 | 10 | 39 | 2 | 118 | Saudi Arabia |
| Остале азијске земље ⁶⁾ | ... | ... | ... | 747 | 1 234 | Other Asian countries ⁶⁾ |
| Аустралија | 925 | 834 | 1 198 | 1 542 | 2 013 | Australia |
| Нови Зеланд | 60 | 41 | 37 | 57 | 84 | New Zealand |
| Остале земље Океаније ⁶⁾ | ... | ... | ... | 11 | 102 | Other countries of Oceania ⁶⁾ |
| Остале ваневропске земље | 1 274 | 1 863 | 1 984 | - | - | Other non-European countries |

1.11. ДОЛАСЦИ И НОЋЕЊА ТУРИСТА ПО ОПШТИНАМА И ГРАДОВИМА
TOURIST ARRIVALS AND TOURIST NIGHTS BY MUNICIPALITY AND CITY

| | | Доласци <i>Tourist arrivals</i> | | | Ноћења <i>Tourist nights</i> | | | |
|----------------|------|------------------------------------|--|---|---------------------------------|--|---|-------------------------|
| | | укупно <i>total</i> | домаћих туриста <i>domestic tourists</i> | страних туриста <i>foreign tourists</i> | укупно <i>total</i> | домаћих туриста <i>domestic tourists</i> | страних туриста <i>foreign tourists</i> | |
| УКУПНО | 2010 | 236 286 | 141 201 | 95 085 | 577 802 | 370 879 | 206 923 | 2010 TOTAL |
| | 2011 | 237 794 | 140 405 | 97 389 | 614 637 | 387 869 | 226 768 | 2011 |
| | 2012 | 241 214 | 139 239 | 101 975 | 629 648 | 384 862 | 244 786 | 2012 |
| | 2013 | 253 653 | 140 886 | 112 767 | 629 663 | 355 727 | 273 936 | 2013 |
| | 2014 | 260 160 | 141 898 | 118 262 | 598 668 | 323 002 | 275 666 | 2014 |
| Град Бања Лука | 2010 | 57 564 | 28 859 | 28 705 | 91 669 | 43 843 | 47 826 | 2010 City of Banja Luka |
| | 2011 | 62 011 | 30 019 | 31 992 | 102 276 | 46 517 | 55 759 | 2011 |
| | 2012 | 62 812 | 30 561 | 32 251 | 100 960 | 46 357 | 54 603 | 2012 |
| | 2013 | 64 767 | 31 357 | 33 410 | 104 869 | 45 501 | 59 368 | 2013 |
| | 2014 | 69 647 | 32 381 | 37 266 | 112 293 | 46 165 | 66 128 | 2014 |
| Берковићи | 2010 | - | - | - | - | - | - | 2010 Berkovići |
| | 2011 | - | - | - | - | - | - | 2011 |
| | 2012 | - | - | - | - | - | - | 2012 |
| | 2013 | - | - | - | - | - | - | 2013 |
| | 2014 | - | - | - | - | - | - | 2014 |
| Град Бијељина | 2010 | 21 277 | 13 004 | 8 273 | 44 249 | 29 117 | 15 132 | 2010 City of Bijeljina |
| | 2011 | 18 033 | 10 676 | 7 357 | 38 879 | 25 871 | 13 008 | 2011 |
| | 2012 | 17 970 | 10 254 | 7 716 | 40 327 | 23 462 | 16 865 | 2012 |
| | 2013 | 21 397 | 12 766 | 8 631 | 38 833 | 22 789 | 16 044 | 2013 |
| | 2014 | 21 710 | 12 108 | 9 602 | 39 300 | 20 021 | 19 279 | 2014 |
| Билећа | 2010 | 317 | 138 | 179 | 466 | 206 | 260 | 2010 Bileća |
| | 2011 | 181 | 179 | 2 | 307 | 305 | 2 | 2011 |
| | 2012 | - | - | - | - | - | - | 2012 |
| | 2013 | - | - | - | - | - | - | 2013 |
| | 2014 | - | - | - | - | - | - | 2014 |
| Братунац | 2010 | 709 | 704 | 5 | 1 708 | 1 676 | 32 | 2010 Bratunac |
| | 2011 | 559 | 559 | - | 1 035 | 1 035 | - | 2011 |
| | 2012 | 568 | 568 | - | 953 | 953 | - | 2012 |
| | 2013 | 532 | 532 | - | 532 | 532 | - | 2013 |
| | 2014 | 619 | 619 | - | 619 | 619 | - | 2014 |
| Брод | 2010 | 423 | 235 | 188 | 1 316 | 450 | 866 | 2010 Brod |
| | 2011 | 340 | 151 | 189 | 865 | 411 | 454 | 2011 |
| | 2012 | 433 | 173 | 260 | 2 406 | 501 | 1 905 | 2012 |
| | 2013 | 458 | 162 | 296 | 3 697 | 445 | 3 252 | 2013 |
| | 2014 | 514 | 335 | 179 | 2 706 | 907 | 1 799 | 2014 |
| Вишеград | 2010 | 8 164 | 5 340 | 2 824 | 29 327 | 18 838 | 10 489 | 2010 Višegrad |
| | 2011 | 5 809 | 4 058 | 1 751 | 26 618 | 17 679 | 8 939 | 2011 |
| | 2012 | 3 333 | 2 324 | 1 009 | 23 315 | 17 947 | 5 368 | 2012 |
| | 2013 | 3 771 | 2 368 | 1 403 | 21 675 | 14 935 | 6 740 | 2013 |
| | 2014 | 7 537 | 4 065 | 3 472 | 26 082 | 16 251 | 9 831 | 2014 |
| Власеница | 2010 | 932 | 622 | 310 | 2 172 | 1 340 | 832 | 2010 Vlasenica |
| | 2011 | 983 | 532 | 451 | 2 151 | 767 | 1 384 | 2011 |
| | 2012 | 343 | 251 | 92 | 568 | 352 | 216 | 2012 |
| | 2013 | 224 | 153 | 71 | 401 | 289 | 112 | 2013 |
| | 2014 | 154 | 132 | 22 | 252 | 219 | 33 | 2014 |

1.11. ДОЛАСЦИ И НОЋЕЊА ТУРИСТА ПО ОПШТИНАМА И ГРАДОВИМА
TOURIST ARRIVALS AND TOURIST NIGHTS BY MUNICIPALITY AND CITY

(наставак-continued)

| | | Доласци <i>Tourist arrivals</i> | | | Ноћења <i>Tourist nights</i> | | | |
|----------------|------|------------------------------------|--|---|---------------------------------|--|---|---------------------|
| | | укупно <i>total</i> | домаћих туриста <i>domestic tourists</i> | страних туриста <i>foreign tourists</i> | укупно <i>total</i> | домаћих туриста <i>domestic tourists</i> | страних туриста <i>foreign tourists</i> | |
| Вукосавље | 2010 | - | - | - | - | - | - | 2010 Vukosavlje |
| | 2011 | - | - | - | - | - | - | 2011 |
| | 2012 | - | - | - | - | - | - | 2012 |
| | 2013 | - | - | - | - | - | - | 2013 |
| | 2014 | - | - | - | - | - | - | 2014 |
| Гацко | 2010 | 1 976 | 1 065 | 911 | 12 386 | 9 681 | 2 705 | 2010 Gacko |
| | 2011 | 2 118 | 1 018 | 1 100 | 10 503 | 5 990 | 4 513 | 2011 |
| | 2012 | 2 191 | 959 | 1 232 | 11 298 | 5 987 | 5 311 | 2012 |
| | 2013 | 1 994 | 948 | 1 046 | 7 619 | 5 071 | 2 548 | 2013 |
| | 2014 | 1 020 | 506 | 514 | 7 131 | 4 104 | 3 027 | 2014 |
| Градишка | 2010 | 3 490 | 1 564 | 1 926 | 5 998 | 2 445 | 3 553 | 2010 Gradiška |
| | 2011 | 3 248 | 1 880 | 1 368 | 5 548 | 2 502 | 3 046 | 2011 |
| | 2012 | 3 110 | 1 881 | 1 229 | 4 331 | 2 198 | 2 133 | 2012 |
| | 2013 | 3 132 | 2 034 | 1 098 | 4 502 | 2 689 | 1 813 | 2013 |
| | 2014 | 2 537 | 1 577 | 960 | 3 668 | 1 979 | 1 689 | 2014 |
| Дервента | 2010 | 1 581 | 462 | 1 119 | 2 719 | 691 | 2 028 | 2010 Derвента |
| | 2011 | 1 459 | 487 | 972 | 3 856 | 945 | 2 911 | 2011 |
| | 2012 | 2 600 | 635 | 1 965 | 5 620 | 925 | 4 695 | 2012 |
| | 2013 | 1 797 | 367 | 1 430 | 3 714 | 500 | 3 214 | 2013 |
| | 2014 | 1 897 | 524 | 1 373 | 3 454 | 896 | 2 558 | 2014 |
| Град Добој | 2010 | 5 116 | 2 854 | 2 262 | 7 789 | 4 021 | 3 768 | 2010 City of Doboј |
| | 2011 | 4 985 | 2 490 | 2 495 | 11 145 | 5 628 | 5 517 | 2011 |
| | 2012 | 6 711 | 3 400 | 3 311 | 10 964 | 4 854 | 6 110 | 2012 |
| | 2013 | 9 410 | 4 935 | 4 475 | 19 241 | 9 933 | 9 308 | 2013 |
| | 2014 | 4 497 | 2 315 | 2 182 | 12 768 | 7 950 | 4 818 | 2014 |
| Доњи Жабар | 2010 | - | - | - | - | - | - | 2010 Donji Žabar |
| | 2011 | - | - | - | - | - | - | 2011 |
| | 2012 | - | - | - | - | - | - | 2012 |
| | 2013 | - | - | - | - | - | - | 2013 |
| | 2014 | 85 | 85 | - | 85 | 85 | - | 2014 |
| Зворник | 2010 | 2 745 | 1 770 | 975 | 4 324 | 2 397 | 1 927 | 2010 Zvornik |
| | 2011 | 3 067 | 2 234 | 833 | 4 514 | 3 062 | 1 452 | 2011 |
| | 2012 | 3 224 | 2 088 | 1 136 | 5 052 | 3 270 | 1 782 | 2012 |
| | 2013 | 3 169 | 2 220 | 949 | 4 671 | 3 162 | 1 509 | 2013 |
| | 2014 | 3 269 | 2 316 | 953 | 4 663 | 3 306 | 1 357 | 2014 |
| Источни Дрвар | 2010 | - | - | - | - | - | - | 2010 Istočni Drvar |
| | 2011 | - | - | - | - | - | - | 2011 |
| | 2012 | - | - | - | - | - | - | 2012 |
| | 2013 | - | - | - | - | - | - | 2013 |
| | 2014 | - | - | - | - | - | - | 2014 |
| Источни Мостар | 2010 | - | - | - | - | - | - | 2010 Istočni Mostar |
| | 2011 | - | - | - | - | - | - | 2011 |
| | 2012 | - | - | - | - | - | - | 2012 |
| | 2013 | - | - | - | - | - | - | 2013 |
| | 2014 | - | - | - | - | - | - | 2014 |

1.11. ДОЛАСЦИ И НОЋЕЊА ТУРИСТА ПО ОПШТИНАМА И ГРАДОВИМА
TOURIST ARRIVALS AND TOURIST NIGHTS BY MUNICIPALITY AND CITY

(наставак-continued)

| | | Доласци <i>Tourist arrivals</i> | | | Ноћења <i>Tourist nights</i> | | | |
|-----------------------|------|------------------------------------|--|---|---------------------------------|--|---|--------------------------------------|
| | | укупно <i>total</i> | домаћих туриста <i>domestic tourists</i> | страних туриста <i>foreign tourists</i> | укупно <i>total</i> | домаћих туриста <i>domestic tourists</i> | страних туриста <i>foreign tourists</i> | |
| Град Источно Сарајево | 2010 | 43 120 | 26 547 | 16 573 | 103 921 | 57 975 | 45 946 | 2010 <i>City of Istočno Sarajevo</i> |
| | 2011 | 38 019 | 23 726 | 14 293 | 91 801 | 50 143 | 41 658 | 2011 |
| | 2012 | 40 079 | 25 918 | 14 161 | 107 875 | 61 227 | 46 648 | 2012 |
| | 2013 | 40 004 | 24 191 | 15 813 | 115 021 | 59 741 | 55 280 | 2013 |
| | 2014 | 41 688 | 29 407 | 12 281 | 93 646 | 59 880 | 33 766 | 2014 |
| Источна Илиџа | 2010 | 8 563 | 6 082 | 2 481 | 12 646 | 8 742 | 3 904 | 2010 <i>Istočna Ilidža</i> |
| | 2011 | 7 399 | 6 021 | 1 378 | 10 186 | 8 050 | 2 136 | 2011 |
| | 2012 | 6 158 | 5 043 | 1 115 | 8 499 | 6 906 | 1 593 | 2012 |
| | 2013 | 6 136 | 5 104 | 1 032 | 8 736 | 7 190 | 1 546 | 2013 |
| | 2014 | 7 013 | 5 950 | 1 063 | 9 713 | 8 086 | 1 627 | 2014 |
| Источни Стари Град | 2010 | - | - | - | - | - | - | 2010 <i>Istočni Stari Grad</i> |
| | 2011 | - | - | - | - | - | - | 2011 |
| | 2012 | - | - | - | - | - | - | 2012 |
| | 2013 | - | - | - | - | - | - | 2013 |
| | 2014 | - | - | - | - | - | - | 2014 |
| Источно Ново Сарајево | 2010 | 361 | 209 | 152 | 731 | 363 | 368 | 2010 <i>Istočno Novo Sarajevo</i> |
| | 2011 | 523 | 370 | 153 | 755 | 467 | 288 | 2011 |
| | 2012 | 556 | 465 | 91 | 737 | 575 | 162 | 2012 |
| | 2013 | 626 | 490 | 136 | 857 | 629 | 228 | 2013 |
| | 2014 | 2 733 | 1 432 | 1 301 | 4 716 | 2 296 | 2 420 | 2014 |
| Пале | 2010 | 34 196 | 20 256 | 13 940 | 90 544 | 48 870 | 41 674 | 2010 <i>Pale</i> |
| | 2011 | 30 097 | 17 335 | 12 762 | 80 860 | 41 626 | 39 234 | 2011 |
| | 2012 | 33 365 | 20 410 | 12 955 | 98 639 | 53 746 | 44 893 | 2012 |
| | 2013 | 33 242 | 18 597 | 14 645 | 105 428 | 51 922 | 53 506 | 2013 |
| | 2014 | 31 787 | 21 913 | 9 874 | 78 794 | 49 190 | 29 604 | 2014 |
| Соколац | 2010 | - | - | - | - | - | - | 2010 <i>Sokolac</i> |
| | 2011 | - | - | - | - | - | - | 2011 |
| | 2012 | - | - | - | - | - | - | 2012 |
| | 2013 | - | - | - | - | - | - | 2013 |
| | 2014 | 155 | 112 | 43 | 423 | 308 | 115 | 2014 |
| Трново | 2010 | - | - | - | - | - | - | 2010 <i>Trnovo</i> |
| | 2011 | - | - | - | - | - | - | 2011 |
| | 2012 | - | - | - | - | - | - | 2012 |
| | 2013 | - | - | - | - | - | - | 2013 |
| | 2014 | - | - | - | - | - | - | 2014 |
| Језеро | 2010 | - | - | - | - | - | - | 2010 <i>Jezero</i> |
| | 2011 | - | - | - | - | - | - | 2011 |
| | 2012 | - | - | - | - | - | - | 2012 |
| | 2013 | - | - | - | - | - | - | 2013 |
| | 2014 | - | - | - | - | - | - | 2014 |
| Калиновик | 2010 | - | - | - | - | - | - | 2010 <i>Kalinovik</i> |
| | 2011 | - | - | - | - | - | - | 2011 |
| | 2012 | - | - | - | - | - | - | 2012 |
| | 2013 | - | - | - | - | - | - | 2013 |
| | 2014 | 584 | 584 | - | 596 | 596 | - | 2014 |

1.11. ДОЛАСЦИ И НОЋЕЊА ТУРИСТА ПО ОПШТИНАМА И ГРАДОВИМА
TOURIST ARRIVALS AND TOURIST NIGHTS BY MUNICIPALITY AND CITY

(наставак-continued)

| | | Доласци <i>Tourist arrivals</i> | | | Ноћења <i>Tourist nights</i> | | | |
|-----------------|------|------------------------------------|--|---|---------------------------------|--|---|----------------------|
| | | укупно <i>total</i> | домаћих туриста <i>domestic tourists</i> | страних туриста <i>foreign tourists</i> | укупно <i>total</i> | домаћих туриста <i>domestic tourists</i> | страних туриста <i>foreign tourists</i> | |
| Кнежево | 2010 | - | - | - | - | - | - | 2010 Kneževo |
| | 2011 | - | - | - | - | - | - | 2011 |
| | 2012 | - | - | - | - | - | - | 2012 |
| | 2013 | - | - | - | - | - | - | 2013 |
| | 2014 | - | - | - | - | - | - | 2014 |
| Козарска Дубица | 2010 | 3 193 | 2 757 | 436 | 36 392 | 34 582 | 1 810 | 2010 Kozarska Dubica |
| | 2011 | 4 428 | 3 599 | 829 | 45 501 | 43 216 | 2 285 | 2011 |
| | 2012 | 4 358 | 3 614 | 744 | 42 790 | 41 201 | 1 589 | 2012 |
| | 2013 | 2 677 | 1 376 | 1 301 | 10 363 | 7 882 | 2 481 | 2013 |
| | 2014 | 3 060 | 1 304 | 1 756 | 11 947 | 8 005 | 3 942 | 2014 |
| Костајница | 2010 | 284 | 192 | 92 | 350 | 209 | 141 | 2010 Kostajnica |
| | 2011 | 168 | 96 | 72 | 305 | 155 | 150 | 2011 |
| | 2012 | 168 | 87 | 81 | 214 | 104 | 110 | 2012 |
| | 2013 | 241 | 125 | 116 | 256 | 133 | 123 | 2013 |
| | 2014 | 267 | 57 | 210 | 347 | 73 | 274 | 2014 |
| Котор Варош | 2010 | 691 | 389 | 302 | 1 079 | 615 | 464 | 2010 Kotor Varoš |
| | 2011 | 24 | 10 | 14 | 26 | 10 | 16 | 2011 |
| | 2012 | - | - | - | - | - | - | 2012 |
| | 2013 | 1 | 1 | - | 2 | 2 | - | 2013 |
| | 2014 | 66 | 18 | 48 | 156 | 32 | 124 | 2014 |
| Крупа на Уни | 2010 | - | - | - | - | - | - | 2010 Krupa na Uni |
| | 2011 | - | - | - | - | - | - | 2011 |
| | 2012 | - | - | - | - | - | - | 2012 |
| | 2013 | - | - | - | - | - | - | 2013 |
| | 2014 | - | - | - | - | - | - | 2014 |
| Купрес | 2010 | - | - | - | - | - | - | 2010 Kupres |
| | 2011 | - | - | - | - | - | - | 2011 |
| | 2012 | - | - | - | - | - | - | 2012 |
| | 2013 | - | - | - | - | - | - | 2013 |
| | 2014 | - | - | - | - | - | - | 2014 |
| Лакташи | 2010 | 16 615 | 7 091 | 9 524 | 27 995 | 10 283 | 17 712 | 2010 Laktaši |
| | 2011 | 14 765 | 6 430 | 8 335 | 21 710 | 8 971 | 12 739 | 2011 |
| | 2012 | 14 804 | 6 399 | 8 405 | 23 594 | 9 035 | 14 559 | 2012 |
| | 2013 | 15 331 | 6 933 | 8 398 | 35 798 | 20 238 | 15 560 | 2013 |
| | 2014 | 14 058 | 6 211 | 7 847 | 24 570 | 10 639 | 13 931 | 2014 |
| Лопаре | 2010 | 34 | 34 | - | 180 | 180 | - | 2010 Lopare |
| | 2011 | 17 | 17 | - | 141 | 141 | - | 2011 |
| | 2012 | 21 | 21 | - | 263 | 263 | - | 2012 |
| | 2013 | 5 | 5 | - | 5 | 5 | - | 2013 |
| | 2014 | 19 | 19 | - | 21 | 21 | - | 2014 |
| Љубиње | 2010 | - | - | - | - | - | - | 2010 Ljubinje |
| | 2011 | - | - | - | - | - | - | 2011 |
| | 2012 | - | - | - | - | - | - | 2012 |
| | 2013 | - | - | - | - | - | - | 2013 |
| | 2014 | - | - | - | - | - | - | 2014 |

1.11. ДОЛАСЦИ И НОЋЕЊА ТУРИСТА ПО ОПШТИНАМА И ГРАДОВИМА
TOURIST ARRIVALS AND TOURIST NIGHTS BY MUNICIPALITY AND CITY

(наставак-continued)

| | | Доласци <i>Tourist arrivals</i> | | | Ноћења <i>Tourist nights</i> | | | |
|--------------|------|------------------------------------|--|---|---------------------------------|--|---|---------------------------|
| | | укупно <i>total</i> | домаћих туриста <i>domestic tourists</i> | страних туриста <i>foreign tourists</i> | укупно <i>total</i> | домаћих туриста <i>domestic tourists</i> | страних туриста <i>foreign tourists</i> | |
| Милићи | 2010 | 605 | 358 | 247 | 960 | 575 | 385 | 2010 <i>Milici</i> |
| | 2011 | 541 | 367 | 174 | 865 | 586 | 279 | 2011 |
| | 2012 | 343 | 205 | 138 | 485 | 297 | 188 | 2012 |
| | 2013 | 536 | 331 | 205 | 768 | 471 | 297 | 2013 |
| | 2014 | 518 | 233 | 285 | 984 | 485 | 499 | 2014 |
| Модрича | 2010 | 1 727 | 1 010 | 717 | 2 960 | 1 764 | 1 196 | 2010 <i>Modriča</i> |
| | 2011 | 2 171 | 1 460 | 711 | 3 207 | 1 967 | 1 240 | 2011 |
| | 2012 | 2 099 | 1 034 | 1 065 | 3 377 | 1 390 | 1 987 | 2012 |
| | 2013 | 1 883 | 826 | 1 057 | 3 613 | 1 450 | 2 163 | 2013 |
| | 2014 | 2 427 | 1 070 | 1 357 | 4 502 | 1 629 | 2 873 | 2014 |
| Мркоњић Град | 2010 | 800 | 470 | 330 | 1 547 | 997 | 550 | 2010 <i>Mrkonjić Grad</i> |
| | 2011 | 599 | 313 | 286 | 1 361 | 508 | 853 | 2011 |
| | 2012 | 389 | 256 | 133 | 687 | 518 | 169 | 2012 |
| | 2013 | 479 | 316 | 163 | 1 034 | 744 | 290 | 2013 |
| | 2014 | 517 | 251 | 266 | 1 081 | 441 | 640 | 2014 |
| Невесиње | 2010 | 361 | 360 | 1 | 385 | 384 | 1 | 2010 <i>Nevesinje</i> |
| | 2011 | 238 | 236 | 2 | 238 | 236 | 2 | 2011 |
| | 2012 | 257 | 251 | 6 | 257 | 251 | 6 | 2012 |
| | 2013 | 156 | 156 | - | 156 | 156 | - | 2013 |
| | 2014 | 612 | 612 | - | 612 | 612 | - | 2014 |
| Нови Град | 2010 | 1 600 | 749 | 851 | 3 047 | 2 042 | 1 005 | 2010 <i>Novi Grad</i> |
| | 2011 | 1 546 | 900 | 646 | 2 044 | 1 174 | 870 | 2011 |
| | 2012 | 1 254 | 601 | 653 | 1 821 | 738 | 1 083 | 2012 |
| | 2013 | 1 234 | 665 | 569 | 1 800 | 906 | 894 | 2013 |
| | 2014 | 1 125 | 647 | 478 | 1 558 | 882 | 676 | 2014 |
| Ново Горажде | 2010 | 355 | 214 | 141 | 532 | 384 | 148 | 2010 <i>Novo Goražde</i> |
| | 2011 | 390 | 320 | 70 | 661 | 560 | 101 | 2011 |
| | 2012 | 336 | 276 | 60 | 343 | 283 | 60 | 2012 |
| | 2013 | 405 | 348 | 57 | 743 | 686 | 57 | 2013 |
| | 2014 | 351 | 340 | 11 | 553 | 542 | 11 | 2014 |
| Осмаци | 2010 | 2 | 2 | - | 2 | 2 | - | 2010 <i>Osmaci</i> |
| | 2011 | 4 | 4 | - | 4 | 4 | - | 2011 |
| | 2012 | 4 | 4 | - | 10 | 10 | - | 2012 |
| | 2013 | - | - | - | - | - | - | 2013 |
| | 2014 | 3 | 3 | - | 3 | 3 | - | 2014 |
| Оштра Лука | 2010 | - | - | - | - | - | - | 2010 <i>Oštra Luka</i> |
| | 2011 | - | - | - | - | - | - | 2011 |
| | 2012 | - | - | - | - | - | - | 2012 |
| | 2013 | - | - | - | - | - | - | 2013 |
| | 2014 | - | - | - | - | - | - | 2014 |
| Пелагићево | 2010 | - | - | - | - | - | - | 2010 <i>Pelagićevo</i> |
| | 2011 | - | - | - | - | - | - | 2011 |
| | 2012 | - | - | - | - | - | - | 2012 |
| | 2013 | - | - | - | - | - | - | 2013 |
| | 2014 | - | - | - | - | - | - | 2014 |

1.11. ДОЛАСЦИ И НОЋЕЊА ТУРИСТА ПО ОПШТИНАМА И ГРАДОВИМА
TOURIST ARRIVALS AND TOURIST NIGHTS BY MUNICIPALITY AND CITY

(наставак-continued)

| | | Доласци <i>Tourist arrivals</i> | | | Ноћења <i>Tourist nights</i> | | | |
|---------------|------|------------------------------------|--|---|---------------------------------|--|---|-----------------------|
| | | укупно <i>total</i> | домаћих туриста <i>domestic tourists</i> | страних туриста <i>foreign tourists</i> | укупно <i>total</i> | домаћих туриста <i>domestic tourists</i> | страних туриста <i>foreign tourists</i> | |
| Петровац | 2010 | 453 | 325 | 128 | 692 | 489 | 203 | 2010 Petrovac |
| | 2011 | 503 | 332 | 171 | 988 | 616 | 372 | 2011 |
| | 2012 | 396 | 270 | 126 | 666 | 476 | 190 | 2012 |
| | 2013 | 484 | 310 | 174 | 798 | 460 | 338 | 2013 |
| | 2014 | 405 | 252 | 153 | 870 | 501 | 369 | 2014 |
| Петрово | 2010 | - | - | - | - | - | - | 2010 Petrovo |
| | 2011 | - | - | - | - | - | - | 2011 |
| | 2012 | 67 | 61 | 6 | 129 | 61 | 68 | 2012 |
| | 2013 | 122 | 102 | 20 | 164 | 129 | 35 | 2013 |
| | 2014 | 99 | 77 | 22 | 190 | 93 | 97 | 2014 |
| Град Приједор | 2010 | 7 741 | 4 835 | 2 906 | 11 801 | 6 824 | 4 977 | 2010 City of Prijedor |
| | 2011 | 8 751 | 5 162 | 3 589 | 15 270 | 8 358 | 6 912 | 2011 |
| | 2012 | 8 346 | 5 570 | 2 776 | 14 928 | 9 205 | 5 723 | 2012 |
| | 2013 | 8 660 | 6 034 | 2 626 | 15 511 | 10 089 | 5 422 | 2013 |
| | 2014 | 7 715 | 4 971 | 2 744 | 13 699 | 8 206 | 5 493 | 2014 |
| Прњавор | 2010 | 3 795 | 2 103 | 1 692 | 19 039 | 12 999 | 6 040 | 2010 Prnjavor |
| | 2011 | 3 086 | 1 739 | 1 347 | 19 266 | 13 873 | 5 393 | 2011 |
| | 2012 | 2 261 | 1 135 | 1 126 | 9 675 | 6 799 | 2 876 | 2012 |
| | 2013 | 1 336 | 392 | 944 | 2 701 | 748 | 1 953 | 2013 |
| | 2014 | 1 521 | 492 | 1 029 | 2 584 | 668 | 1 916 | 2014 |
| Рибник | 2010 | 269 | 62 | 207 | 1 838 | 851 | 987 | 2010 Ribnik |
| | 2011 | 561 | 305 | 256 | 3 544 | 2 367 | 1 177 | 2011 |
| | 2012 | 561 | 265 | 296 | 2 820 | 1 291 | 1 529 | 2012 |
| | 2013 | 375 | 102 | 273 | 2 430 | 870 | 1 560 | 2013 |
| | 2014 | 133 | 26 | 107 | 573 | 73 | 500 | 2014 |
| Рогатица | 2010 | 361 | 343 | 18 | 1 309 | 1 291 | 18 | 2010 Rogatica |
| | 2011 | 313 | 246 | 67 | 473 | 373 | 100 | 2011 |
| | 2012 | 509 | 381 | 128 | 733 | 544 | 189 | 2012 |
| | 2013 | 476 | 287 | 189 | 599 | 379 | 220 | 2013 |
| | 2014 | 678 | 479 | 199 | 793 | 579 | 214 | 2014 |
| Рудо | 2010 | - | - | - | - | - | - | 2010 Rudo |
| | 2011 | - | - | - | - | - | - | 2011 |
| | 2012 | - | - | - | - | - | - | 2012 |
| | 2013 | - | - | - | - | - | - | 2013 |
| | 2014 | 667 | 366 | 301 | 880 | 459 | 421 | 2014 |
| Србац | 2010 | 496 | 118 | 378 | 1 231 | 218 | 1 013 | 2010 Srbac |
| | 2011 | 461 | 88 | 373 | 1 116 | 234 | 882 | 2011 |
| | 2012 | 364 | 100 | 264 | 867 | 141 | 726 | 2012 |
| | 2013 | 403 | 99 | 304 | 842 | 135 | 707 | 2013 |
| | 2014 | 502 | 131 | 371 | 1 240 | 283 | 957 | 2014 |
| Сребреница | 2010 | 637 | 316 | 321 | 1 078 | 525 | 553 | 2010 Srebrenica |
| | 2011 | 896 | 277 | 619 | 1 496 | 387 | 1 109 | 2011 |
| | 2012 | 757 | 302 | 455 | 1 308 | 503 | 805 | 2012 |
| | 2013 | 830 | 313 | 517 | 1 513 | 739 | 774 | 2013 |
| | 2014 | 946 | 383 | 563 | 1 579 | 634 | 945 | 2014 |

1.11. ДОЛАСЦИ И НОЋЕЊА ТУРИСТА ПО ОПШТИНАМА И ГРАДОВИМА
TOURIST ARRIVALS AND TOURIST NIGHTS BY MUNICIPALITY AND CITY

(наставак-continued)

| | | Доласци <i>Tourist arrivals</i> | | | Ноћења <i>Tourist nights</i> | | | |
|--------------|------|------------------------------------|--|---|---------------------------------|--|---|------------------------------|
| | | укупно <i>total</i> | домаћих туриста <i>domestic tourists</i> | страних туриста <i>foreign tourists</i> | укупно <i>total</i> | домаћих туриста <i>domestic tourists</i> | страних туриста <i>foreign tourists</i> | |
| Теслић | 2010 | 25 041 | 20 590 | 4 451 | 121 686 | 102 220 | 19 466 | 2010 <i>Teslić</i> |
| | 2011 | 31 417 | 24 352 | 7 065 | 155 316 | 120 192 | 35 124 | 2011 |
| | 2012 | 33 381 | 24 815 | 8 566 | 167 392 | 121 879 | 45 513 | 2012 |
| | 2013 | 33 138 | 24 137 | 9 001 | 170 608 | 119 484 | 51 124 | 2013 |
| | 2014 | 32 422 | 22 245 | 10 177 | 167 694 | 102 407 | 65 287 | 2014 |
| Град Требиње | 2010 | 13 148 | 9 452 | 3 696 | 18 733 | 12 517 | 6 216 | 2010 <i>City of Trebinje</i> |
| | 2011 | 15 467 | 9 972 | 5 495 | 24 954 | 13 315 | 11 639 | 2011 |
| | 2012 | 16 020 | 8 802 | 7 218 | 24 377 | 12 635 | 11 742 | 2012 |
| | 2013 | 20 766 | 9 465 | 11 301 | 29 611 | 14 238 | 15 373 | 2013 |
| | 2014 | 25 967 | 10 154 | 15 813 | 36 011 | 14 874 | 21 137 | 2014 |
| Угљевик | 2010 | 1 850 | 755 | 1 095 | 4 364 | 1 023 | 3 341 | 2010 <i>Ugljevik</i> |
| | 2011 | 1 987 | 961 | 1 026 | 3 748 | 1 768 | 1 980 | 2011 |
| | 2012 | 2 283 | 1 078 | 1 205 | 4 955 | 2 129 | 2 826 | 2012 |
| | 2013 | 2 118 | 925 | 1 193 | 4 019 | 1 533 | 2 486 | 2013 |
| | 2014 | 1 903 | 937 | 966 | 3 966 | 1 792 | 2 174 | 2014 |
| Фоча | 2010 | 4 458 | 2 168 | 2 290 | 7 016 | 3 480 | 3 536 | 2010 <i>Foča</i> |
| | 2011 | 4 947 | 2 351 | 2 596 | 7 804 | 4 080 | 3 724 | 2011 |
| | 2012 | 5 557 | 2 237 | 3 320 | 8 610 | 3 536 | 5 074 | 2012 |
| | 2013 | 7 659 | 3 308 | 4 351 | 11 832 | 5 296 | 6 536 | 2013 |
| | 2014 | 6 721 | 2 515 | 4 206 | 11 312 | 4 242 | 7 070 | 2014 |
| Хан Пијесак | 2010 | - | - | - | - | - | - | 2010 <i>Han Pijesak</i> |
| | 2011 | - | - | - | - | - | - | 2011 |
| | 2012 | - | - | - | - | - | - | 2012 |
| | 2013 | - | - | - | - | - | - | 2013 |
| | 2014 | - | - | - | - | - | - | 2014 |
| Чајниче | 2010 | - | - | - | - | - | - | 2010 <i>Čajniče</i> |
| | 2011 | - | - | - | - | - | - | 2011 |
| | 2012 | - | - | - | - | - | - | 2012 |
| | 2013 | - | - | - | - | - | - | 2013 |
| | 2014 | - | - | - | - | - | - | 2014 |
| Челинац | 2010 | 390 | 210 | 180 | 592 | 309 | 283 | 2010 <i>Čelinac</i> |
| | 2011 | 456 | 216 | 240 | 748 | 373 | 375 | 2011 |
| | 2012 | 294 | 119 | 175 | 392 | 140 | 252 | 2012 |
| | 2013 | 243 | 96 | 147 | 360 | 168 | 192 | 2013 |
| | 2014 | 237 | 122 | 115 | 347 | 168 | 179 | 2014 |
| Шамац | 2010 | 3 886 | 3 102 | 784 | 4 245 | 3 290 | 955 | 2010 <i>Šamac</i> |
| | 2011 | 3 178 | 2 603 | 575 | 4 080 | 3 390 | 690 | 2011 |
| | 2012 | 2 863 | 2 206 | 657 | 4 750 | 2 909 | 1 841 | 2012 |
| | 2013 | 3 390 | 2 151 | 1 239 | 9 141 | 2 978 | 6 163 | 2013 |
| | 2014 | 1 397 | 963 | 434 | 3 115 | 1 463 | 1 652 | 2014 |
| Шековићи | 2010 | - | - | - | - | - | - | 2010 <i>Šekovići</i> |
| | 2011 | - | - | - | - | - | - | 2011 |
| | 2012 | - | - | - | - | - | - | 2012 |
| | 2013 | - | - | - | - | - | - | 2013 |
| | 2014 | - | - | - | - | - | - | 2014 |
| Шипово | 2010 | 80 | 32 | 48 | 705 | 146 | 559 | 2010 <i>Šipovo</i> |
| | 2011 | 68 | 40 | 28 | 273 | 160 | 113 | 2011 |
| | 2012 | 148 | 138 | 10 | 536 | 491 | 45 | 2012 |
| | 2013 | 50 | 50 | - | 221 | 221 | - | 2013 |
| | 2014 | 66 | 66 | - | 218 | 218 | - | 2014 |

Прилог: СПИСАК ТУРИСТИЧКИХ МЈЕСТА У РЕПУБЛИЦИ СРПСКОЈ
Annex: LIST OF TOURIST RESORTS IN REPUBLIKA SRPSKA

БАЊСКА МЈЕСТА

Бања Кулаши
Бања Мљечаница
Вишеградска бања
Врућица
Дворови
Лакташи (центар)
Слатина
Сребреница – Губер

SPA RESORTS

Banja Kulaši
Banja Mlječanica
Višegradska banja
Vrućica
Dvorovi
Laktaši (center)
Slatina
Srebrenica – Guber

ПЛАНИНСКА МЈЕСТА

Блатница
Источна Илиџа
Јахорина
Кнежево
Котор Варош
Купрес
Маглић
Мраковица
Невесиње
Озрен
Оштрељ – Петровац
Пале
Рибник – Вучја пољана
Романија – Соколац
Теслић – Борја
Тјентиште
Трескавица
Хан Пијесак
Црепољско
Чајниче
Шипово

MOUNTAIN RESORTS

Blatnica
Istočna Ilidža
Jahorina
Kneževo
Kotor Varoš
Kupres
Maglić
Mrakovica
Nevesinje
Ozren
Oštrelj – Petrovac
Pale
Ribnik – Vučja poljana
Romanija – Sokolac
Teslić – Borja
Tjentište
Treskavica
Han Pijesak
Crepoljsko
Čajniče
Šipovo

ОСТАЛА ТУРИСТИЧКА МЈЕСТА

Бања Лука
Бијељина
Вишеград
Дервента
Добој
Зворник
Источна Илиџа (центар)
Источно Ново Сарајево
Језеро
Лакташи
Мркоњић Град (са Балканом)
Нови Град
Ново Горажде
Приједор
Рибник
Рудо
Теслић
Требиње
Фоча

OTHER TOURIST RESORTS

Banja Luka
Bijeljina
Višegrad
Derвента
Doboj
Zvornik
Istočna Ilidža (center)
Istočno Novo Sarajevo
Jezero
Laktaši
Mrkonjić Grad (with Balkana)
Novi Grad
Novo Goražde
Prijedor
Ribnik
Rudo
Teslić
Trebinje
Foča

ОСТАЛА МЈЕСТА

У ову врсту су распоређена сва остала мјеста која се не могу разврстати ни у једну од претходних група, а располажу угоститељским објектима (за смјештај, за исхрану, точење пића и сл.).

OTHER RESORTS

All other places which cannot be classified into one of the abovementioned groups, and which have hotel and restaurant facilities (for accommodation, for food serving, for drinks serving, etc.) are in this group.

2015

Република Српска, Републички завод за статистику
Republika Srpska, Institute of Statistics



www.rzs.rs.ba