



РЕПУБЛИКА СРПСКА
РЕПУБЛИЧКИ ЗАВОД ЗА СТАТИСТИКУ
REPUBLIKA SRPSKA
INSTITUTE OF STATISTICS

ТУРИЗАМ

TOURISM

2024



СТАТИСТИЧКИ БИЛТЕН
STATISTICAL BULLETIN

ТУРИЗАМ

TOURISM

2024

СТАТИСТИЧКИ БИЛТЕН / STATISTICAL BULLETIN

Бања Лука / Banja Luka
2024.

ИЗДАЈЕ: Републички завод за статистику, Република Српска, Бања Лука, Владике Платона бб
PUBLISHED BY: Republika Srpska Institute of Statistics, Banja Luka, Vladike Platona bb

ГЛАВНИ И ОДГОВОРНИ УРЕДНИК: Дарко Милуновић, директор
EDITOR IN CHIEF: Darko Milunović, Director

НАЧЕЛНИК ОДЈЕЉЕЊА ЗА ДИСЕМИНАЦИЈУ: Владан Сибиновић
HEAD OF DISSEMINATION DIVISION: Vladan Sibinović

ПРИПРЕМА МАТЕРИЈАЛА: Мирослав Илић
PREPARED BY: Miroslav Ilić

ГРАФИЧКА ПРИПРЕМА, ИЗРАДА ГРАФИКОНА И КОРИЦЕ: Владан Сибиновић, Александра Зећ, Огњен Игњић
GRAPHIC, GRAPHIC DESIGN AND COVER DESIGN: Vladan Sibinović, Aleksandra Zec, Ognjen Ignjić

ПРЕВОД: Јелена Кандић
TRANSLATION: Jelena Kandić

ПРЕДГОВОР

Билтен туризма је публикација Републичког завода за статистику која приказује податке који се прикупљају сваке године према Статистичком програму Републике Српске. Подаци су приказани за период од 2019–2023. године.

Билтен туризма приказује податке о доласцима и ноћењима туриста по врсти мјеста, мјесецима, класификацији дјелатности (приказани су и смјештајни капацитети према класификацији дјелатности), земљи пребивалишта и по општинама и градовима.

Изражавамо захвалност свим сарадницима који су учествовали у прикупљању, контроли, обради, припреми статистичких података и методолошких објашњења, као и у уређивању, превођењу и штампању овог Билтена.

Републички завод за статистику ће бити захвалан на свим примједбама и сугестијама које би могле да допринесу побољшању Билтена.

Дарко Милуновић
директор

Darko Milunović
Director



FOREWORD

Tourism Bulletin is a publication of the Republika Srpska Institute of Statistics, presenting data, which are collected every year in accordance with the Statistical Programme of Republika Srpska. The data are given for the period 2019–2023.

Tourism Bulletin presents data on tourist arrivals and tourist nights by type of tourist resorts, by month, according to the classification of economic activities (accommodation capacities according to the classification of economic activities are also given), by country of residence and by municipality and city.

We would like to thank all our collaborators who participated in collecting, controlling, processing and preparing of statistical data and methodologies, as well as in editing, translating and printing of this Bulletin.

Republika Srpska Institute of Statistics highly appreciates all remarks and suggestions that could improve our next Bulletin.

САДРЖАЈ
CONTENTS

Страна
Page

ПРЕДГОВОР FOREWORD	3
МЕТОДОЛОШКА ОБЈАШЊЕЊА METHODOLOGICAL EXPLANATIONS	5
1.1. Преглед развоја туризма <i>Review of development in tourism</i>	7
1.2. Доласци туриста по врсти мјеста <i>Tourist arrivals by type of tourist resorts</i>	8
1.3. Ноћења туриста по врсти мјеста <i>Tourist nights by type of tourist resorts</i>	9
1.4. Доласци туриста по мјесецима <i>Tourist arrivals by month</i>	10
1.5. Ноћења туриста по мјесецима <i>Tourist nights by month</i>	11
1.6. Доласци туриста према класификацији дјелатности <i>Tourist arrivals according to the classification of economic activities (NACE)</i>	12
1.7. Ноћења туриста према класификацији дјелатности <i>Tourist nights according to the classification of economic activities (NACE)</i>	13
1.8. Смјештајни капацитети према класификацији дјелатности <i>Accommodation capacities according to the classification of economic activities (NACE)</i>	14
1.9. Доласци туриста по земљи пребивалишта <i>Tourist arrivals by country of residence</i>	15
1.10. Ноћења туриста по земљи пребивалишта <i>Tourist nights by country of residence</i>	17
1.11. Доласци и ноћења туриста по општинама и градовима <i>Tourist arrivals and tourist nights by municipality and city</i>	19
Прилог: Списак туристичких мјеста у Републици Српској Аппех: <i>List of tourist resorts in Republika Srpska</i>	26

МЕТОДОЛОШКА ОБЈАШЊЕЊА

Извори података и обухватност

Подаци који су објављени у овом Билтену добијени су из следећег извјештаја:

- Мјесечни извјештај о туристима и ноћењима (ТУ-11) – подаци о промету гостију у објектима за смјештај и смјештајни капацитети.

Мјесечни извјештај о туристима и ноћењима (ТУ-11) достављају угоститељска и друга предузећа, пословни субјекти и организације које пружају услуге смјештаја гостима. Извори података за састављање овог извјештаја су књиге гостију које воде објекти који пружају услуге смјештаја гостима.

Од јануара 2013. године, објекти за смјештај у бањским мјестима у којима особе бораве ради медицинске рехабилитације, приказују доласке и ноћења само за особе које саме носе накнаду за тај боравак.

Објашњење неких појмова и обиљежја

Туризам представља активност лица која путују у мјеста изван свог уобичајеног мјеста борава и бораве у њима најдуже до годину дана без прекида, а ради одмора, послова и из других разлога који се не односе на обављање неке активности које плаћа мјесто посјете.

Посјетилац је свако лице које путује у неко мјесто изван своје уобичајене околине на период који не прелази 12 узастопних мјесеци, а главна сврха путовања није обављање неке активности коју плаћа мјесто посјете. У зависности од дужине борава посјетиоци се дијеле на туристе и излетнике.

Туристом се сматра свако лице које путује у неко мјесто изван свог пребивалишта и проведе најмање једну ноћ у угоститељском или неком другом објекту за смјештај гостију, а мотиви борава могу бити: одмор, послови (конгреси, сајмови и изложбе, мисије међународних организација и сл.), здравље, учествовање у спортским догађајима и сл.

Доласци су дефинисани као број гостију који бораве једну или више ноћи у смјештајном објекту у посматраном периоду. Обухватају се и деца, без обзира на узраст. Не обухватају се гости који стално станују у објекту (особље објекта, власник објекта и чланови његовог домаћинства и сл.), као ни лица која имају статус избјеглице.

Број долазака не одговара броју лица која путују. Једно лице може да путује више пута у току године и сваки пут се његов долазак региструје у смјештајном објекту у коме борави. Такође, једно лице може у току једног путовања да посјећује више мјеста и у сваком објекту у коме борави током тог путовања региструје се његов долазак.

У овом Билтену исказан је број долазака и остварени број ноћења туриста, а не број туриста.

Ноћења су представљена бројем ноћења које остваре гости у смјештајном капацитету.

Земља пребивалишта је дефинисана као земља у којој гост/гошћа има стално пребивалиште и живи на пријављеној адреси становања.

Домаћи турист је свако лице са пребивалиштем у Босни и Херцеговини и Републици Српској које у неком мјесту у земљи изван мјеста свог пребивалишта проведе најмање једну ноћ у угоститељском или другом објекту за смјештај гостију.

Страни турист је свако лице са пребивалиштем изван Босне и Херцеговине, а које привремено борави у Републици Српској и које проведе најмање једну ноћ у угоститељском или другом објекту за смјештај гостију.

Туристичким мјестом се сматра оно које испуњава следеће основне услове:

- Атрактивне (природне љепоте, љековити извори, културно-историјски споменици, разне културне, забавне и спортске приредбе итд.),
- Комуникативне (могућност приступа, саобраћајне везе и сл.),
- Рецептне (објекти за смјештај и уз њих потребни пратећи објекти за пружање разних услуга – трговинских, занатских, ПТТ услуга и слично, као и паркови, купалишта, шеталишта и др.).

METHODOLOGICAL EXPLANATIONS

Sources of data and data coverage

Data published in this Bulletin were obtained through the following report:

- Monthly report on tourists and nights (TU-11) for data on turnover of guests in facilities for accommodation and accommodation capacities.

Monthly report on tourists and nights (TU-11) is submitted by hotel and restaurant enterprises and other enterprises, business entities and organisations that provide services of guests' accommodation. Guest books maintained by establishments that provide services of guests' accommodation are the main source for the report.

Since January 2013, facilities for accommodation in spa resorts, where people stay for medical rehabilitation, only show arrivals and nights for persons who pay for the stay themselves.

Definitions of some concepts and characteristics

Tourism refers to activities of persons travelling to and staying in places outside their usual place of residence for not more than one year without interruptions, for holiday, business and other purposes not related to the exercise of an activity remunerated from within the place visited.

A visitor is any person traveling to a place other than that of his/her usual place of residence for less than 12 consecutive months and whose main purpose of visit is not the exercise of an activity remunerated from within the place visited. Depending on length of stay, visitors are classified into tourists and picnickers.

A tourist is any person travelling to a place other than that of his/her usual place of residence and spending at least one night in a hotel, restaurant or some other accommodation establishment, and whose main purpose of visit may be one of the following: holiday, business (congresses, fairs and expositions, missions of international organisations etc.), health, participation in sports, etc.

Tourist arrivals are defined as number of guests staying one or more nights in an accommodation facility in the observed period. Children are also covered, regardless of age. Guests who are permanent residents of the facility (staff, owner and members of his/her household, etc.), as well as persons having status of refugees are excluded.

Number of arrivals is not equal to the number of persons travelling. A person can travel several times during a year and each time his/her arrival is registered in the accommodation facility in which he/she stays. A person can also visit several places during a trip and his/her arrivals in each accommodation facility during the course of the trip are registered.

This Bulletin covers number of tourist arrivals and nights, but not number of tourists.

Tourist nights are defined as number of nights realised by guests in an accommodation establishment.

Country of residence is defined as the country of guest's permanent residence, where he/she lives at the registered address of residence.

Domestic tourist is each person with permanent residence in Bosnia and Herzegovina and Republika Srpska, spending at least one night in a hotel or other accommodation facility in a place in the country outside his/her usual place of residence.

Foreign tourist is each person with permanent residence outside Bosnia and Herzegovina, who temporarily resides in Republika Srpska and who spends at least one night in a hotel or other accommodation facility.

Tourist resort is a place which meets the following main requirements:

- Attractiveness (natural beauties, curative springs, cultural and historical monuments, various cultural, entertainment and sport events, etc.),
- Communications (possibility of access, transport connections, etc.),
- Reception facilities (accommodation and accompanying facilities for rendering different services – trade, craft, PTT, parks, bathing facilities, promenades, etc.).

Бањска мјеста су она мјеста код којих је љековитост термалних или минералних вода и осталих геолошко-минеролошких састојака, научно-медицински или емпиријски утврђена и која имају одговарајуће објекте са уређајима за лијечење и опоравак посјетилаца.

Планинска мјеста су углавном она мјеста која се налазе изнад 500 метара надморске висине, или леже у територијалном оквиру неке планине.

Остала туристичка мјеста су друга мјеста која посједују атрактивне факторе (нпр. климатске, затим културно-историјске споменике и сл.), ријечна и језерска мјеста и др, а која се не могу разврстати у напријед наведена мјеста.

Остала мјеста су сва остала мјеста која се не могу разврстати ни у једну од претходних група, а располажу угоститељским објектима за смјештај.

Објекти за смјештај су угоститељски објекти у којима се претежно пружају услуге смјештаја, као и објекти установа здравствене заштите у којима пацијенти бораве ради медицинске рехабилитације коришћењем првенствено природних чинилаца. То су: хотели, мотели, пансиони, преноћишта, гостионице, бањска и климатска љечилишта, планинарски домови, одмаралишта и остало.

Број соба обухвата собе које су расположиве за изнајмљивање гостима са стањем крајем мјесеца, односно са стањем посљедњег дана у мјесецу када је цио објекат био отворен. Апартамент је приказан као једна соба.

Стални лежаји су кревети и други лежаји за спавање који су инсталирани у соби и припадају редовној опреми собе. Кревет за двоје се рачуна као два кревета.

Стање смјештајних капацитета се односи на 31.12. за посматране године.

Основни материјал статистике туризма припрема се и обрађује у Републичком заводу за статистику.

Садржај образаца према којима је рађена обрада прописан је Статистичким програмом Републике Српске.

ЗНАКОВИ

- нема појаве
- ... не располаже се податком
- ¹⁾ ознака за напомену
- () податак је мање поуздан

Spa resorts are places with curative characteristics of thermal or mineral waters and other geological and mineralogical elements being scientifically and medically or empirically established and which have corresponding establishments with equipment for medical treatment and recovery of visitors.

Mountain resorts are, generally, places situated over 500 meters above sea level, or located in the territorial area of a certain mountain.

Other tourist resorts are other places possessing attractive factors (e.g. climate, cultural and historical monuments, etc.), river and lake resorts, etc., which cannot be classified into the abovementioned places.

Other resorts are all other places which cannot be classified into any of the abovementioned groups, which have hotel and restaurant establishments for accommodation.

Accommodation facilities are hotel and restaurant facilities rendering accommodation services including health care establishments for medical rehabilitation of patients using mainly natural factors. These are hotels, motels, boarding houses, overnight accommodations, inns, spa and climatic cures, mountain huts, rest homes, and other.

Number of rooms covers rooms available for renting to guests at the end of a month, that is, as of the last day in the month when entire establishment was open. A suite is shown as one room.

Permanent beds are beds and other sleeping facilities installed in a room as part of regular room equipment. Double bed is shown as two beds.

Accommodation capacities are shown as on 31st December of the observation year.

Basic material of Tourism Statistics is prepared and processed in the Republika Srpska Institute of Statistics.

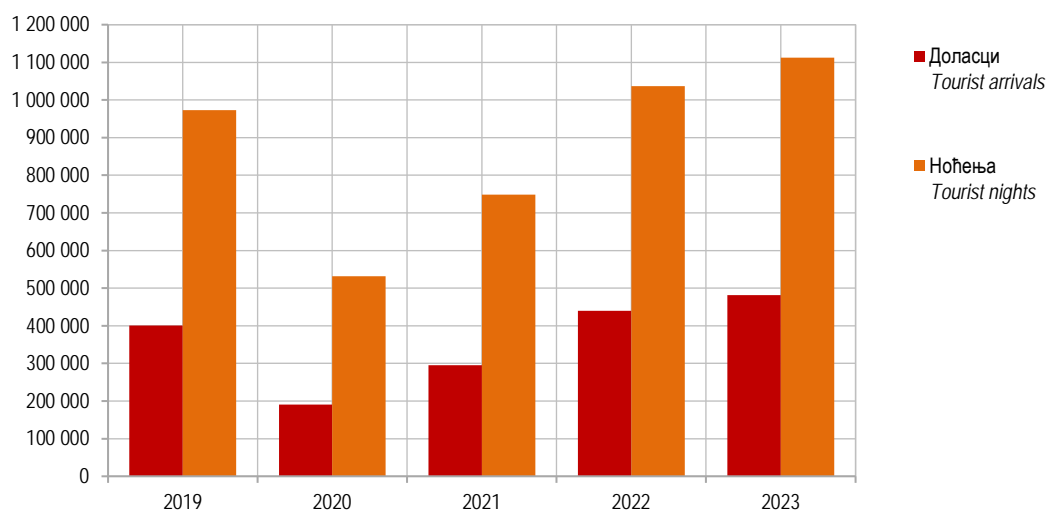
Statistical Programme of Republika Srpska prescribes the content of forms used to carry out the data processing.

SYMBOLS

- no occurrence
- ... data not available
- ¹⁾ footnote
- () less reliable data

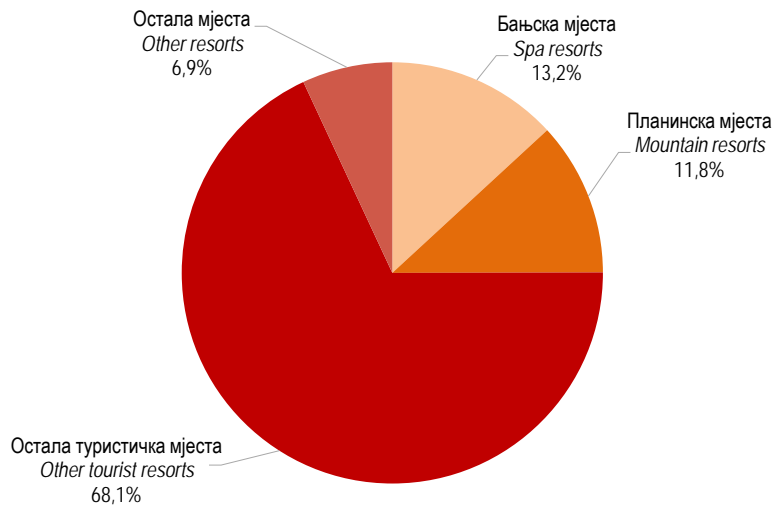
1.1. ПРЕГЛЕД РАЗВОЈА ТУРИЗМА
REVIEW OF DEVELOPMENT IN TOURISM

	Собе Rooms	Лежаји ¹⁾ Beds ¹⁾	Доласци туриста Tourist arrivals			Ноћења туриста Tourist nights		
			укупно total	домаћи domestic	страни foreign	укупно total	домаћи domestic	страни foreign
2019	5 051	10 740	400 268	181 401	218 867	972 855	466 815	506 040
2020	5 017	10 653	190 271	123 966	66 305	531 447	335 624	195 823
2021	5 238	11 134	295 038	175 763	119 275	748 275	478 830	269 445
2022	5 395	11 768	439 781	217 634	222 147	1 036 569	547 534	489 035
2023	5 427	12 074	481 041	200 976	280 065	1 112 306	480 729	631 577

Графикон 1. Доласци и ноћења туриста по годинама
Graph 1. Tourist arrivals and tourist nights by year¹⁾ Стални лежаји / Permanent beds

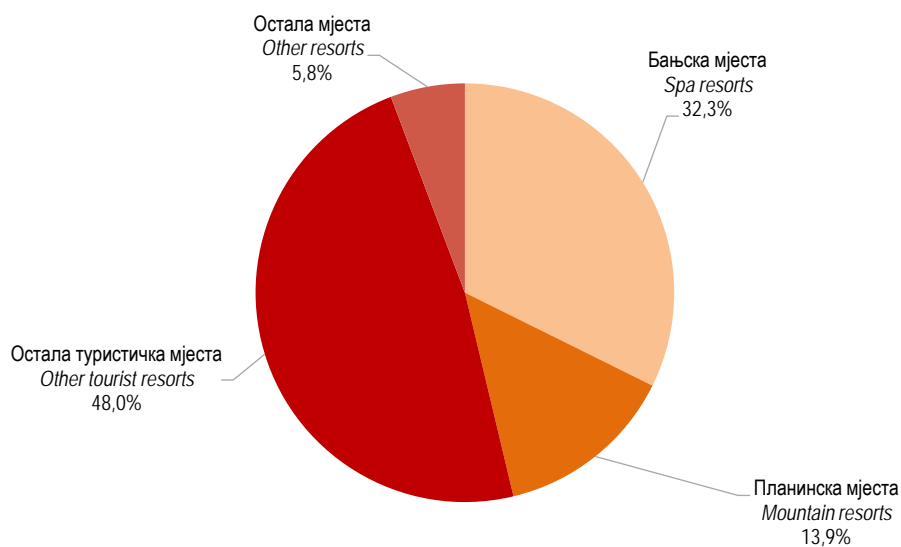
1.2. ДОЛАСЦИ ТУРИСТА ПО ВРСТИ МЈЕСТА
TOURIST ARRIVALS BY TYPE OF TOURIST RESORTS

		Укупно Total	Бањска мјеста Spa resorts	Планинска мјеста Mountain resorts	Остала туристичка мјеста Other tourist resorts	Остала мјеста Other resorts	
УКУПНО	2019	400 268	65 886	61 927	257 001	15 454	2019 TOTAL
	2020	190 271	37 232	43 942	102 565	6 532	2020
	2021	295 038	49 229	48 206	173 573	24 030	2021
	2022	439 781	63 701	59 031	284 337	32 712	2022
	2023	481 041	63 261	56 822	327 564	33 394	2023
Домаћи туристи	2019	181 401	36 761	36 051	103 069	5 520	2019 Domestic tourists
	2020	123 966	28 671	27 416	63 708	4 171	2020
	2021	175 763	39 063	29 482	90 153	17 065	2021
	2022	217 634	44 541	32 243	120 977	19 873	2022
	2023	200 976	33 508	28 483	119 947	19 038	2023
Страни туристи	2019	218 867	29 125	25 876	153 932	9 934	2019 Foreign tourists
	2020	66 305	8 561	16 526	38 857	2 361	2020
	2021	119 275	10 166	18 724	83 420	6 965	2021
	2022	222 147	19 160	26 788	163 360	12 839	2022
	2023	280 065	29 753	28 339	207 617	14 356	2023

Графикон 2. Доласци туриста по врсти мјеста, 2023.
Graph 2. Tourist arrivals by type of tourist resorts, 2023

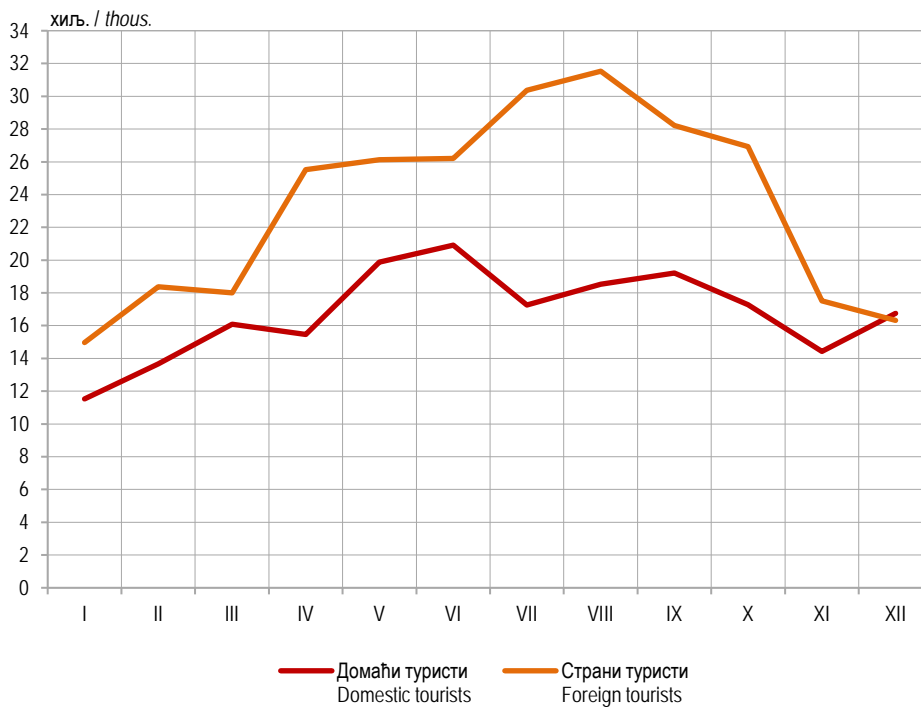
1.3. НОЋЕЊА ТУРИСТА ПО ВРСТИ МЈЕСТА
TOURIST NIGHTS BY TYPE OF TOURIST RESORTS

		Укупно <i>Total</i>	Бањска мјеста <i>Spa resorts</i>	Планинска мјеста <i>Mountain resorts</i>	Остала туристичка мјеста <i>Other tourist resorts</i>	Остала мјеста <i>Other resorts</i>	
УКУПНО	2019	972 855	359 163	168 516	410 136	35 040	2019 <i>TOTAL</i>
	2020	531 447	200 672	129 495	185 169	16 111	2020
	2021	748 275	273 877	132 174	291 335	50 889	2021
	2022	1 036 569	332 187	158 922	483 605	61 855	2022
	2023	1 112 306	359 529	155 157	533 623	63 997	2023
Домаћи туристи	2019	466 815	204 488	85 374	165 530	11 423	2019 <i>Domestic tourists</i>
	2020	335 624	147 566	63 751	114 654	9 653	2020
	2021	478 830	231 076	67 095	149 206	31 453	2021
	2022	547 534	234 911	71 526	205 600	35 497	2022
	2023	480 729	193 923	63 383	189 197	34 226	2023
Страни туристи	2019	506 040	154 675	83 142	244 606	23 617	2019 <i>Foreign tourists</i>
	2020	195 823	53 106	65 744	70 515	6 458	2020
	2021	269 445	42 801	65 079	142 129	19 436	2021
	2022	489 035	97 276	87 396	278 005	26 358	2022
	2023	631 577	165 606	91 774	344 426	29 771	2023

Графикон 3. Ноћења туриста по врсти мјеста, 2023.
Graph 3. Tourist nights by type of tourist resorts, 2023

1.4. ДОЛАСЦИ ТУРИСТА ПО МЈЕСЕЦИМА
TOURIST ARRIVALS BY MONTH

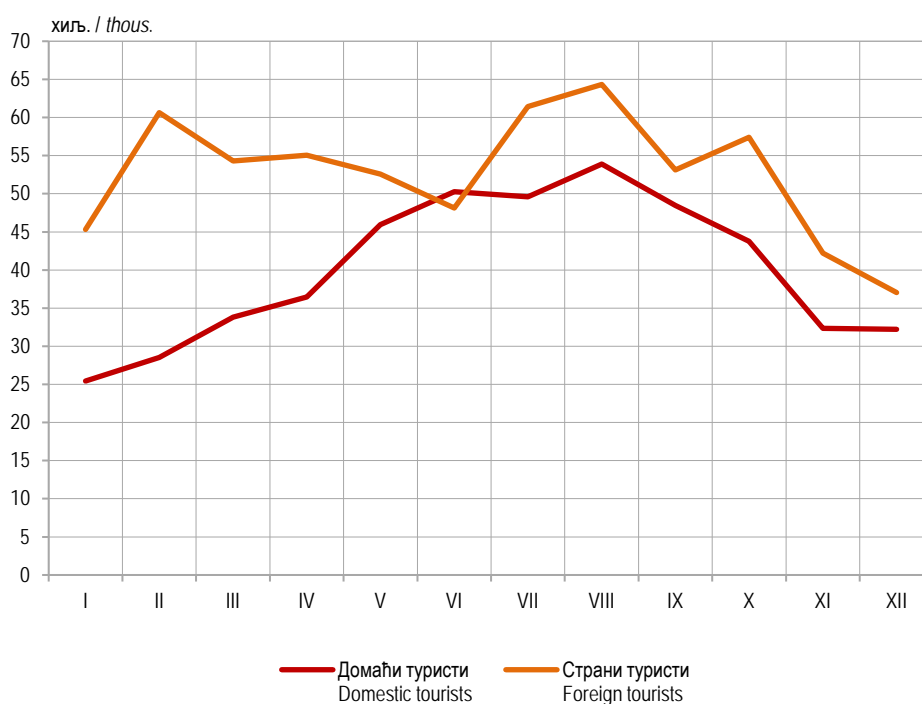
		I	II	III	IV	V	VI	VII	VIII	IX	X	XI	XII	
УКУПНО	2019	22 019	25 713	30 006	32 540	36 808	42 589	37 118	40 264	37 835	36 995	29 327	29 054	2019 TOTAL
	2020	25 272	27 242	11 860	703	2 359	11 581	16 321	29 149	21 987	18 511	10 852	14 434	2020
	2021	17 937	21 802	16 484	14 113	22 173	29 644	31 047	36 930	29 154	26 960	21 814	26 980	2021
	2022	23 909	27 300	28 720	29 872	42 247	41 629	44 941	49 920	46 013	43 317	30 707	31 206	2022
	2023	26 495	32 052	34 079	40 975	45 993	47 119	47 617	50 052	47 425	44 217	31 945	33 072	2023
Домаћи туристи	2019	10 127	11 241	14 539	15 807	16 073	18 899	14 796	15 270	16 827	17 285	15 704	14 833	2019 Domestic
	2020	10 231	11 978	6 744	597	2 218	8 295	12 720	20 312	16 700	14 486	8 469	11 216	2020 tourists
	2021	12 077	13 258	10 843	9 369	14 248	20 562	16 478	18 536	16 454	15 413	13 360	15 165	2021
	2022	11 155	12 961	15 153	14 887	23 191	22 004	20 205	22 737	22 415	20 950	15 830	16 146	2022
	2023	11 527	13 671	16 084	15 461	19 869	20 914	17 259	18 522	19 216	17 287	14 423	16 743	2023
Страни туристи	2019	11 892	14 472	15 467	16 733	20 735	23 690	22 322	24 994	21 008	19 710	13 623	14 221	2019 Foreign
	2020	15 041	15 264	5 116	106	141	3 286	3 601	8 837	5 287	4 025	2 383	3 218	2020 tourists
	2021	5 860	8 544	5 641	4 744	7 925	9 082	14 569	18 394	12 700	11 547	8 454	11 815	2021
	2022	12 754	14 339	13 567	14 985	19 056	19 625	24 736	27 183	23 598	22 367	14 877	15 060	2022
	2023	14 968	18 381	17 995	25 514	26 124	26 205	30 358	31 530	28 209	26 930	17 522	16 329	2023



Графикон 4. Доласци туриста по мјесецима, 2023.
Graph 4. Tourist arrivals by month, 2023

1.5. НОЋЕЊА ТУРИСТА ПО МЈЕСЕЦИМА
TOURIST NIGHTS BY MONTH

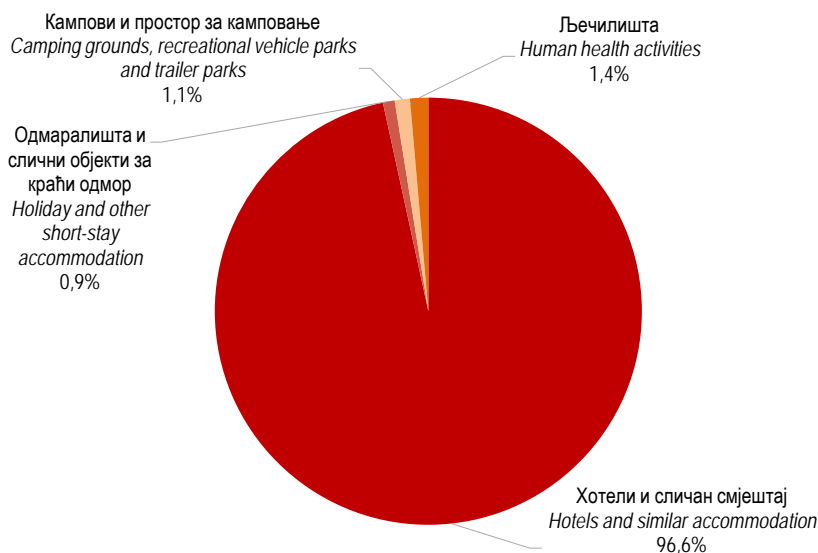
		I	II	III	IV	V	VI	VII	VIII	IX	X	XI	XII	
УКУПНО	2019	66 394	77 012	79 831	77 066	87 067	89 448	86 008	93 229	84 466	89 656	72 818	69 860	2019 TOTAL
	2020	77 163	87 063	38 686	3 430	6 754	26 017	43 723	79 688	59 813	51 734	26 525	30 851	2020
	2021	53 523	59 427	47 405	40 899	53 942	74 885	79 791	92 009	70 424	68 164	51 342	56 464	2021
	2022	70 291	74 830	73 765	65 594	93 118	95 555	100 881	120 453	101 206	101 424	72 916	66 536	2022
	2023	70 767	89 159	88 097	91 519	98 549	98 393	111 041	118 224	101 596	101 133	74 584	69 244	2023
Домаћи туристи	2019	26 344	25 023	31 551	38 277	44 464	49 245	45 511	47 778	43 837	44 164	37 102	33 519	2019 Domestic
	2020	25 965	28 520	19 850	2 940	6 295	19 821	35 965	59 611	49 561	43 186	21 466	22 444	2020 tourists
	2021	31 655	33 046	32 098	30 193	38 292	57 632	52 294	54 495	45 579	41 893	31 865	29 788	2021
	2022	29 276	29 540	37 329	34 985	54 376	60 013	55 305	64 009	57 892	54 876	37 195	32 738	2022
	2023	25 437	28 509	33 810	36 448	45 965	50 266	49 612	53 893	48 473	43 745	32 367	32 204	2023
Страни туристи	2019	40 050	51 989	48 280	38 789	42 603	40 203	40 497	45 451	40 629	45 492	35 716	36 341	2019 Foreign
	2020	51 198	58 543	18 836	490	459	6 196	7 758	20 077	10 252	8 548	5 059	8 407	2020 tourists
	2021	21 868	26 381	15 307	10 706	15 650	17 253	27 497	37 514	24 845	26 271	19 477	26 676	2021
	2022	41 015	45 290	36 436	30 609	38 742	35 542	45 576	56 444	43 314	46 548	35 721	33 798	2022
	2023	45 330	60 650	54 287	55 071	52 584	48 127	61 429	64 331	53 123	57 388	42 217	37 040	2023



Графикон 5. Ноћења туриста по мјесецима, 2023.
Graph 5. Tourist nights by month, 2023

1.6. ДОЛАСЦИ ТУРИСТА ПРЕМА КЛАСИФИКАЦИЈИ ДЈЕЛАТНОСТИ²⁾
TOURIST ARRIVALS ACCORDING TO THE CLASSIFICATION OF ECONOMIC ACTIVITIES (NACE)²⁾

	2019	2020	2021	2022	2023	
УКУПНО	400 268	190 271	295 038	439 781	481 041	TOTAL
Хотели и сличан смјештај	379 116	180 585	279 221	421 230	464 607	Hotels and similar accommodation
Одмаралишта и слични објекти за краћи одмор	5 293	2 386	3 221	4 291	4 284	Holiday and other short-stay accommodation
Кампови и простор за камповање	6 856	3 225	6 572	7 385	5 527	Camping grounds, recreational vehicle parks and trailer parks
Љечилишта	9 003	4 075	6 024	6 875	6 623	Human health activities
ДОМАЋИ ТУРИСТИ	181 401	123 966	175 763	217 634	200 976	DOMESTIC TOURISTS
Хотели и сличан смјештај	169 963	117 542	166 567	208 409	192 869	Hotels and similar accommodation
Одмаралишта и слични објекти за краћи одмор	2 714	1 745	1 837	2 276	1 856	Holiday and other short-stay accommodation
Кампови и простор за камповање	1 131	879	1 579	764	774	Camping grounds, recreational vehicle parks and trailer parks
Љечилишта	7 593	3 800	5 780	6 185	5 477	Human health activities
СТРАНИ ТУРИСТИ	218 867	66 305	119 275	222 147	280 065	FOREIGN TOURISTS
Хотели и сличан смјештај	209 153	63 043	112 654	212 821	271 738	Hotels and similar accommodation
Одмаралишта и слични објекти за краћи одмор	2 579	641	1 384	2 015	2 428	Holiday and other short-stay accommodation
Кампови и простор за камповање	5 725	2 346	4 993	6 621	4 753	Camping grounds, recreational vehicle parks and trailer parks
Љечилишта	1 410	275	244	690	1 146	Human health activities

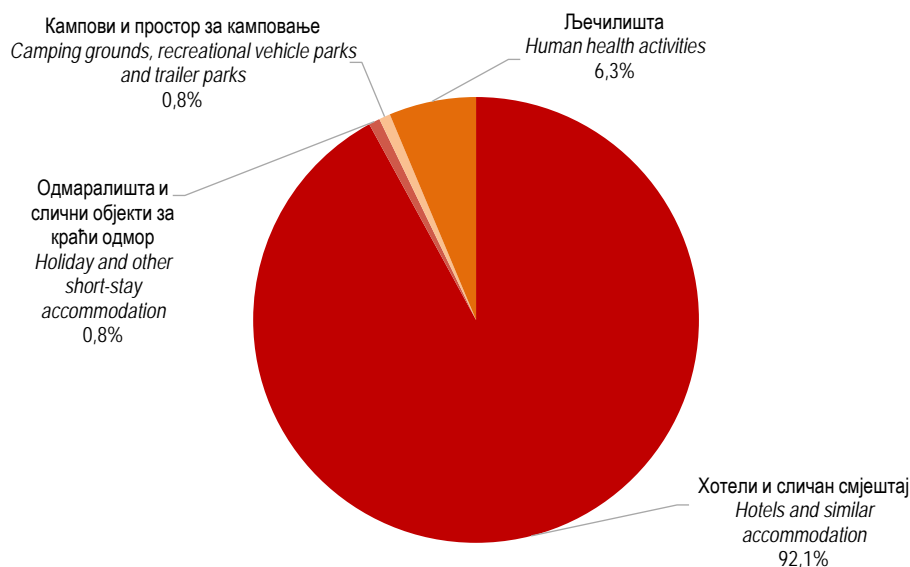


Графикон 6. Доласци туриста према класификацији дјелатности, 2023.
Graph 6. Tourist arrivals according to the Classification of Economic Activities, 2023

²⁾ Класификација дјелатности усклађена је са европском NACE Rev.2 класификацијом.
The Classification of Economic Activities is harmonized with the NACE Rev.2 Statistical classification of economic activities in the European Community.

1.7. НОЋЕЊА ТУРИСТА ПРЕМА КЛАСИФИКАЦИЈИ ДЈЕЛАТНОСТИ³⁾
TOURIST NIGHTS ACCORDING TO THE CLASSIFICATION OF ECONOMIC ACTIVITIES (NACE)³⁾

	2019	2020	2021	2022	2023	
УКУПНО	972 855	531 447	748 275	1 036 569	1 112 306	TOTAL
Хотели и сличан смјештај	860 838	476 451	658 304	936 941	1 023 835	Hotels and similar accommodation
Одмаралишта и слични објекти за краћи одмор	11 621	4 663	7 014	9 731	9 042	Holiday and other short-stay accommodation
Кампови и простор за камповање	8 035	4 026	8 041	11 153	9 107	Camping grounds, recreational vehicle parks and trailer parks
Љечилишта	92 361	46 307	74 916	78 744	70 322	Human health activities
ДОМАЋИ ТУРИСТИ	466 815	335 624	478 830	547 534	480 729	DOMESTIC TOURISTS
Хотели и сличан смјештај	381 529	288 970	400 690	468 924	417 259	Hotels and similar accommodation
Одмаралишта и слични објекти за краћи одмор	4 383	2 675	3 331	4 213	3 106	Holiday and other short-stay accommodation
Кампови и простор за камповање	1 306	1 076	1 849	1 580	1 203	Camping grounds, recreational vehicle parks and trailer parks
Љечилишта	79 597	42 903	72 960	72 817	59 161	Human health activities
СТРАНИ ТУРИСТИ	506 040	195 823	269 445	489 035	631 577	FOREIGN TOURISTS
Хотели и сличан смјештај	479 309	187 481	257 614	468 017	606 576	Hotels and similar accommodation
Одмаралишта и слични објекти за краћи одмор	7 238	1 988	3 683	5 518	5 936	Holiday and other short-stay accommodation
Кампови и простор за камповање	6 729	2 950	6 192	9 573	7 904	Camping grounds, recreational vehicle parks and trailer parks
Љечилишта	12 764	3 404	1 956	5 927	11 161	Human health activities

Графикон 7. Ноћења туриста према класификацији дјелатности, 2023.
Graph 7. Tourist nights according to the Classification of Economic Activities, 2023

³⁾ Класификација дјелатности усклађена је са европском NACE Rev.2 класификацијом.
The Classification of Economic Activities is harmonized with the NACE Rev.2 Statistical classification of economic activities in the European Community.

1.8. СМЈЕШТАЈНИ КАПАЦИТЕТИ ПРЕМА КЛАСИФИКАЦИЈИ ДЈЕЛАТНОСТИ⁴⁾
ACCOMMODATION CAPACITIES ACCORDING TO THE CLASSIFICATION OF ECONOMIC ACTIVITIES (NACE)⁴⁾

	Укупно <i>Total</i>	Хотели и сличан смјештај <i>Hotels and similar accommodation</i>	Одмаралишта и слични објекти за краћи одмор <i>Holiday and other short- stay accommodation</i>	Кампови и простор за камповање <i>Camping grounds, recreational vehicle parks and trailer parks</i>	Љечилишта <i>Human health activities</i>	
2019						2019
Објекти	219	196	20	-	3	<i>Facilities</i>
Смјештајни капацитети						<i>Accommodation capacities</i>
собе	5 051	4 764	162	-	125	<i>rooms</i>
лежаји ⁵⁾	10 740	9 946	499	-	295	<i>beds⁵⁾</i>
2020						2020
Објекти	207	184	20	-	3	<i>Facilities</i>
Смјештајни капацитети						<i>Accommodation capacities</i>
собе	5 017	4 679	181	-	157	<i>rooms</i>
лежаји ⁵⁾	10 653	9 735	528	-	390	<i>beds⁵⁾</i>
2021						2021
Објекти	208	185	20	-	3	<i>Facilities</i>
Смјештајни капацитети						<i>Accommodation capacities</i>
собе	5 238	4 900	181	-	157	<i>rooms</i>
лежаји ⁵⁾	11 134	10 213	531	-	390	<i>beds⁵⁾</i>
2022						2022
Објекти	207	185	19	-	3	<i>Facilities</i>
Смјештајни капацитети						<i>Accommodation capacities</i>
собе	5 395	5 064	174	-	157	<i>rooms</i>
лежаји ⁵⁾	11 768	10 864	514	-	390	<i>beds⁵⁾</i>
2023						2023
Објекти	202	182	17	-	3	<i>Facilities</i>
Смјештајни капацитети						<i>Accommodation capacities</i>
собе	5 427	5 112	158	-	157	<i>rooms</i>
лежаји ⁵⁾	12 074	11 206	478	-	390	<i>beds⁵⁾</i>

⁴⁾ Класификација дјелатности усклађена је са европском NACE Rev.2 класификацијом.

The Classification of Economic Activities is harmonized with the NACE Rev.2 Statistical classification of economic activities in the European Community.

⁵⁾ Стални лежаји / Permanent beds

1.9. ДОЛАСЦИ ТУРИСТА ПО ЗЕМЉИ ПРЕБИВАЛИШТА
TOURIST ARRIVALS BY COUNTRY OF RESIDENCE

	2019	2020	2021	2022	2023	
УКУПНО	400 268	190 271	295 038	439 781	481 041	TOTAL
ДОМАЋИ ТУРИСТИ	181 401	123 966	175 763	217 634	200 976	DOMESTIC TOURISTS
СТРАНИ ТУРИСТИ	218 867	66 305	119 275	222 147	280 065	FOREIGN TOURISTS
Албанија	340	134	246	367	429	Albania
Аустрија	6 649	1 319	3 738	6 875	8 624	Austria
Белгија	1 310	152	616	1 083	1 160	Belgium
Бугарска	1 701	251	589	1 871	1 650	Bulgaria
Црна Гора	6 941	2 591	4 646	8 573	10 068	Montenegro
Чешка	1 450	315	1 050	1 426	1 680	Czech Republic
Данска	920	68	258	598	763	Denmark
Естонија ⁶⁾	82	1	60	92	85	Estonia ⁶⁾
Финска	355	26	61	205	301	Finland
Француска	3 980	373	1 153	2 028	2 143	France
Грчка	2 919	176	441	2 710	3 130	Greece
Холандија	2 198	307	1 157	1 945	2 502	Netherlands
Хрватска	29 771	11 624	14 071	27 766	36 767	Croatia
Ирска	261	114	99	241	331	Ireland
Исланд	86	8	9	34	144	Iceland
Италија	6 481	987	2 528	4 360	5 197	Italy
Кипар ⁶⁾	80	3	25	60	78	Cyprus ⁶⁾
Летонија ⁶⁾	70	6	9	74	140	Latvia ⁶⁾
Литванија ⁶⁾	214	18	98	219	227	Lithuania ⁶⁾
Луксембург	79	41	51	79	98	Luxembourg
Мађарска	2 124	407	690	1 713	2 672	Hungary
Малта ⁶⁾	20	4	10	28	514	Malta ⁶⁾
Норвешка	537	115	310	614	696	Norway
Њемачка	7 531	1 403	4 413	8 349	9 912	Germany
Пољска	4 733	316	1 564	3 149	2 901	Poland
Португал	187	83	69	345	225	Portugal
Румунија	1 133	164	853	1 173	1 393	Romania
Русија	1 791	547	889	1 528	2 694	Russian Federation
Сјеверна Македонија	2 221	587	970	2 116	2 992	North Macedonia
Словачка	1 036	229	565	1 135	1 755	Slovakia
Словенија	22 805	4 673	9 083	22 809	31 490	Slovenia
Србија	64 865	33 692	55 374	88 990	95 603	Serbia
Шпанија	2 879	286	431	850	995	Spain
Швајцарска (укључујући Лихтенштајн) ⁷⁾	2 971	525	2 092	2 956	3 625	Switzerland (incl. Liechtenstein) ⁷⁾
Шведска	2 534	405	1 106	2 104	2 486	Sweden
Турска	12 851	1 586	3 325	11 340	27 512	Turkey
Уједињено Краљевство	1 738	239	439	1 146	1 830	United Kingdom
Украјина ⁶⁾	451	43	354	406	395	Ukraine ⁶⁾
Остале европске земље ⁸⁾	699	115	185	402	693	Other European countries ⁸⁾
Египат	40	6	19	48	49	Egypt
Јужноафричка Република ⁶⁾	69	4	16	27	55	South Africa ⁶⁾
Остале афричке земље ⁶⁾	195	98	98	93	209	Other African countries ⁶⁾
Канада	764	77	300	688	866	Canada
САД	2 626	801	2 105	3 162	3 569	USA
Остале земље Сјеверне Америке ⁶⁾	76	11	24	331	139	Other Northern American countries ⁶⁾
Бразил ⁶⁾	111	34	45	82	99	Brazil ⁶⁾
Остале земље Јужне и Средње Америке ⁶⁾	337	142	348	406	663	Other Southern and Central American countries ⁶⁾
Бахреин ⁹⁾	27	2	29	22	17	Bahrain ⁹⁾
Индија ⁶⁾	124	14	59	177	228	India ⁶⁾
Иран	99	24	5	23	40	Iran

1.9. ДОЛАСЦИ ТУРИСТА ПО ЗЕМЉИ ПРЕБИВАЛИШТА
TOURIST ARRIVALS BY COUNTRY OF RESIDENCE

(наставак-continued)

	2019	2020	2021	2022	2023	
Израел	1 003	107	1 056	846	950	Israel
Јапан	204	53	38	80	117	Japan
Јужна Кореја ⁶⁾	2 657	34	32	99	623	Republic of Korea ⁶⁾
Катар ⁹⁾	76	7	18	25	19	Qatar ⁹⁾
Кина	6 989	532	534	1 171	3 140	China
Кувајт ⁶⁾	78	23	83	184	108	Kuwait ⁶⁾
Малезија ⁹⁾	1 839	16	57	1 408	581	Malaysia ⁹⁾
Оман ⁹⁾	68	4	35	79	111	Oman ⁹⁾
Саудијска Арабија	254	13	167	122	280	Saudi Arabia
Уједињени Арапски Емирати ⁹⁾	177	104	165	133	213	United Arab Emirates ⁹⁾
Остале азијске земље ⁶⁾	868	166	290	462	899	Other Asian countries ⁶⁾
Аустралија	1 101	95	99	662	1 099	Australia
Нови Зеланд	85	4	2	47	84	New Zealand
Остале земље Океаније ⁶⁾	7	1	24	11	7	Other countries of Oceania ⁶⁾

⁶⁾ Од 2013. године приказују се појединачно. / Shown separately since 2013.⁷⁾ Од 2013. године Лихтенштајн је издвојен из „Остале европске земље“ и прати се под Швајцарском.

Since 2013, Liechtenstein is excluded from "Other European countries" and followed together with Switzerland.

⁸⁾ Од 2013. године у „Остале европске земље“ не убрајају се Естонија, Кипар, Летонија, Литванија, Малта и Украјина, већ се приказују појединачно.

Since 2013, "Other European countries" do not include Estonia, Cyprus, Latvia, Lithuania, Malta and Ukraine, with these being shown separately.

⁹⁾ Од 2017. године у „Остале азијске земље“ не убрајају се Бахреин, Катар, Малезија, Оман, Уједињени Арапски Емирати, већ се приказују појединачно.

Since 2017, "Other Asian countries" do not include Bahrain, Qatar, Malaysia, Oman, United Arab Emirates, with these being shown separately.

1.10. НОЋЕЊА ТУРИСТА ПО ЗЕМЉИ ПРЕБИВАЛИШТА
TOURIST NIGHTS BY COUNTRY OF RESIDENCE

	2019	2020	2021	2022	2023	
УКУПНО	972 855	531 447	748 275	1 036 569	1 112 306	TOTAL
ДОМАЋИ ТУРИСТИ	466 815	335 624	478 830	547 534	480 729	DOMESTIC TOURISTS
СТРАНИ ТУРИСТИ	506 040	195 823	269 445	489 035	631 577	FOREIGN TOURISTS
Албанија	678	215	333	679	3 231	Albania
Аустрија	13 113	2 883	7 587	13 216	16 870	Austria
Белгија	2 736	385	1 318	1 956	2 060	Belgium
Бугарска	3 240	481	1 014	3 073	2 819	Bulgaria
Црна Гора	19 540	7 643	12 234	20 990	27 927	Montenegro
Чешка	2 762	697	2 628	2 581	3 107	Czech Republic
Данска	1 750	179	518	1 241	1 407	Denmark
Естонија ¹⁰⁾	226	1	85	136	134	Estonia ¹⁰⁾
Финска	749	94	124	366	466	Finland
Француска	9 630	892	2 458	3 597	4 215	France
Грчка	5 478	592	1 239	5 628	6 298	Greece
Холандија	4 356	755	2 096	3 666	5 420	Netherlands
Хрватска	129 446	54 664	43 616	94 033	131 781	Croatia
Ирска	439	347	152	648	705	Ireland
Исланд	137	19	12	59	227	Iceland
Италија	13 135	2 623	6 265	8 631	9 462	Italy
Кипар ¹⁰⁾	116	6	85	139	182	Cyprus ¹⁰⁾
Летонија ¹⁰⁾	141	20	20	111	239	Latvia ¹⁰⁾
Литванија ¹⁰⁾	393	31	192	393	380	Lithuania ¹⁰⁾
Луксембург	205	120	102	130	211	Luxembourg
Мађарска	3 802	1 120	1 406	3 421	4 996	Hungary
Малта ¹⁰⁾	75	7	32	60	1 018	Malta ¹⁰⁾
Норвешка	1 020	238	928	1 179	1 308	Norway
Њемачка	15 236	3 870	10 425	16 715	19 374	Germany
Пољска	7 010	821	3 582	5 340	4 823	Poland
Португал	349	164	125	508	426	Portugal
Румунија	2 652	455	1 475	2 394	2 568	Romania
Русија	3 509	1 774	2 314	2 959	4 958	Russian Federation
Сјеверна Македонија	4 573	1 617	2 326	4 234	6 736	North Macedonia
Словачка	2 107	610	1 309	2 573	2 990	Slovakia
Словенија	48 699	13 629	19 113	50 535	79 475	Slovenia
Србија	136 892	84 278	119 460	188 671	208 728	Serbia
Шпанија	5 349	533	737	1 596	1 890	Spain
Швајцарска (укључујући Лихтенштајн) ¹¹⁾	6 644	1 490	4 565	6 064	7 281	Switzerland (including Liechtenstein) ¹¹⁾
Шведска	5 555	1 109	2 543	4 476	5 073	Sweden
Турска	14 800	4 338	4 176	13 983	31 423	Turkey
Уједињено Краљевство	3 974	682	728	2 216	5 114	United Kingdom
Украјина ¹⁰⁾	1 693	89	1 072	619	622	Ukraine ¹⁰⁾
Остале европске земље ¹²⁾	1 665	361	470	1 006	1 561	Other European countries ¹²⁾
Египат	68	10	32	151	179	Egypt
Јужноафричка Република ¹⁰⁾	108	12	29	105	101	South Africa ¹⁰⁾
Остале афричке земље ¹⁰⁾	405	180	223	144	452	Other African countries ¹⁰⁾
Канада	2 053	226	951	1 513	2 016	Canada
САД	5 727	1 582	3 667	6 125	6 730	USA
Остале земље Сјеверне Америке ¹⁰⁾	175	47	52	344	176	Other Northern American countries ¹⁰⁾
Бразил ¹⁰⁾	460	209	98	160	182	Brazil ¹⁰⁾
Остале земље Јужне и Средње Америке ¹⁰⁾	751	206	542	612	948	Other Southern and Central American countries ¹⁰⁾
Бахреин ¹³⁾	80	2	61	47	51	Bahrain ¹³⁾
Индија ¹⁰⁾	218	40	96	572	450	India ¹⁰⁾
Иран	647	741	11	50	75	Iran

1.10. НОЋЕЊА ТУРИСТА ПО ЗЕМЉИ ПРЕБИВАЛИШТА
TOURIST NIGHTS BY COUNTRY OF RESIDENCE

(наставак-continued)

	2019	2020	2021	2022	2023	
Израел	1 805	170	1 389	1 075	1 303	Israel
Јапан	400	403	83	232	229	Japan
Јужна Кореја ¹⁰⁾	2 860	34	167	152	651	Republic of Korea ¹⁰⁾
Катар ¹³⁾	94	9	26	65	48	Qatar ¹³⁾
Кина	8 848	1 161	1 242	2 813	4 485	China
Кувајт ¹⁰⁾	167	56	286	411	233	Kuwait ¹⁰⁾
Малезија ¹³⁾	1 919	20	58	1 451	658	Malaysia ¹³⁾
Оман ¹³⁾	136	4	57	180	232	Oman ¹³⁾
Саудијска Арабија	526	29	322	257	518	Saudi Arabia
Уједињени Арапски Емирати ¹³⁾	387	204	321	266	393	United Arab Emirates ¹³⁾
Остале азијске земље ¹⁰⁾	1 182	299	574	856	1 360	Other Asian countries ¹⁰⁾
Аустралија	2 975	337	267	1 480	2 399	Australia
Нови Зеланд	164	9	3	106	179	New Zealand
Остале земље Океаније ¹⁰⁾	11	1	24	46	24	Other countries of Oceania ¹⁰⁾

¹⁰⁾ Од 2013. године приказују се појединачно. / Shown separately since 2013.¹¹⁾ Од 2013. године Лихтенштајн је издвојен из „Остале европске земље“ и прати се под Швајцарском.

Since 2013, Liechtenstein is excluded from "Other European countries" and followed together with Switzerland.

¹²⁾ Од 2013. године у „Остале европске земље“ не убрајају се Естонија, Кипар, Летонија, Литванија, Малта и Украјина, већ се приказују појединачно.

Since 2013, "Other European countries" do not include Estonia, Cyprus, Latvia, Lithuania, Malta and Ukraine, with these being shown separately.

¹³⁾ Од 2017. године у „Остале азијске земље“ се не убрајају Бахреин, Катар, Малезија, Оман, Уједињени Арапски Емирати, већ се приказују појединачно.

Since 2017, "Other Asian countries" do not include Bahrain, Qatar, Malaysia, Oman, United Arab Emirates, with these being shown separately.

1.11. ДОЛАСЦИ И НОЋЕЊА ТУРИСТА ПО ОПШТИНАМА И ГРАДОВИМА
TOURIST ARRIVALS AND TOURIST NIGHTS BY MUNICIPALITY AND CITY

		Доласци <i>Tourist arrivals</i>			Ноћења <i>Tourist nights</i>			
		укупно <i>total</i>	домаћих туриста <i>domestic tourists</i>	страних туриста <i>foreign tourists</i>	укупно <i>total</i>	домаћих туриста <i>domestic tourists</i>	страних туриста <i>foreign tourists</i>	
УКУПНО	2019	400 268	181 401	218 867	972 855	466 815	506 040	2019 TOTAL
	2020	190 271	123 966	66 305	531 447	335 624	195 823	2020
	2021	295 038	175 763	119 275	748 275	478 830	269 445	2021
	2022	439 781	217 634	222 147	1 036 569	547 534	489 035	2022
	2023	481 041	200 976	280 065	1 112 306	480 729	631 577	2023
Град Бања Лука	2019	88 113	38 550	49 563	136 696	54 418	82 278	2019 City of Banja Luka
	2020	31 809	18 097	13 712	48 924	25 366	23 558	2020
	2021	55 628	26 974	28 654	86 294	37 146	49 148	2021
	2022	94 842	39 543	55 299	146 189	55 445	90 744	2022
	2023	116 244	43 237	73 007	174 686	57 225	117 461	2023
Берковићи	2019	-	-	-	-	-	-	2019 Berkovići
	2020	-	-	-	-	-	-	2020
	2021	-	-	-	-	-	-	2021
	2022	-	-	-	-	-	-	2022
	2023	-	-	-	-	-	-	2023
Град Бијељина	2019	37 951	18 135	19 816	73 478	39 078	34 400	2019 City of Bijeljina
	2020	21 371	12 763	8 608	44 518	26 954	17 564	2020
	2021	33 087	16 375	16 712	55 757	27 834	27 923	2021
	2022	43 021	18 829	24 192	84 096	40 005	44 091	2022
	2023	45 840	18 569	27 271	88 738	39 164	49 574	2023
Билећа	2019	943	548	395	2 508	739	1 769	2019 Bileća
	2020	376	237	139	1 087	401	686	2020
	2021	796	548	248	1 835	1 033	802	2021
	2022	762	500	262	2 389	1 143	1 246	2022
	2023	714	464	250	2 214	1 016	1 198	2023
Братунац	2019	-	-	-	-	-	-	2019 Bratunac
	2020	423	419	4	589	585	4	2020
	2021	678	471	207	1 006	597	409	2021
	2022	553	339	214	855	463	392	2022
	2023	865	443	422	1 308	664	644	2023
Брод	2019	415	343	72	801	540	261	2019 Brod
	2020	375	296	79	729	517	212	2020
	2021	827	571	256	1 399	850	549	2021
	2022	773	471	302	2 224	1 540	684	2022
	2023	558	237	321	1 353	366	987	2023
Вишеград	2019	8 563	3 484	5 079	32 578	18 415	14 163	2019 Višegrad
	2020	4 596	3 279	1 317	21 962	18 465	3 497	2020
	2021	6 955	4 200	2 755	29 092	21 679	7 413	2021
	2022	9 334	4 085	5 249	34 439	21 548	12 891	2022
	2023	8 864	3 795	5 069	34 398	20 607	13 791	2023
Власеница	2019	328	188	140	709	416	293	2019 Vlasenica
	2020	206	164	42	334	288	46	2020
	2021	523	466	57	1 104	1 026	78	2021
	2022	280	132	148	591	286	305	2022
	2023	368	159	209	675	278	397	2023

1.11. ДОЛАСЦИ И НОЋЕЊА ТУРИСТА ПО ОПШТИНАМА И ГРАДОВИМА
TOURIST ARRIVALS AND TOURIST NIGHTS BY MUNICIPALITY AND CITY

(наставак-continued)

		Доласци Tourist arrivals			Ноћења Tourist nights			
		укупно total	домаћих туриста domestic tourists	страних туриста foreign tourists	укупно total	домаћих туриста domestic tourists	страних туриста foreign tourists	
Вукозавље	2019	-	-	-	-	-	-	2019 Vukosavlje
	2020	-	-	-	-	-	-	2020
	2021	-	-	-	-	-	-	2021
	2022	-	-	-	-	-	-	2022
	2023	-	-	-	-	-	-	2023
Гацко	2019	1 069	574	495	6 343	3 647	2 696	2019 Gacko
	2020	-	-	-	-	-	-	2020
	2021	-	-	-	-	-	-	2021
	2022	-	-	-	-	-	-	2022
	2023	-	-	-	-	-	-	2023
Град Градишка	2019	4 040	1 126	2 914	8 883	2 011	6 872	2019 City of Gradiška
	2020	1 190	605	585	2 612	997	1 615	2020
	2021	2 217	1 013	1 204	4 690	1 793	2 897	2021
	2022	3 640	1 443	2 197	5 751	2 005	3 746	2022
	2023	3 744	1 584	2 160	6 594	2 776	3 818	2023
Град Дервента	2019	2 449	904	1 545	4 716	1 571	3 145	2019 City of Derвента
	2020	683	397	286	1 342	694	648	2020
	2021	1 313	749	564	2 295	1 062	1 233	2021
	2022	1 880	732	1 148	3 495	1 134	2 361	2022
	2023	2 008	714	1 294	3 918	1 213	2 705	2023
Град Добој	2019	14 819	6 237	8 582	24 201	9 238	14 963	2019 City of Doboj
	2020	6 265	3 834	2 431	9 089	4 808	4 281	2020
	2021	10 281	5 506	4 775	17 248	7 609	9 639	2021
	2022	14 298	6 189	8 109	22 687	8 476	14 211	2022
	2023	15 060	6 724	8 336	22 880	8 733	14 147	2023
Доњи Жабар	2019	57	57	-	75	75	-	2019 Donji Žabar
	2020	153	153	-	153	153	-	2020
	2021	279	252	27	633	457	176	2021
	2022	434	327	107	1 183	629	554	2022
	2023	185	142	43	793	534	259	2023
Град Зворник	2019	7 469	5 589	1 880	14 347	10 578	3 769	2019 City of Zvornik
	2020	4 511	3 515	996	16 929	15 316	1 613	2020
	2021	7 751	6 601	1 150	23 388	21 191	2 197	2021
	2022	7 306	5 594	1 712	19 174	16 113	3 061	2022
	2023	11 175	9 233	1 942	16 908	13 994	2 914	2023
Источни Дрвар	2019	-	-	-	-	-	-	2019 Istočni Drvar
	2020	-	-	-	-	-	-	2020
	2021	-	-	-	-	-	-	2021
	2022	-	-	-	-	-	-	2022
	2023	-	-	-	-	-	-	2023
Источни Мостар	2019	-	-	-	-	-	-	2019 Istočni Mostar
	2020	-	-	-	-	-	-	2020
	2021	-	-	-	-	-	-	2021
	2022	-	-	-	-	-	-	2022
	2023	-	-	-	-	-	-	2023

1.11. ДОЛАСЦИ И НОЋЕЊА ТУРИСТА ПО ОПШТИНАМА И ГРАДОВИМА
TOURIST ARRIVALS AND TOURIST NIGHTS BY MUNICIPALITY AND CITY

(наставак-continued)

		Доласци Tourist arrivals			Ноћења Tourist nights			
		укупно total	домаћих туриста domestic tourists	страних туриста foreign tourists	укупно total	домаћих туриста domestic tourists	страних туриста foreign tourists	
Град Источно Сарајево ¹⁴⁾	2019	64 384	36 247	28 137	166 093	81 859	84 234	2019 City of Istočno Sarajevo ¹⁴⁾
	2020	45 741	29 085	16 656	126 562	61 876	64 686	2020
	2021	48 959	29 959	19 000	127 101	63 463	63 638	2021
	2022	63 765	34 780	28 985	160 809	71 388	89 421	2022
	2023	57 547	28 204	29 343	153 232	60 258	92 974	2023
Источна Илиџа	2019	8 613	5 169	3 444	10 946	6 991	3 955	2019 Istočna Ilidža
	2020	4 795	4 421	374	5 805	5 237	568	2020
	2021	5 324	3 759	1 565	6 769	4 842	1 927	2021
	2022	7 403	4 825	2 578	9 645	6 140	3 505	2022
	2023	6 318	3 917	2 401	8 527	5 087	3 440	2023
Источни Стари Град	2019	-	-	-	-	-	-	2019 Istočni Stari Grad
	2020	-	-	-	-	-	-	2020
	2021	-	-	-	-	-	-	2021
	2022	-	-	-	-	-	-	2022
	2023	-	-	-	-	-	-	2023
Источно Ново Сарајево	2019	4 769	2 443	2 326	7 051	3 630	3 421	2019 Istočno Novo Sarajevo
	2020	2 508	2 061	447	3 721	2 937	784	2020
	2021	3 320	2 477	843	4 481	3 017	1 464	2021
	2022	5 534	2 814	2 720	7 620	3 530	4 090	2022
	2023	4 697	2 439	2 258	7 092	3 295	3 797	2023
Пале	2019	50 894	28 578	22 316	147 756	71 047	76 709	2019 Pale
	2020	38 420	22 593	15 827	117 009	53 690	63 319	2020
	2021	40 262	23 719	16 543	115 690	55 590	60 100	2021
	2022	49 218	26 368	22 850	138 247	60 032	78 215	2022
	2023	45 137	21 289	23 848	131 836	50 561	81 275	2023
Соколац	2019	108	57	51	340	191	149	2019 Sokolac
	2020	18	10	8	27	12	15	2020
	2021	-	-	-	-	-	-	2021
	2022	692	475	217	1 485	963	522	2022
	2023	643	428	215	1 305	685	620	2023
Трново	2019	-	-	-	-	-	-	2019 Trnovo
	2020	-	-	-	-	-	-	2020
	2021	53	4	49	161	14	147	2021
	2022	918	298	620	3 812	723	3 089	2022
	2023	752	131	621	4 472	630	3 842	2023
Језеро	2019	-	-	-	-	-	-	2019 Jezero
	2020	-	-	-	-	-	-	2020
	2021	-	-	-	-	-	-	2021
	2022	-	-	-	-	-	-	2022
	2023	-	-	-	-	-	-	2023
Калиновић	2019	161	161	-	377	377	-	2019 Kaliinović
	2020	284	222	62	1 838	552	1 286	2020
	2021	380	303	77	1 791	446	1 345	2021
	2022	213	201	12	804	444	360	2022
	2023	216	216	-	412	412	-	2023

¹⁴⁾ Подручје града Источно Сарајево чине подручја општина: Источна Илиџа, Источно Ново Сарајево, Пале, Соколац, Источни Стари Град и Трново.
The territory of the City of Istočno Sarajevo consists of the following municipalities: Istočna Ilidža, Istočno Novo Sarajevo, Pale, Sokolac, Istočni Stari Grad and Trnovo.

1.11. ДОЛАСЦИ И НОЋЕЊА ТУРИСТА ПО ОПШТИНАМА И ГРАДОВИМА
TOURIST ARRIVALS AND TOURIST NIGHTS BY MUNICIPALITY AND CITY

(наставак-continued)

		Доласци Tourist arrivals			Ноћења Tourist nights			
		укупно total	домаћих туриста domestic tourists	страних туриста foreign tourists	укупно total	домаћих туриста domestic tourists	страних туриста foreign tourists	
Кнежево	2019	-	-	-	-	-	-	2019 Kneževo
	2020	-	-	-	-	-	-	2020
	2021	-	-	-	-	-	-	2021
	2022	-	-	-	-	-	-	2022
	2023	-	-	-	-	-	-	2023
Козарска Дубица	2019	4 036	2 003	2 033	19 023	15 331	3 692	2019 Kozarska Dubica
	2020	1 850	1 383	467	14 035	13 209	826	2020
	2021	2 990	2 121	869	22 135	20 468	1 667	2021
	2022	3 249	1 371	1 878	14 209	10 110	4 099	2022
	2023	3 916	1 646	2 270	15 221	10 667	4 554	2023
Костајница	2019	25	13	12	55	24	31	2019 Kostajnica
	2020	57	54	3	140	129	11	2020
	2021	30	14	16	69	18	51	2021
	2022	47	28	19	58	33	25	2022
	2023	39	33	6	78	72	6	2023
Котор Варош	2019	-	-	-	-	-	-	2019 Kotor Varoš
	2020	-	-	-	-	-	-	2020
	2021	-	-	-	-	-	-	2021
	2022	-	-	-	-	-	-	2022
	2023	-	-	-	-	-	-	2023
Крупа на Уни	2019	-	-	-	-	-	-	2019 Krupa na Uni
	2020	-	-	-	-	-	-	2020
	2021	-	-	-	-	-	-	2021
	2022	-	-	-	-	-	-	2022
	2023	-	-	-	-	-	-	2023
Купрес	2019	-	-	-	-	-	-	2019 Kupres
	2020	-	-	-	-	-	-	2020
	2021	-	-	-	-	-	-	2021
	2022	-	-	-	-	-	-	2022
	2023	-	-	-	-	-	-	2023
Град Лакташи	2019	18 562	7 033	11 529	55 782	29 491	26 291	2019 City of Laktaši
	2020	7 337	4 866	2 471	19 244	13 771	5 473	2020
	2021	11 491	6 141	5 350	31 856	20 494	11 362	2021
	2022	16 620	7 481	9 139	47 521	26 792	20 729	2022
	2023	17 498	6 266	11 232	43 026	18 399	24 627	2023
Лопаре	2019	6	6	-	14	14	-	2019 Lopare
	2020	6	6	-	11	11	-	2020
	2021	-	-	-	-	-	-	2021
	2022	1	1	-	1	1	-	2022
	2023	-	-	-	-	-	-	2023
Љубиње	2019	-	-	-	-	-	-	2019 Ljubinje
	2020	-	-	-	-	-	-	2020
	2021	-	-	-	-	-	-	2021
	2022	-	-	-	-	-	-	2022
	2023	-	-	-	-	-	-	2023

1.11. ДОЛАСЦИ И НОЋЕЊА ТУРИСТА ПО ОПШТИНАМА И ГРАДОВИМА
TOURIST ARRIVALS AND TOURIST NIGHTS BY MUNICIPALITY AND CITY

(наставак-continued)

		Доласци <i>Tourist arrivals</i>			Ноћења <i>Tourist nights</i>			
		укупно <i>total</i>	домаћих туриста <i>domestic tourists</i>	страних туриста <i>foreign tourists</i>	укупно <i>total</i>	домаћих туриста <i>domestic tourists</i>	страних туриста <i>foreign tourists</i>	
Милићи	2019	677	269	408	1 740	347	1 393	2019 <i>Milići</i>
	2020	587	496	91	3 404	3 054	350	2020
	2021	142	79	63	318	90	228	2021
	2022	87	37	50	267	63	204	2022
	2023	421	270	151	765	376	389	2023
Модрича	2019	798	264	534	1 187	357	830	2019 <i>Modriča</i>
	2020	3	3	-	4	4	-	2020
	2021	75	75	-	121	121	-	2021
	2022	1 801	782	1 019	2 614	1 066	1 548	2022
	2023	1 890	979	911	2 891	1 326	1 565	2023
Мркоњић Град	2019	1 322	525	797	2 159	702	1 457	2019 <i>Mrkonjić Grad</i>
	2020	826	565	261	1 343	815	528	2020
	2021	912	436	476	1 496	662	834	2021
	2022	1 253	583	670	2 013	812	1 201	2022
	2023	1 359	769	590	2 001	1 025	976	2023
Невесинје	2019	717	717	-	752	752	-	2019 <i>Nevesinje</i>
	2020	201	201	-	201	201	-	2020
	2021	784	784	-	1 093	1 093	-	2021
	2022	316	316	-	888	888	-	2022
	2023	262	262	-	349	349	-	2023
Нови Град	2019	733	250	483	1 655	507	1 148	2019 <i>Novi Grad</i>
	2020	236	132	104	518	241	277	2020
	2021	437	201	236	641	292	349	2021
	2022	524	268	256	1 488	517	971	2022
	2023	434	213	221	1 081	407	674	2023
Ново Горажде	2019	28	27	1	42	41	1	2019 <i>Novo Goražde</i>
	2020	-	-	-	-	-	-	2020
	2021	55	55	-	131	131	-	2021
	2022	36	36	-	42	42	-	2022
	2023	-	-	-	-	-	-	2023
Осмаци	2019	-	-	-	-	-	-	2019 <i>Osmaci</i>
	2020	3	3	-	3	3	-	2020
	2021	4	4	-	4	4	-	2021
	2022	-	-	-	-	-	-	2022
	2023	-	-	-	-	-	-	2023
Оштра Лука	2019	-	-	-	-	-	-	2019 <i>Oštra Luka</i>
	2020	-	-	-	-	-	-	2020
	2021	-	-	-	-	-	-	2021
	2022	-	-	-	-	-	-	2022
	2023	-	-	-	-	-	-	2023
Пелагићево	2019	-	-	-	-	-	-	2019 <i>Pelagićevo</i>
	2020	-	-	-	-	-	-	2020
	2021	-	-	-	-	-	-	2021
	2022	-	-	-	-	-	-	2022
	2023	-	-	-	-	-	-	2023

1.11. ДОЛАСЦИ И НОЋЕЊА ТУРИСТА ПО ОПШТИНАМА И ГРАДОВИМА
TOURIST ARRIVALS AND TOURIST NIGHTS BY MUNICIPALITY AND CITY

(наставак-continued)

		Доласци Tourist arrivals			Ноћења Tourist nights			
		укупно total	домаћих туриста domestic tourists	страних туриста foreign tourists	укупно total	домаћих туриста domestic tourists	страних туриста foreign tourists	
Петровац	2019	65	61	4	86	78	8	2019 Petrovac
	2020	657	510	147	986	759	227	2020
	2021	899	649	250	1 665	1 255	410	2021
	2022	882	591	291	1 435	877	558	2022
	2023	929	573	356	1 592	798	794	2023
Петрово	2019	157	5	152	885	8	877	2019 Petrovo
	2020	78	10	68	643	78	565	2020
	2021	12 488	11 050	1 438	23 972	20 721	3 251	2021
	2022	14 858	12 295	2 563	28 531	22 866	5 665	2022
	2023	14 516	11 060	3 456	28 248	19 977	8 271	2023
Град Приједор	2019	14 263	7 969	6 294	27 200	16 526	10 674	2019 City of Prijedor
	2020	5 026	3 678	1 348	8 352	5 287	3 065	2020
	2021	8 491	4 958	3 533	14 994	7 784	7 210	2021
	2022	11 050	5 808	5 242	19 201	9 720	9 481	2022
	2023	13 153	6 747	6 406	23 149	12 100	11 049	2023
Град Прњавор	2019	6 691	2 762	3 929	24 805	11 930	12 875	2019 City of Prnjavor
	2020	4 152	2 988	1 164	17 256	12 471	4 785	2020
	2021	5 684	3 835	1 849	21 684	15 497	6 187	2021
	2022	8 030	4 657	3 373	27 965	16 828	11 137	2022
	2023	8 670	4 514	4 156	31 803	17 671	14 132	2023
Рибник	2019	746	107	639	3 500	301	3 199	2019 Ribnik
	2020	12	-	12	60	-	60	2020
	2021	288	6	282	1 470	23	1 447	2021
	2022	350	20	330	1 671	46	1 625	2022
	2023	320	8	312	1 773	35	1 738	2023
Рогатица	2019	340	229	111	419	291	128	2019 Rogatica
	2020	222	189	33	313	260	53	2020
	2021	304	223	81	422	299	123	2021
	2022	326	257	69	487	401	86	2022
	2023	251	195	56	371	292	79	2023
Рудо	2019	-	-	-	-	-	-	2019 Rudo
	2020	-	-	-	-	-	-	2020
	2021	-	-	-	-	-	-	2021
	2022	-	-	-	-	-	-	2022
	2023	-	-	-	-	-	-	2023
Србац	2019	648	197	451	1 551	408	1 143	2019 Srbac
	2020	354	210	144	1 064	545	519	2020
	2021	515	255	260	1 551	805	746	2021
	2022	350	178	172	1 189	856	333	2022
	2023	62	47	15	306	267	39	2023
Сребреница	2019	1 186	254	932	2 411	375	2 036	2019 Srebrenica
	2020	294	212	82	557	398	159	2020
	2021	17	-	17	35	-	35	2021
	2022	30	-	30	50	-	50	2022
	2023	53	12	41	77	12	65	2023
Станари	2019	-	-	-	-	-	-	2019 Stanari
	2020	-	-	-	-	-	-	2020
	2021	-	-	-	-	-	-	2021
	2022	-	-	-	-	-	-	2022
	2023	-	-	-	-	-	-	2023

1.11. ДОЛАСЦИ И НОЋЕЊА ТУРИСТА ПО ОПШТИНАМА И ГРАДОВИМА
TOURIST ARRIVALS AND TOURIST NIGHTS BY MUNICIPALITY AND CITY

(наставак-continued)

		Доласци Tourist arrivals			Ноћења Tourist nights			
		укупно total	домаћих туриста domestic tourists	страних туриста foreign tourists	укупно total	домаћих туриста domestic tourists	страних туриста foreign tourists	
Теслић	2019	43 309	26 781	16 528	242 817	130 085	112 732	2019 Teslić
	2020	24 796	19 317	5 479	133 518	91 492	42 026	2020
	2021	32 671	27 848	4 823	184 304	159 508	24 796	2021
	2022	43 294	32 999	10 295	224 933	160 657	64 276	2022
	2023	43 475	23 912	19 563	251 699	128 053	123 646	2023
Град Требиње	2019	61 440	15 230	46 210	94 416	28 272	66 144	2019 City of Trebinje
	2020	18 617	12 196	6 421	39 241	26 770	12 471	2020
	2021	33 371	17 445	15 926	59 698	32 635	27 063	2021
	2022	78 370	31 255	47 115	147 738	64 118	83 620	2022
	2023	95 631	24 357	71 274	173 887	51 759	122 128	2023
Угљевик	2019	64	64	-	116	116	-	2019 Ugljevik
	2020	573	436	137	1 631	1 035	596	2020
	2021	1 196	667	529	2 955	1 800	1 155	2021
	2022	2 257	1 045	1 212	3 203	1 289	1 914	2022
	2023	2 477	1 230	1 247	5 918	3 033	2 885	2023
Фоча	2019	12 789	4 045	8 744	18 821	7 025	11 796	2019 Foča
	2020	5 617	2 769	2 848	8 992	5 123	3 869	2020
	2021	11 171	4 287	6 884	16 807	7 141	9 666	2021
	2022	13 358	3 715	9 643	22 819	7 813	15 006	2022
	2023	10 952	3 415	7 537	17 671	5 558	12 113	2023
Хан Пијесак	2019	-	-	-	-	-	-	2019 Han Pijesak
	2020	-	-	-	-	-	-	2020
	2021	-	-	-	-	-	-	2021
	2022	-	-	-	-	-	-	2022
	2023	-	-	-	-	-	-	2023
Чајниче	2019	-	-	-	-	-	-	2019 Čajniče
	2020	-	-	-	-	-	-	2020
	2021	-	-	-	-	-	-	2021
	2022	-	-	-	-	-	-	2022
	2023	-	-	-	-	-	-	2023
Челинац	2019	314	129	185	439	167	272	2019 Čelinac
	2020	124	82	42	298	231	67	2020
	2021	82	39	43	99	45	54	2021
	2022	95	20	75	147	27	120	2022
	2023	91	16	75	195	72	123	2023
Шамац	2019	407	134	273	681	211	470	2019 Šamac
	2020	182	116	66	393	193	200	2020
	2021	1 044	429	615	5 799	532	5 267	2021
	2022	1 434	677	757	3 205	907	2 298	2022
	2023	1 196	682	514	1 860	1 023	837	2023
Шековићи	2019	-	-	-	-	-	-	2019 Šekovići
	2020	-	-	-	-	-	-	2020
	2021	-	-	-	-	-	-	2021
	2022	-	-	-	-	-	-	2022
	2023	-	-	-	-	-	-	2023
Шипово	2019	184	184	-	494	494	-	2019 Šipovo
	2020	478	478	-	2 572	2 572	-	2020
	2021	223	174	49	1 323	1 226	97	2021
	2022	62	49	13	208	186	22	2022
	2023	58	49	9	236	218	18	2023

Прилог: СПИСАК ТУРИСТИЧКИХ МЈЕСТА У РЕПУБЛИЦИ СРПСКОЈ
Annex: LIST OF TOURIST RESORTS IN REPUBLIKA SRPSKA

БАЊСКА МЈЕСТА	SPA RESORTS
Бања Кулаши	<i>Banja Kulaši</i>
Бања Мљечаница	<i>Banja Mlječanica</i>
Вишеградска бања	<i>Višegradска banja</i>
Врућица	<i>Vrućica</i>
Дворови	<i>Dvorovi</i>
Лакташи (центар)	<i>Laktaši (center)</i>
Слатина	<i>Slatina</i>
Сребреница – Губер	<i>Srebrenica – Guber</i>
ПЛАНИНСКА МЈЕСТА	MOUNTAIN RESORTS
Блатница	<i>Blatnica</i>
Источна Илиџа	<i>Istočna Ilidža</i>
Јахорина	<i>Jahorina</i>
Кнежево	<i>Kneževo</i>
Котор Варош	<i>Kotor Varoš</i>
Купрес	<i>Kupres</i>
Маглић	<i>Maglić</i>
Мраковица	<i>Mrakovica</i>
Невесинје	<i>Nevesinje</i>
Озрен	<i>Ozren</i>
Оштрељ – Петровац	<i>Oštreљ – Petrovac</i>
Пале	<i>Pale</i>
Рибник – Вучја пољана	<i>Ribnik – Vučja poljana</i>
Романија – Соколац	<i>Romanija – Sokolac</i>
Теслић – Борја	<i>Teslić – Borja</i>
Тјентиште	<i>Tjentište</i>
Трескавица	<i>Treskavica</i>
Хан Пијесак	<i>Han Pijesak</i>
Црепољско	<i>Crepoljsko</i>
Чајниче	<i>Čajniče</i>
Шипово	<i>Šipovo</i>
ОСТАЛА ТУРИСТИЧКА МЈЕСТА	OTHER TOURIST RESORTS
Бања Лука	<i>Banja Luka</i>
Бијелјина	<i>Bijeljina</i>
Вишеград	<i>Višegrad</i>
Дервента	<i>Derventa</i>
Добој	<i>Doboj</i>
Зворник	<i>Zvornik</i>
Источна Илиџа (центар)	<i>Istočna Ilidža (center)</i>
Источно Ново Сарајево	<i>Istočno Novo Sarajevo</i>
Језеро	<i>Jezero</i>
Лакташи	<i>Laktaši</i>
Мркоњић Град (са Балканом)	<i>Mrkonjić Grad (with Balkana)</i>
Нови Град	<i>Novi Grad</i>
Ново Горажде	<i>Novo Goražde</i>
Приједор	<i>Prijedor</i>
Рибник	<i>Ribnik</i>
Рудо	<i>Rudo</i>
Теслић	<i>Teslić</i>
Требиње	<i>Trebinje</i>
Фоча	<i>Foča</i>
ОСТАЛА МЈЕСТА	OTHER RESORTS
У ову врсту распоређена су сва остала мјеста која се не могу разврстати ни у једну од претходних група, а располажу угоститељским објектима (за смјештај, за исхрану, точење пића и сл.).	<i>All other places which cannot be classified into one of the abovementioned groups, and which have hotel and restaurant facilities (for accommodation, for food serving, for drinks serving, etc.) are in this group.</i>

2024

Република Српска, Републички завод за статистику
Republika Srpska, Institute of Statistics



www.rzs.rs.ba