



РЕПУБЛИКА СРПСКА
РЕПУБЛИЧКИ ЗАВОД ЗА СТАТИСТИКУ
REPUBLIKA SRPSKA
INSTITUTE OF STATISTICS

ТУРИЗАМ

TOURISM

2023



СТАТИСТИЧКИ БИЛТЕН
STATISTICAL BULLETIN

ТУРИЗАМ

TOURISM

2023

СТАТИСТИЧКИ БИЛТЕН / STATISTICAL BULLETIN

Бања Лука / Banja Luka
2023.

ИЗДАЈЕ: Републички завод за статистику, Република Српска, Бања Лука, Владике Платона бб
PUBLISHED BY: Republika Srpska Institute of Statistics, Banja Luka, Vladike Platona bb

ГЛАВНИ И ОДГОВОРНИ УРЕДНИК: Дарко Милуновић, директор
EDITOR IN CHIEF: Darko Milunović, Director

УРЕДНИК ИЗДАЊА: проф. др Миле Васић, в. д. помоћника директора
RELEASE EDITOR: Prof. Dr. Mile Vasić, Acting Assistant Director

НАЧЕЛНИК ОДЈЕЉЕЊА ЗА ДИСЕМИНАЦИЈУ: Владан Сибиновић
HEAD OF DISSEMINATION DIVISION: Vladan Sibinović

ПРИПРЕМА МАТЕРИЈАЛА: Мирослав Илић
PREPARED BY: Miroslav Ilić

ГРАФИЧКА ПРИПРЕМА, ИЗРАДА ГРАФИКОНА И КОРИЦЕ: Владан Сибиновић, Александра Зец, Огњен Игњић
GRAPHIC, GRAPHIC DESIGN AND COVER DESIGN: Vladan Sibinović, Aleksandra Zec, Ognjen Ignjić

ПРЕВОД: Јелена Кандић
TRANSLATION: Jelena Kandić

ШТАМПА: „MARKOS DESIGN & PRINT STUDIO“, Бања Лука
PRINTED BY: „MARKOS DESIGN & PRINT STUDIO“, Banja Luka

ЗА ШТАМПARIЈУ: Игор Јаковљевић
FOR THE PRINTING COMPANY: Igor Jakovljević

ПРЕДГОВОР

Билтен туризма је публикација Републичког завода за статистику која приказује податке који се прикупљају сваке године према Статистичком програму Републике Српске. Подаци су приказани за период од 2018–2022. године.

Билтен туризма приказује податке о доласцима и ноћењима туриста по врсти мјеста, мјесецима, класификацији дјелатности (приказани су и смјештајни капацитети према класификацији дјелатности), земљи пребивалишта и по општинама и градовима.

Изражавамо захвалност свим сарадницима који су учествовали у прикупљању, контроли, обради, припреми статистичких података и методолошких објашњења, као и у уређивању, превођењу и штампању овог Билтена.

Републички завод за статистику ће бити захвалан на свим примједбама и сугестијама које би могле да допринесу побољшању Билтена.

Дарко Милуновић
директор

Darko Milunović
Director



FOREWORD

Tourism Bulletin is a publication of the Republika Srpska Institute of Statistics, presenting data, which are collected every year in accordance with the Statistical Programme of Republika Srpska. The data are given for the period 2018–2022.

Tourism Bulletin presents data on tourist arrivals and tourist nights by type of tourist resorts, by month, according to the classification of economic activities (accommodation capacities according to the classification of economic activities are also given), by country of residence and by municipality and city.

We would like to thank all our collaborators who participated in collecting, controlling, processing and preparing of statistical data and methodologies, as well as in editing, translating and printing of this Bulletin.

Republika Srpska Institute of Statistics highly appreciates all remarks and suggestions that could improve our next Bulletin.

САДРЖАЈ
CONTENTS

Страна
Page

| | |
|---|----|
| ПРЕДГОВОР <i>FOREWORD</i> | 3 |
| МЕТОДОЛОШКА ОБЈАШЊЕЊА <i>METHODOLOGICAL EXPLANATIONS</i> | 5 |
| 1.1. Преглед развоја туризма <i>Review of development in tourism</i> | 7 |
| 1.2. Доласци туриста по врсти мјеста <i>Tourist arrivals by type of tourist resorts</i> | 8 |
| 1.3. Ноћења туриста по врсти мјеста <i>Tourist nights by type of tourist resorts</i> | 9 |
| 1.4. Доласци туриста по мјесецима <i>Tourist arrivals by month</i> | 10 |
| 1.5. Ноћења туриста по мјесецима <i>Tourist nights by month</i> | 11 |
| 1.6. Доласци туриста према класификацији дјелатности <i>Tourist arrivals according to the classification of economic activities (NACE)</i> | 12 |
| 1.7. Ноћења туриста према класификацији дјелатности <i>Tourist nights according to the classification of economic activities (NACE)</i> | 13 |
| 1.8. Смјештајни капацитети према класификацији дјелатности <i>Accommodation capacities according to the classification of economic activities (NACE)</i> | 14 |
| 1.9. Доласци туриста по земљи пребивалишта <i>Tourist arrivals by country of residence</i> | 15 |
| 1.10. Ноћења туриста по земљи пребивалишта <i>Tourist nights by country of residence</i> | 17 |
| 1.11. Доласци и ноћења туриста по општинама и градовима <i>Tourist arrivals and tourist nights by municipality and city</i> | 19 |
| Прилог: Списак туристичких мјеста у Републици Српској <i>Аппех:</i> <i>List of tourist resorts in Republika Srpska</i> | 26 |

МЕТОДОЛОШКА ОБЈАШЊЕЊА

Извори података и обухватност

Подаци који су објављени у овом Билтену добијени су из следећег извјештаја:

- Мјесечни извјештај о туристима и ноћењима (ТУ-11) – подаци о промету гостију у објектима за смјештај и смјештајни капацитети.

Мјесечни извјештај о туристима и ноћењима (ТУ-11) достављају угоститељска и друга предузећа, пословни субјекти и организације које пружају услуге смјештаја гостима. Извори података за састављање овог извјештаја су књиге гостију које воде објекти који пружају услуге смјештаја гостима.

Од јануара 2013. године, објекти за смјештај у бањским мјестима у којима особе бораве ради медицинске рехабилитације, приказују доласке и ноћења само за особе које саме носе накнаду за тај боравак.

Објашњење неких појмова и обиљежја

Туризам представља активност лица која путују у мјеста изван свог уобичајеног мјеста борава и бораве у њима најдуже до годину дана без прекида, а ради одмора, послова и из других разлога који се не односе на обављање неке активности које плаћа мјесто посјете.

Посјетилац је свако лице које путује у неко мјесто изван своје уобичајене околине на период који не прелази 12 узастопних мјесеци, а главна сврха путовања није обављање неке активности коју плаћа мјесто посјете. У зависности од дужине борава посјетиоци се дијеле на туристе и излетнике.

Туристом се сматра свако лице које путује у неко мјесто изван свог пребивалишта и проведе најмање једну ноћ у угоститељском или неком другом објекту за смјештај гостију, а мотиви борава могу бити: одмор, послови (конгреси, сајмови и изложбе, мисије међународних организација и сл.), здравље, учествовање у спортским догађајима и сл.

Доласци су дефинисани као број гостију који бораве једну или више ноћи у смјештајном објекту у посматраном периоду. Обухватају се и деца, без обзира на узраст. Не обухватају се гости који стално станују у објекту (особље објекта, власник објекта и чланови његовог домаћинства и сл.), као ни лица која имају статус избјеглице.

Број долазака не одговара броју лица која путују. Једно лице може да путује више пута у току године и сваки пут се његов долазак региструје у смјештајном објекту у коме борави. Такође, једно лице може у току једног путовања да посјећује више мјеста и у сваком објекту у коме борави током тог путовања региструје се његов долазак.

У овом Билтену исказан је број долазака и остварени број ноћења туриста, а не број туриста.

Ноћења су представљена бројем ноћења које остваре гости у смјештајном капацитету.

Земља пребивалишта је дефинисана као земља у којој гост/гошћа има стално пребивалиште и живи на пријављеној адреси становања.

Домаћи турист је свако лице са пребивалиштем у Босни и Херцеговини и Републици Српској које у неком мјесту у земљи изван мјеста свог пребивалишта проведе најмање једну ноћ у угоститељском или другом објекту за смјештај гостију.

Страни турист је свако лице са пребивалиштем изван Босне и Херцеговине, а које привремено борави у Републици Српској и које проведе најмање једну ноћ у угоститељском или другом објекту за смјештај гостију.

Туристичким мјестом се сматра оно које испуњава следеће основне услове:

- Атрактивне (природне љепоте, љековити извори, културно-историјски споменици, разне културне, забавне и спортске приредбе итд.),
- Комуникативне (могућност приступа, саобраћајне везе и сл.),
- Рецептне (објекти за смјештај и уз њих потребни пратећи објекти за пружање разних услуга – трговинских, занатских, ПТТ услуга и слично, као и паркови, купалишта, шеталишта и др.).

METHODOLOGICAL EXPLANATIONS

Sources of data and data coverage

Data published in this Bulletin were obtained through the following report:

- Monthly report on tourists and nights (TU-11) for data on turnover of guests in facilities for accommodation and accommodation capacities.

Monthly report on tourists and nights (TU-11) is submitted by hotel and restaurant enterprises and other enterprises, business entities and organisations that provide services of guests' accommodation. Guest books maintained by establishments that provide services of guests' accommodation are the main source for the report.

Since January 2013, facilities for accommodation in spa resorts, where people stay for medical rehabilitation, only show arrivals and nights for persons who pay for the stay themselves.

Definitions of some concepts and characteristics

Tourism refers to activities of persons travelling to and staying in places outside their usual place of residence for not more than one year without interruptions, for holiday, business and other purposes not related to the exercise of an activity remunerated from within the place visited.

A visitor is any person traveling to a place other than that of his/her usual place of residence for less than 12 consecutive months and whose main purpose of visit is not the exercise of an activity remunerated from within the place visited. Depending on length of stay, visitors are classified into tourists and picnickers.

A tourist is any person travelling to a place other than that of his/her usual place of residence and spending at least one night in a hotel, restaurant or some other accommodation establishment, and whose main purpose of visit may be one of the following: holiday, business (congresses, fairs and expositions, missions of international organisations etc.), health, participation in sports, etc.

Tourist arrivals are defined as number of guests staying one or more nights in an accommodation facility in the observed period. Children are also covered, regardless of age. Guests who are permanent residents of the facility (staff, owner and members of his/her household, etc.), as well as persons having status of refugees are excluded.

Number of arrivals is not equal to the number of persons travelling. A person can travel several times during a year and each time his/her arrival is registered in the accommodation facility in which he/she stays. A person can also visit several places during a trip and his/her arrivals in each accommodation facility during the course of the trip are registered.

This Bulletin covers number of tourist arrivals and nights, but not number of tourists.

Tourist nights are defined as number of nights realised by guests in an accommodation establishment.

Country of residence is defined as the country of guest's permanent residence, where he/she lives at the registered address of residence.

Domestic tourist is each person with permanent residence in Bosnia and Herzegovina and Republika Srpska, spending at least one night in a hotel or other accommodation facility in a place in the country outside his/her usual place of residence.

Foreign tourist is each person with permanent residence outside Bosnia and Herzegovina, who temporarily resides in Republika Srpska and who spends at least one night in a hotel or other accommodation facility.

Tourist resort is a place which meets the following main requirements:

- Attractiveness (natural beauties, curative springs, cultural and historical monuments, various cultural, entertainment and sport events, etc.),
- Communications (possibility of access, transport connections, etc.),
- Reception facilities (accommodation and accompanying facilities for rendering different services – trade, craft, PTT, parks, bathing facilities, promenades, etc.).

Бањска мјеста су она мјеста код којих је љековитост термалних или минералних вода и осталих геолошко-минеролошких састојака, научно-медицински или емпиријски утврђена и која имају одговарајуће објекте са уређајима за лијечење и опоравак посјетилаца.

Планинска мјеста су углавном она мјеста која се налазе изнад 500 метара надморске висине, или леже у територијалном оквиру неке планине.

Остала туристичка мјеста су друга мјеста која посједују атрактивне факторе (нпр. климатске, затим културно-историјске споменике и сл.), ријечна и језерска мјеста и др, а која се не могу разврстати у напријед наведена мјеста.

Остала мјеста су сва остала мјеста која се не могу разврстати ни у једну од претходних група, а располажу угоститељским објектима за смјештај.

Објекти за смјештај су угоститељски објекти у којима се претежно пружају услуге смјештаја, као и објекти установа здравствене заштите у којима пацијенти бораве ради медицинске рехабилитације коришћењем првенствено природних чинилаца. То су: хотели, мотели, пансиони, преноћишта, гостионице, бањска и климатска љечилишта, планинарски домови, одмаралишта и остало.

Број соба обухвата собе које су расположиве за изнајмљивање гостима са стањем крајем мјесеца, односно са стањем посљедњег дана у мјесецу када је цио објекат био отворен. Апартман је приказан као једна соба.

Стални лежаји су кревети и други лежаји за спавање који су инсталирани у соби и припадају редовној опреми собе. Кревет за двоје се рачуна као два кревета.

Стање смјештајних капацитета се односи на 31.12. за посматране године.

Основни материјал статистике туризма припрема се и обрађује у Републичком заводу за статистику.

Садржај образаца према којима је рађена обрада прописан је Статистичким програмом Републике Српске.

ЗНАКОВИ

- нема појаве
- ... не располаже се податком
- ¹⁾ ознака за напомену
- () податак је мање поуздан

Spa resorts are places with curative characteristics of thermal or mineral waters and other geological and mineralogical elements being scientifically and medically or empirically established and which have corresponding establishments with equipment for medical treatment and recovery of visitors.

Mountain resorts are, generally, places situated over 500 meters above sea level, or located in the territorial area of a certain mountain.

Other tourist resorts are other places possessing attractive factors (e.g. climate, cultural and historical monuments, etc.), river and lake resorts, etc., which cannot be classified into the abovementioned places.

Other resorts are all other places which cannot be classified into any of the abovementioned groups, which have hotel and restaurant establishments for accommodation.

Accommodation facilities are hotel and restaurant facilities rendering accommodation services including health care establishments for medical rehabilitation of patients using mainly natural factors. These are hotels, motels, boarding houses, overnight accommodations, inns, spa and climatic cures, mountain huts, rest homes, and other.

Number of rooms covers rooms available for renting to guests at the end of a month, that is, as of the last day in the month when entire establishment was open. A suite is shown as one room.

Permanent beds are beds and other sleeping facilities installed in a room as part of regular room equipment. Double bed is shown as two beds.

Accommodation capacities are shown as on 31st December of the observation year.

Basic material of Tourism Statistics is prepared and processed in the Republika Srpska Institute of Statistics.

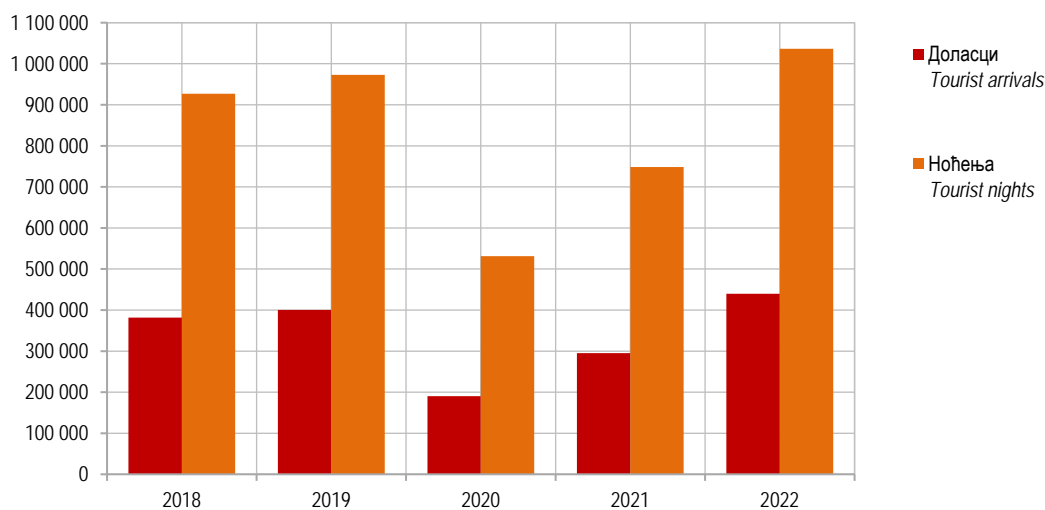
Statistical Programme of Republika Srpska prescribes the content of forms used to carry out the data processing.

SYMBOLS

- no occurrence
- ... data not available
- ¹⁾ footnote
- () less reliable data

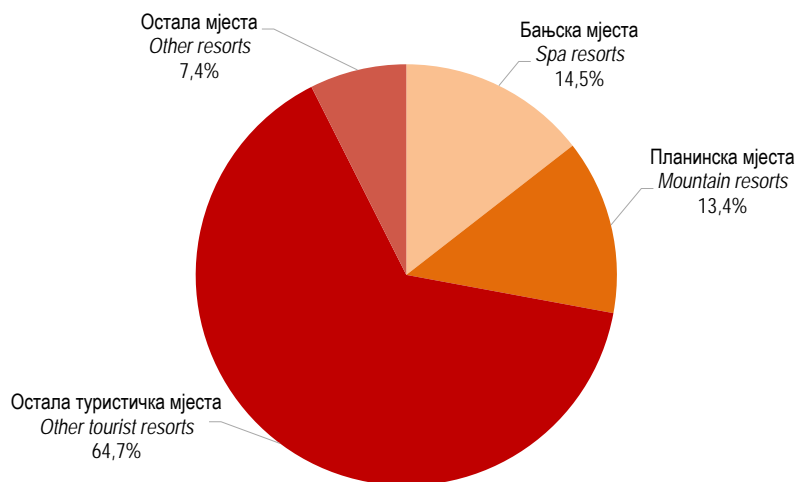
1.1. ПРЕГЛЕД РАЗВОЈА ТУРИЗМА
REVIEW OF DEVELOPMENT IN TOURISM

| | Собе Rooms | Лежаји ¹⁾ Beds ¹⁾ | Доласци туриста Tourist arrivals | | | Ноћења туриста Tourist nights | | |
|------|---------------|--|-------------------------------------|--------------------|-------------------|----------------------------------|--------------------|-------------------|
| | | | укупно total | домаћи domestic | страни foreign | укупно total | домаћи domestic | страни foreign |
| 2018 | 5 072 | 10 775 | 381 802 | 179 674 | 202 128 | 926 939 | 456 367 | 470 572 |
| 2019 | 5 051 | 10 740 | 400 268 | 181 401 | 218 867 | 972 855 | 466 815 | 506 040 |
| 2020 | 5 017 | 10 653 | 190 271 | 123 966 | 66 305 | 531 447 | 335 624 | 195 823 |
| 2021 | 5 238 | 11 134 | 295 038 | 175 763 | 119 275 | 748 275 | 478 830 | 269 445 |
| 2022 | 5 395 | 11 768 | 439 781 | 217 634 | 222 147 | 1 036 569 | 547 534 | 489 035 |

Графикон 1. Доласци и ноћења туриста по годинама
Graph 1. Tourist arrivals and tourist nights by year¹⁾ Стални лежаји / Permanent beds

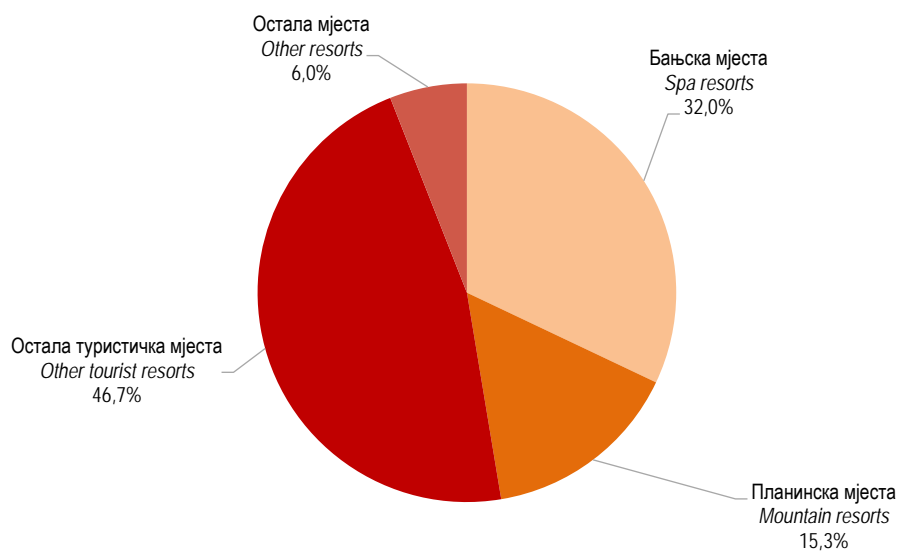
1.2. ДОЛАСЦИ ТУРИСТА ПО ВРСТИ МЈЕСТА
TOURIST ARRIVALS BY TYPE OF TOURIST RESORTS

| | | Укупно <i>Total</i> | Бањска мјеста <i>Spa resorts</i> | Планинска мјеста <i>Mountain resorts</i> | Остала туристичка мјеста <i>Other tourist resorts</i> | Остала мјеста <i>Other resorts</i> | |
|----------------|------|------------------------|-------------------------------------|---|---|---------------------------------------|-------------------------------|
| УКУПНО | 2018 | 381 802 | 61 988 | 65 843 | 238 255 | 15 716 | 2018 <i>TOTAL</i> |
| | 2019 | 400 268 | 65 886 | 61 927 | 257 001 | 15 454 | 2019 |
| | 2020 | 190 271 | 37 232 | 43 942 | 102 565 | 6 532 | 2020 |
| | 2021 | 295 038 | 49 229 | 48 206 | 173 573 | 24 030 | 2021 |
| | 2022 | 439 781 | 63 701 | 59 031 | 284 337 | 32 712 | 2022 |
| Домаћи туристи | 2018 | 179 674 | 35 797 | 39 989 | 96 974 | 6 914 | 2018 <i>Domestic tourists</i> |
| | 2019 | 181 401 | 36 761 | 36 051 | 103 069 | 5 520 | 2019 |
| | 2020 | 123 966 | 28 671 | 27 416 | 63 708 | 4 171 | 2020 |
| | 2021 | 175 763 | 39 063 | 29 482 | 90 153 | 17 065 | 2021 |
| | 2022 | 217 634 | 44 541 | 32 243 | 120 977 | 19 873 | 2022 |
| Страни туристи | 2018 | 202 128 | 26 191 | 25 854 | 141 281 | 8 802 | 2018 <i>Foreign tourists</i> |
| | 2019 | 218 867 | 29 125 | 25 876 | 153 932 | 9 934 | 2019 |
| | 2020 | 66 305 | 8 561 | 16 526 | 38 857 | 2 361 | 2020 |
| | 2021 | 119 275 | 10 166 | 18 724 | 83 420 | 6 965 | 2021 |
| | 2022 | 222 147 | 19 160 | 26 788 | 163 360 | 12 839 | 2022 |

Графикон 2. Доласци туриста по врсти мјеста, 2022.
Graph 2. Tourist arrivals by type of tourist resorts, 2022

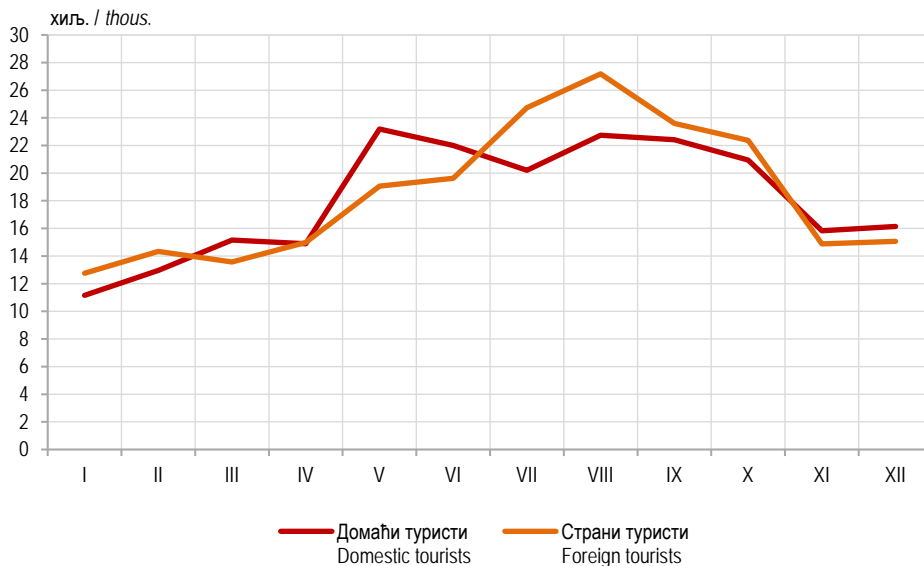
1.3. НОЋЕЊА ТУРИСТА ПО ВРСТИ МЈЕСТА
TOURIST NIGHTS BY TYPE OF TOURIST RESORTS

| | | Укупно <i>Total</i> | Бањска мјеста <i>Spa resorts</i> | Планинска мјеста <i>Mountain resorts</i> | Остала туристичка мјеста <i>Other tourist resorts</i> | Остала мјеста <i>Other resorts</i> | |
|----------------|------|------------------------|-------------------------------------|---|---|---------------------------------------|------------------------|
| УКУПНО | 2018 | 926 939 | 337 788 | 173 766 | 381 631 | 33 754 | 2018 TOTAL |
| | 2019 | 972 855 | 359 163 | 168 516 | 410 136 | 35 040 | 2019 |
| | 2020 | 531 447 | 200 672 | 129 495 | 185 169 | 16 111 | 2020 |
| | 2021 | 748 275 | 273 877 | 132 174 | 291 335 | 50 889 | 2021 |
| | 2022 | 1 036 569 | 332 187 | 158 922 | 483 605 | 61 855 | 2022 |
| Домаћи туристи | 2018 | 456 367 | 196 390 | 92 847 | 152 341 | 14 789 | 2018 Domestic tourists |
| | 2019 | 466 815 | 204 488 | 85 374 | 165 530 | 11 423 | 2019 |
| | 2020 | 335 624 | 147 566 | 63 751 | 114 654 | 9 653 | 2020 |
| | 2021 | 478 830 | 231 076 | 67 095 | 149 206 | 31 453 | 2021 |
| | 2022 | 547 534 | 234 911 | 71 526 | 205 600 | 35 497 | 2022 |
| Страни туристи | 2018 | 470 572 | 141 398 | 80 919 | 229 290 | 18 965 | 2018 Foreign tourists |
| | 2019 | 506 040 | 154 675 | 83 142 | 244 606 | 23 617 | 2019 |
| | 2020 | 195 823 | 53 106 | 65 744 | 70 515 | 6 458 | 2020 |
| | 2021 | 269 445 | 42 801 | 65 079 | 142 129 | 19 436 | 2021 |
| | 2022 | 489 035 | 97 276 | 87 396 | 278 005 | 26 358 | 2022 |

Графикон 3. Ноћења туриста по врсти мјеста, 2022.
Graph 3. Tourist nights by type of tourist resorts, 2022

1.4. ДОЛАСЦИ ТУРИСТА ПО МЈЕСЕЦИМА
TOURIST ARRIVALS BY MONTH

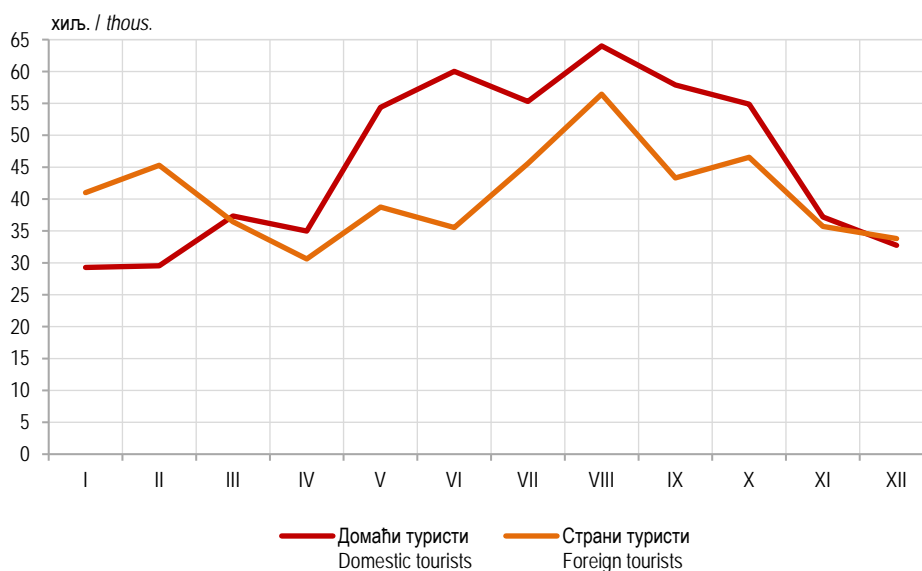
| | | I | II | III | IV | V | VI | VII | VIII | IX | X | XI | XII | |
|-------------------|------|--------|--------|--------|--------|--------|--------|--------|--------|--------|--------|--------|--------|---------------|
| УКУПНО | 2018 | 23 102 | 25 352 | 28 022 | 30 164 | 38 420 | 36 781 | 38 242 | 38 041 | 36 874 | 32 995 | 25 837 | 27 972 | 2018 TOTAL |
| | 2019 | 22 019 | 25 713 | 30 006 | 32 540 | 36 808 | 42 589 | 37 118 | 40 264 | 37 835 | 36 995 | 29 327 | 29 054 | 2019 |
| | 2020 | 25 272 | 27 242 | 11 860 | 703 | 2 359 | 11 581 | 16 321 | 29 149 | 21 987 | 18 511 | 10 852 | 14 434 | 2020 |
| | 2021 | 17 937 | 21 802 | 16 484 | 14 113 | 22 173 | 29 644 | 31 047 | 36 930 | 29 154 | 26 960 | 21 814 | 26 980 | 2021 |
| | 2022 | 23 909 | 27 300 | 28 720 | 29 872 | 42 247 | 41 629 | 44 941 | 49 920 | 46 013 | 43 317 | 30 707 | 31 206 | 2022 |
| Домаћи туристи | 2018 | 10 546 | 11 632 | 14 973 | 14 512 | 18 706 | 17 055 | 15 574 | 14 279 | 16 785 | 16 088 | 14 069 | 15 455 | 2018 Domestic |
| | 2019 | 10 127 | 11 241 | 14 539 | 15 807 | 16 073 | 18 899 | 14 796 | 15 270 | 16 827 | 17 285 | 15 704 | 14 833 | 2019 tourists |
| | 2020 | 10 231 | 11 978 | 6 744 | 597 | 2 218 | 8 295 | 12 720 | 20 312 | 16 700 | 14 486 | 8 469 | 11 216 | 2020 |
| | 2021 | 12 077 | 13 258 | 10 843 | 9 369 | 14 248 | 20 562 | 16 478 | 18 536 | 16 454 | 15 413 | 13 360 | 15 165 | 2021 |
| | 2022 | 11 155 | 12 961 | 15 153 | 14 887 | 23 191 | 22 004 | 20 205 | 22 737 | 22 415 | 20 950 | 15 830 | 16 146 | 2022 |
| Страни туристи | 2018 | 12 556 | 13 720 | 13 049 | 15 652 | 19 714 | 19 726 | 22 668 | 23 762 | 20 089 | 16 907 | 11 768 | 12 517 | 2018 Foreign |
| | 2019 | 11 892 | 14 472 | 15 467 | 16 733 | 20 735 | 23 690 | 22 322 | 24 994 | 21 008 | 19 710 | 13 623 | 14 221 | 2019 tourists |
| | 2020 | 15 041 | 15 264 | 5 116 | 106 | 141 | 3 286 | 3 601 | 8 837 | 5 287 | 4 025 | 2 383 | 3 218 | 2020 |
| | 2021 | 5 860 | 8 544 | 5 641 | 4 744 | 7 925 | 9 082 | 14 569 | 18 394 | 12 700 | 11 547 | 8 454 | 11 815 | 2021 |
| | 2022 | 12 754 | 14 339 | 13 567 | 14 985 | 19 056 | 19 625 | 24 736 | 27 183 | 23 598 | 22 367 | 14 877 | 15 060 | 2022 |



Графикон 4. Доласци туриста по мјесецима, 2022.
Graph 4. Tourist arrivals by month, 2022

1.5. НОЋЕЊА ТУРИСТА ПО МЈЕСЕЦИМА
TOURIST NIGHTS BY MONTH

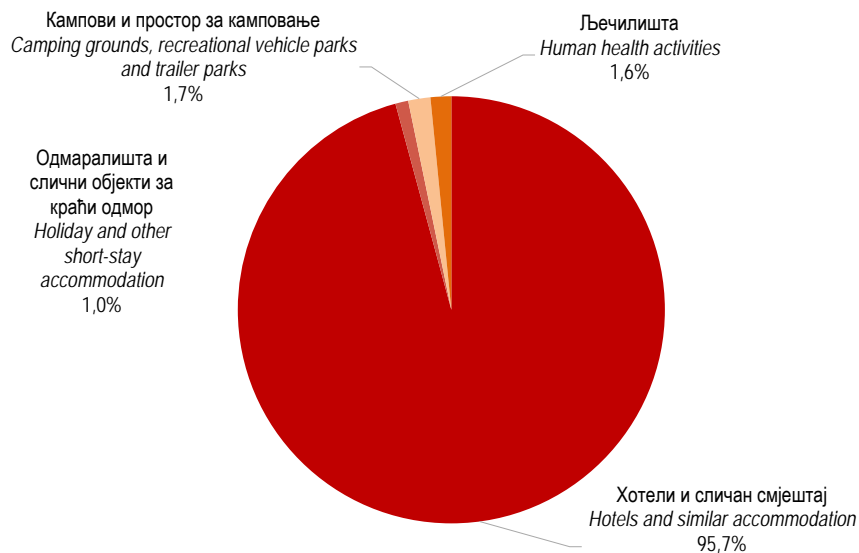
| | | I | II | III | IV | V | VI | VII | VIII | IX | X | XI | XII | |
|-------------------|------|--------|--------|--------|--------|--------|--------|---------|---------|---------|---------|--------|--------|---------------|
| УКУПНО | 2018 | 65 251 | 74 087 | 71 123 | 69 624 | 85 882 | 81 293 | 90 841 | 91 669 | 85 771 | 81 984 | 64 066 | 65 348 | 2018 TOTAL |
| | 2019 | 66 394 | 77 012 | 79 831 | 77 066 | 87 067 | 89 448 | 86 008 | 93 229 | 84 466 | 89 656 | 72 818 | 69 860 | 2019 |
| | 2020 | 77 163 | 87 063 | 38 686 | 3 430 | 6 754 | 26 017 | 43 723 | 79 688 | 59 813 | 51 734 | 26 525 | 30 851 | 2020 |
| | 2021 | 53 523 | 59 427 | 47 405 | 40 899 | 53 942 | 74 885 | 79 791 | 92 009 | 70 424 | 68 164 | 51 342 | 56 464 | 2021 |
| | 2022 | 70 291 | 74 830 | 73 765 | 65 594 | 93 118 | 95 555 | 100 881 | 120 453 | 101 206 | 101 424 | 72 916 | 66 536 | 2022 |
| Домаћи туристи | 2018 | 26 261 | 25 898 | 31 621 | 33 283 | 48 535 | 46 568 | 48 780 | 45 168 | 45 255 | 39 631 | 31 675 | 33 692 | 2018 Domestic |
| | 2019 | 26 344 | 25 023 | 31 551 | 38 277 | 44 464 | 49 245 | 45 511 | 47 778 | 43 837 | 44 164 | 37 102 | 33 519 | 2019 tourists |
| | 2020 | 25 965 | 28 520 | 19 850 | 2 940 | 6 295 | 19 821 | 35 965 | 59 611 | 49 561 | 43 186 | 21 466 | 22 444 | 2020 |
| | 2021 | 31 655 | 33 046 | 32 098 | 30 193 | 38 292 | 57 632 | 52 294 | 54 495 | 45 579 | 41 893 | 31 865 | 29 788 | 2021 |
| | 2022 | 29 276 | 29 540 | 37 329 | 34 985 | 54 376 | 60 013 | 55 305 | 64 009 | 57 892 | 54 876 | 37 195 | 32 738 | 2022 |
| Страни туристи | 2018 | 38 990 | 48 189 | 39 502 | 36 341 | 37 347 | 34 725 | 42 061 | 46 501 | 40 516 | 42 353 | 32 391 | 31 656 | 2018 Foreign |
| | 2019 | 40 050 | 51 989 | 48 280 | 38 789 | 42 603 | 40 203 | 40 497 | 45 451 | 40 629 | 45 492 | 35 716 | 36 341 | 2019 tourists |
| | 2020 | 51 198 | 58 543 | 18 836 | 490 | 459 | 6 196 | 7 758 | 20 077 | 10 252 | 8 548 | 5 059 | 8 407 | 2020 |
| | 2021 | 21 868 | 26 381 | 15 307 | 10 706 | 15 650 | 17 253 | 27 497 | 37 514 | 24 845 | 26 271 | 19 477 | 26 676 | 2021 |
| | 2022 | 41 015 | 45 290 | 36 436 | 30 609 | 38 742 | 35 542 | 45 576 | 56 444 | 43 314 | 46 548 | 35 721 | 33 798 | 2022 |



Графикон 5. Ноћења туриста по мјесецима, 2022.
Graph 5. Tourist nights by month, 2022

1.6. ДОЛАСЦИ ТУРИСТА ПРЕМА КЛАСИФИКАЦИЈИ ДЈЕЛАТНОСТИ²⁾
TOURIST ARRIVALS ACCORDING TO THE CLASSIFICATION OF ECONOMIC ACTIVITIES (NACE)²⁾

| | 2018 | 2019 | 2020 | 2021 | 2022 | |
|---|---------|---------|---------|---------|---------|---|
| УКУПНО | 381 802 | 400 268 | 190 271 | 295 038 | 439 781 | TOTAL |
| Хотели и сличан смјештај | 364 125 | 379 116 | 180 585 | 279 221 | 421 230 | Hotels and similar accommodation |
| Одмаралишта и слични објекти за краћи одмор | 5 580 | 5 293 | 2 386 | 3 221 | 4 291 | Holiday and other short-stay accommodation |
| Кампови и простор за камповање | 4 096 | 6 856 | 3 225 | 6 572 | 7 385 | Camping grounds, recreational vehicle parks and trailer parks |
| Љечилишта | 8 001 | 9 003 | 4 075 | 6 024 | 6 875 | Human health activities |
| ДОМАЋИ ТУРИСТИ | 179 674 | 181 401 | 123 966 | 175 763 | 217 634 | DOMESTIC TOURISTS |
| Хотели и сличан смјештај | 168 572 | 169 963 | 117 542 | 166 567 | 208 409 | Hotels and similar accommodation |
| Одмаралишта и слични објекти за краћи одмор | 3 347 | 2 714 | 1 745 | 1 837 | 2 276 | Holiday and other short-stay accommodation |
| Кампови и простор за камповање | 975 | 1 131 | 879 | 1 579 | 764 | Camping grounds, recreational vehicle parks and trailer parks |
| Љечилишта | 6 780 | 7 593 | 3 800 | 5 780 | 6 185 | Human health activities |
| СТРАНИ ТУРИСТИ | 202 128 | 218 867 | 66 305 | 119 275 | 222 147 | FOREIGN TOURISTS |
| Хотели и сличан смјештај | 195 553 | 209 153 | 63 043 | 112 654 | 212 821 | Hotels and similar accommodation |
| Одмаралишта и слични објекти за краћи одмор | 2 233 | 2 579 | 641 | 1 384 | 2 015 | Holiday and other short-stay accommodation |
| Кампови и простор за камповање | 3 121 | 5 725 | 2 346 | 4 993 | 6 621 | Camping grounds, recreational vehicle parks and trailer parks |
| Љечилишта | 1 221 | 1 410 | 275 | 244 | 690 | Human health activities |

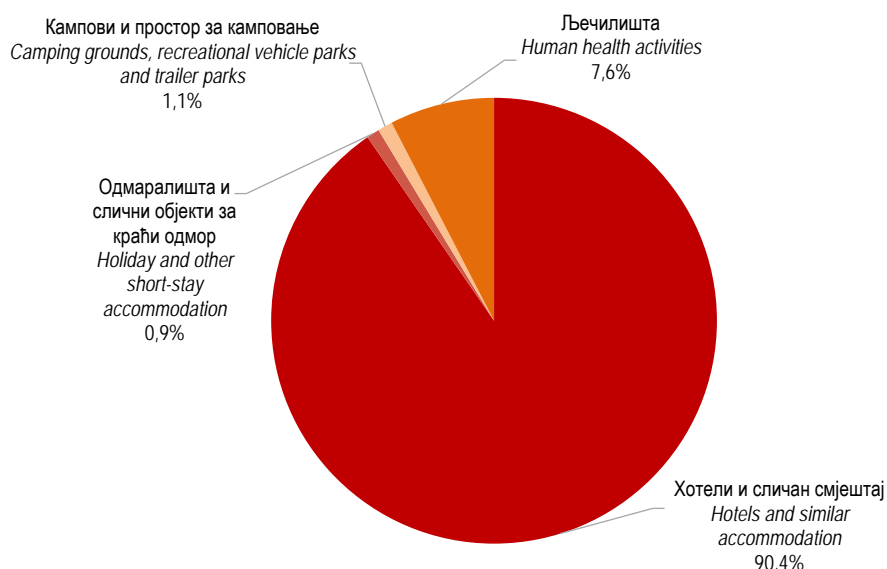


Графикон 6. Доласци туриста према класификацији дјелатности, 2022.
Graph 6. Tourist arrivals according to the Classification of Economic Activities, 2022

²⁾ Класификација дјелатности усклађена је са европском NACE Rev.2 класификацијом.
The Classification of Economic Activities is harmonized with the NACE Rev.2 Statistical classification of economic activities in the European Community.

1.7. НОЋЕЊА ТУРИСТА ПРЕМА КЛАСИФИКАЦИЈИ ДЈЕЛАТНОСТИ³⁾
TOURIST NIGHTS ACCORDING TO THE CLASSIFICATION OF ECONOMIC ACTIVITIES (NACE)³⁾

| | 2018 | 2019 | 2020 | 2021 | 2022 | |
|---|---------|---------|---------|---------|-----------|---|
| УКУПНО | 926 939 | 972 855 | 531 447 | 748 275 | 1 036 569 | TOTAL |
| Хотели и сличан смјештај | 825 548 | 860 838 | 476 451 | 658 304 | 936 941 | Hotels and similar accommodation |
| Одмаралишта и слични објекти за краћи одмор | 12 049 | 11 621 | 4 663 | 7 014 | 9 731 | Holiday and other short-stay accommodation |
| Кампови и простор за камповање | 5 391 | 8 035 | 4 026 | 8 041 | 11 153 | Camping grounds, recreational vehicle parks and trailer parks |
| Љечилишта | 83 951 | 92 361 | 46 307 | 74 916 | 78 744 | Human health activities |
| ДОМАЋИ ТУРИСТИ | 456 367 | 466 815 | 335 624 | 478 830 | 547 534 | DOMESTIC TOURISTS |
| Хотели и сличан смјештај | 376 682 | 381 529 | 288 970 | 400 690 | 468 924 | Hotels and similar accommodation |
| Одмаралишта и слични објекти за краћи одмор | 5 792 | 4 383 | 2 675 | 3 331 | 4 213 | Holiday and other short-stay accommodation |
| Кампови и простор за камповање | 1 163 | 1 306 | 1 076 | 1 849 | 1 580 | Camping grounds, recreational vehicle parks and trailer parks |
| Љечилишта | 72 730 | 79 597 | 42 903 | 72 960 | 72 817 | Human health activities |
| СТРАНИ ТУРИСТИ | 470 572 | 506 040 | 195 823 | 269 445 | 489 035 | FOREIGN TOURISTS |
| Хотели и сличан смјештај | 448 866 | 479 309 | 187 481 | 257 614 | 468 017 | Hotels and similar accommodation |
| Одмаралишта и слични објекти за краћи одмор | 6 257 | 7 238 | 1 988 | 3 683 | 5 518 | Holiday and other short-stay accommodation |
| Кампови и простор за камповање | 4 228 | 6 729 | 2 950 | 6 192 | 9 573 | Camping grounds, recreational vehicle parks and trailer parks |
| Љечилишта | 11 221 | 12 764 | 3 404 | 1 956 | 5 927 | Human health activities |

Графикон 7. Ноћења туриста према класификацији дјелатности, 2022.
Graph 7. Tourist nights according to the Classification of Economic Activities, 2022

³⁾ Класификација дјелатности усклађена је са европском NACE Rev.2 класификацијом.
The Classification of Economic Activities is harmonized with the NACE Rev.2 Statistical classification of economic activities in the European Community.

1.8. СМЈЕШТАЈНИ КАПАЦИТЕТИ ПРЕМА КЛАСИФИКАЦИЈИ ДЈЕЛАТНОСТИ⁴⁾
ACCOMMODATION CAPACITIES ACCORDING TO THE CLASSIFICATION OF ECONOMIC ACTIVITIES (NACE)⁴⁾

| | Укупно <i>Total</i> | Хотели и сличан смјештај <i>Hotels and similar accommodation</i> | Одмаралишта и слични објекти за краћи одмор <i>Holiday and other short- stay accommodation</i> | Кампови и простор за камповање <i>Camping grounds, recreational vehicle parks and trailer parks</i> | Љечилишта <i>Human health activities</i> | |
|-----------------------|------------------------|--|---|---|---|---------------------------------|
| 2018 | | | | | | 2018 |
| Објекти | 229 | 203 | 23 | - | 3 | <i>Facilities</i> |
| Смјештајни капацитети | | | | | | <i>Accommodation capacities</i> |
| собе | 5 072 | 4 761 | 191 | - | 120 | <i>rooms</i> |
| лежаји ⁵⁾ | 10 775 | 9 928 | 552 | - | 295 | <i>beds⁵⁾</i> |
| 2019 | | | | | | 2019 |
| Објекти | 219 | 196 | 20 | - | 3 | <i>Facilities</i> |
| Смјештајни капацитети | | | | | | <i>Accommodation capacities</i> |
| собе | 5 051 | 4 764 | 162 | - | 125 | <i>rooms</i> |
| лежаји ⁵⁾ | 10 740 | 9 946 | 499 | - | 295 | <i>beds⁵⁾</i> |
| 2020 | | | | | | 2020 |
| Објекти | 207 | 184 | 20 | - | 3 | <i>Facilities</i> |
| Смјештајни капацитети | | | | | | <i>Accommodation capacities</i> |
| собе | 5 017 | 4 679 | 181 | - | 157 | <i>rooms</i> |
| лежаји ⁵⁾ | 10 653 | 9 735 | 528 | - | 390 | <i>beds⁵⁾</i> |
| 2021 | | | | | | 2021 |
| Објекти | 208 | 185 | 20 | - | 3 | <i>Facilities</i> |
| Смјештајни капацитети | | | | | | <i>Accommodation capacities</i> |
| собе | 5 238 | 4 900 | 181 | - | 157 | <i>rooms</i> |
| лежаји ⁵⁾ | 11 134 | 10 213 | 531 | - | 390 | <i>beds⁵⁾</i> |
| 2022 | | | | | | 2022 |
| Објекти | 207 | 185 | 19 | - | 3 | <i>Facilities</i> |
| Смјештајни капацитети | | | | | | <i>Accommodation capacities</i> |
| собе | 5 395 | 5 064 | 174 | - | 157 | <i>rooms</i> |
| лежаји ⁵⁾ | 11 768 | 10 864 | 514 | - | 390 | <i>beds⁵⁾</i> |

⁴⁾ Класификација дјелатности усклађена је са европском NACE Rev.2 класификацијом.

The Classification of Economic Activities is harmonized with the NACE Rev.2 Statistical classification of economic activities in the European Community.

⁵⁾ Стални лежаји / Permanent beds

1.9. ДОЛАСЦИ ТУРИСТА ПО ЗЕМЉИ ПРЕБИВАЛИШТА
TOURIST ARRIVALS BY COUNTRY OF RESIDENCE

| | 2018 | 2019 | 2020 | 2021 | 2022 | |
|--|---------|---------|---------|---------|---------|--|
| УКУПНО | 381 802 | 400 268 | 190 271 | 295 038 | 439 781 | TOTAL |
| ДОМАЋИ ТУРИСТИ | 179 674 | 181 401 | 123 966 | 175 763 | 217 634 | DOMESTIC TOURISTS |
| СТРАНИ ТУРИСТИ | 202 128 | 218 867 | 66 305 | 119 275 | 222 147 | FOREIGN TOURISTS |
| Албанија | 298 | 340 | 134 | 246 | 367 | Albania |
| Аустрија | 6 816 | 6 649 | 1 319 | 3 738 | 6 875 | Austria |
| Белгија | 860 | 1 310 | 152 | 616 | 1 083 | Belgium |
| Бугарска | 1 198 | 1 701 | 251 | 589 | 1 871 | Bulgaria |
| Црна Гора | 6 860 | 6 941 | 2 591 | 4 646 | 8 573 | Montenegro |
| Чешка | 1 317 | 1 450 | 315 | 1 050 | 1 426 | Czech Republic |
| Данска | 759 | 920 | 68 | 258 | 598 | Denmark |
| Естонија ⁶⁾ | 54 | 82 | 1 | 60 | 92 | Estonia ⁶⁾ |
| Финска | 460 | 355 | 26 | 61 | 205 | Finland |
| Француска | 3 915 | 3 980 | 373 | 1 153 | 2 028 | France |
| Грчка | 3 247 | 2 919 | 176 | 441 | 2 710 | Greece |
| Холандија | 2 047 | 2 198 | 307 | 1 157 | 1 945 | Netherlands |
| Хрватска | 27 111 | 29 771 | 11 624 | 14 071 | 27 766 | Croatia |
| Ирска | 318 | 261 | 114 | 99 | 241 | Ireland |
| Исланд | 57 | 86 | 8 | 9 | 34 | Iceland |
| Италија | 6 169 | 6 481 | 987 | 2 528 | 4 360 | Italy |
| Кипар ⁶⁾ | 202 | 80 | 3 | 25 | 60 | Cyprus ⁶⁾ |
| Летонија ⁶⁾ | 58 | 70 | 6 | 9 | 74 | Latvia ⁶⁾ |
| Литванија ⁶⁾ | 157 | 214 | 18 | 98 | 219 | Lithuania ⁶⁾ |
| Луксембург | 58 | 79 | 41 | 51 | 79 | Luxembourg |
| Мађарска | 1 752 | 2 124 | 407 | 690 | 1 713 | Hungary |
| Малта ⁶⁾ | 46 | 20 | 4 | 10 | 28 | Malta ⁶⁾ |
| Норвешка | 627 | 537 | 115 | 310 | 614 | Norway |
| Њемачка | 7 790 | 7 531 | 1 403 | 4 413 | 8 349 | Germany |
| Пољска | 4 303 | 4 733 | 316 | 1 564 | 3 149 | Poland |
| Португал | 175 | 187 | 83 | 69 | 345 | Portugal |
| Румунија | 1 416 | 1 133 | 164 | 853 | 1 173 | Romania |
| Русија | 1 842 | 1 791 | 547 | 889 | 1 528 | Russian Federation |
| Сјеверна Македонија | 1 914 | 2 221 | 587 | 970 | 2 116 | North Macedonia |
| Словачка | 1 103 | 1 036 | 229 | 565 | 1 135 | Slovakia |
| Словенија | 21 916 | 22 805 | 4 673 | 9 083 | 22 809 | Slovenia |
| Србија | 55 884 | 64 865 | 33 692 | 55 374 | 88 990 | Serbia |
| Шпанија | 1 994 | 2 879 | 286 | 431 | 850 | Spain |
| Швајцарска (укључујући Лихтенштајн) ⁷⁾ | 2 780 | 2 971 | 525 | 2 092 | 2 956 | Switzerland (including Liechtenstein) ⁷⁾ |
| Шведска | 2 021 | 2 534 | 405 | 1 106 | 2 104 | Sweden |
| Турска | 15 210 | 12 851 | 1 586 | 3 325 | 11 340 | Turkey |
| Уједињено Краљевство | 1 655 | 1 738 | 239 | 439 | 1 146 | United Kingdom |
| Украјина ⁶⁾ | 304 | 451 | 43 | 354 | 406 | Ukraine ⁶⁾ |
| Остале европске земље ⁸⁾ | 724 | 699 | 115 | 185 | 402 | Other European countries ⁸⁾ |
| Египат | 37 | 40 | 6 | 19 | 48 | Egypt |
| Јужноафричка Република ⁶⁾ | 42 | 69 | 4 | 16 | 27 | South Africa ⁶⁾ |
| Остале афричке земље ⁶⁾ | 165 | 195 | 98 | 98 | 93 | Other African countries ⁶⁾ |
| Канада | 807 | 764 | 77 | 300 | 688 | Canada |
| САД | 2 471 | 2 626 | 801 | 2 105 | 3 162 | USA |
| Остале земље Сјеверне Америке ⁶⁾ | 295 | 76 | 11 | 24 | 331 | Other Northern American countries ⁶⁾ |
| Бразил ⁶⁾ | 106 | 111 | 34 | 45 | 82 | Brazil ⁶⁾ |
| Остале земље Јужне и Средње Америке ⁶⁾ | 424 | 337 | 142 | 348 | 406 | Other Southern and Central American countries ⁶⁾ |
| Бахреин ⁹⁾ | 28 | 27 | 2 | 29 | 22 | Bahrain ⁹⁾ |
| Индија ⁶⁾ | 144 | 124 | 14 | 59 | 177 | India ⁶⁾ |
| Иран | 69 | 99 | 24 | 5 | 23 | Iran |

1.9. ДОЛАСЦИ ТУРИСТА ПО ЗЕМЉИ ПРЕБИВАЛИШТА
TOURIST ARRIVALS BY COUNTRY OF RESIDENCE

(наставак-continued)

| | 2018 | 2019 | 2020 | 2021 | 2022 | |
|---|-------|-------|------|-------|-------|--|
| Израел | 342 | 1 003 | 107 | 1 056 | 846 | Israel |
| Јапан | 418 | 204 | 53 | 38 | 80 | Japan |
| Јужна Кореја ⁶⁾ | 3 076 | 2 657 | 34 | 32 | 99 | Republic of Korea ⁶⁾ |
| Катар ⁹⁾ | 16 | 76 | 7 | 18 | 25 | Qatar ⁹⁾ |
| Кина | 3 692 | 6 989 | 532 | 534 | 1 171 | China |
| Кувајт ⁶⁾ | 240 | 78 | 23 | 83 | 184 | Kuwait ⁶⁾ |
| Малезија ⁹⁾ | 1 456 | 1 839 | 16 | 57 | 1 408 | Malaysia ⁹⁾ |
| Оман ⁹⁾ | 59 | 68 | 4 | 35 | 79 | Oman ⁹⁾ |
| Саудијска Арабија | 275 | 254 | 13 | 167 | 122 | Saudi Arabia |
| Уједињени Арапски Емирати ⁹⁾ | 156 | 177 | 104 | 165 | 133 | United Arab Emirates ⁹⁾ |
| Остале азијске земље ⁶⁾ | 1 076 | 868 | 166 | 290 | 462 | Other Asian countries ⁶⁾ |
| Аустралија | 1 200 | 1 101 | 95 | 99 | 662 | Australia |
| Нови Зеланд | 111 | 85 | 4 | 2 | 47 | New Zealand |
| Остале земље Океаније ⁶⁾ | 6 | 7 | 1 | 24 | 11 | Other countries of Oceania ⁶⁾ |

⁶⁾ Од 2013. године приказују се појединачно. / Shown separately since 2013.⁷⁾ Од 2013. године Лихтенштајн је издвојен из „Остале европске земље“ и прати се под Швајцарском.

Since 2013, Liechtenstein is excluded from "Other European countries" and followed together with Switzerland.

⁸⁾ Од 2013. године у „Остале европске земље“ не убрајају се Естонија, Кипар, Летонија, Литванија, Малта и Украјина, већ се приказују појединачно.

Since 2013, "Other European countries" do not include Estonia, Cyprus, Latvia, Lithuania, Malta and Ukraine, with these being shown separately.

⁹⁾ Од 2017. године у „Остале азијске земље“ не убрајају се Бахреин, Катар, Малезија, Оман, Уједињени Арапски Емирати, већ се приказују појединачно.

Since 2017, "Other Asian countries" do not include Bahrain, Qatar, Malaysia, Oman, United Arab Emirates, with these being shown separately.

1.10. НОЋЕЊА ТУРИСТА ПО ЗЕМЉИ ПРЕБИВАЛИШТА
TOURIST NIGHTS BY COUNTRY OF RESIDENCE

| | 2018 | 2019 | 2020 | 2021 | 2022 | |
|--|---------|---------|---------|---------|-----------|--|
| УКУПНО | 926 939 | 972 855 | 531 447 | 748 275 | 1 036 569 | TOTAL |
| ДОМАЋИ ТУРИСТИ | 456 367 | 466 815 | 335 624 | 478 830 | 547 534 | DOMESTIC TOURISTS |
| СТРАНИ ТУРИСТИ | 470 572 | 506 040 | 195 823 | 269 445 | 489 035 | FOREIGN TOURISTS |
| Албанија | 562 | 678 | 215 | 333 | 679 | Albania |
| Аустрија | 14 109 | 13 113 | 2 883 | 7 587 | 13 216 | Austria |
| Белгија | 1 922 | 2 736 | 385 | 1 318 | 1 956 | Belgium |
| Бугарска | 2 402 | 3 240 | 481 | 1 014 | 3 073 | Bulgaria |
| Црна Гора | 19 280 | 19 540 | 7 643 | 12 234 | 20 990 | Montenegro |
| Чешка | 2 316 | 2 762 | 697 | 2 628 | 2 581 | Czech Republic |
| Данска | 1 642 | 1 750 | 179 | 518 | 1 241 | Denmark |
| Естонија ¹⁰⁾ | 106 | 226 | 1 | 85 | 136 | Estonia ¹⁰⁾ |
| Финска | 634 | 749 | 94 | 124 | 366 | Finland |
| Француска | 9 637 | 9 630 | 892 | 2 458 | 3 597 | France |
| Грчка | 6 654 | 5 478 | 592 | 1 239 | 5 628 | Greece |
| Холандија | 5 606 | 4 356 | 755 | 2 096 | 3 666 | Netherlands |
| Хрватска | 115 179 | 129 446 | 54 664 | 43 616 | 94 033 | Croatia |
| Ирска | 608 | 439 | 347 | 152 | 648 | Ireland |
| Исланд | 114 | 137 | 19 | 12 | 59 | Iceland |
| Италија | 11 947 | 13 135 | 2 623 | 6 265 | 8 631 | Italy |
| Кипар ¹⁰⁾ | 261 | 116 | 6 | 85 | 139 | Cyprus ¹⁰⁾ |
| Летонија ¹⁰⁾ | 94 | 141 | 20 | 20 | 111 | Latvia ¹⁰⁾ |
| Литванија ¹⁰⁾ | 267 | 393 | 31 | 192 | 393 | Lithuania ¹⁰⁾ |
| Луксембург | 124 | 205 | 120 | 102 | 130 | Luxembourg |
| Мађарска | 3 226 | 3 802 | 1 120 | 1 406 | 3 421 | Hungary |
| Малта ¹⁰⁾ | 67 | 75 | 7 | 32 | 60 | Malta ¹⁰⁾ |
| Норвешка | 1 364 | 1 020 | 238 | 928 | 1 179 | Norway |
| Њемачка | 16 264 | 15 236 | 3 870 | 10 425 | 16 715 | Germany |
| Пољска | 7 107 | 7 010 | 821 | 3 582 | 5 340 | Poland |
| Португал | 285 | 349 | 164 | 125 | 508 | Portugal |
| Румунија | 3 777 | 2 652 | 455 | 1 475 | 2 394 | Romania |
| Русија | 4 269 | 3 509 | 1 774 | 2 314 | 2 959 | Russian Federation |
| Сјеверна Македонија | 4 153 | 4 573 | 1 617 | 2 326 | 4 234 | North Macedonia |
| Словачка | 2 281 | 2 107 | 610 | 1 309 | 2 573 | Slovakia |
| Словенија | 45 857 | 48 699 | 13 629 | 19 113 | 50 535 | Slovenia |
| Србија | 121 393 | 136 892 | 84 278 | 119 460 | 188 671 | Serbia |
| Шпанија | 3 758 | 5 349 | 533 | 737 | 1 596 | Spain |
| Швајцарска (укључујући Лихтенштајн) ¹¹⁾ | 6 213 | 6 644 | 1 490 | 4 565 | 6 064 | Switzerland (including Liechtenstein) ¹¹⁾ |
| Шведска | 4 602 | 5 555 | 1 109 | 2 543 | 4 476 | Sweden |
| Турска | 18 929 | 14 800 | 4 338 | 4 176 | 13 983 | Turkey |
| Уједињено Краљевство | 3 426 | 3 974 | 682 | 728 | 2 216 | United Kingdom |
| Украјина ¹⁰⁾ | 641 | 1 693 | 89 | 1 072 | 619 | Ukraine ¹⁰⁾ |
| Остале европске земље ¹²⁾ | 1 231 | 1 665 | 361 | 470 | 1 006 | Other European countries ¹²⁾ |
| Египат | 81 | 68 | 10 | 32 | 151 | Egypt |
| Јужноафричка Република ¹⁰⁾ | 130 | 108 | 12 | 29 | 105 | South Africa ¹⁰⁾ |
| Остале афричке земље ¹⁰⁾ | 413 | 405 | 180 | 223 | 144 | Other African countries ¹⁰⁾ |
| Канада | 1 946 | 2 053 | 226 | 951 | 1 513 | Canada |
| САД | 5 250 | 5 727 | 1 582 | 3 667 | 6 125 | USA |
| Остале земље Сјеверне Америке ¹⁰⁾ | 590 | 175 | 47 | 52 | 344 | Other Northern American countries ¹⁰⁾ |
| Бразил ¹⁰⁾ | 430 | 460 | 209 | 98 | 160 | Brazil ¹⁰⁾ |
| Остале земље Јужне и Средње Америке ¹⁰⁾ | 999 | 751 | 206 | 542 | 612 | Other Southern and Central American countries ¹⁰⁾ |
| Бахреин ¹³⁾ | 87 | 80 | 2 | 61 | 47 | Bahrain ¹³⁾ |
| Индија ¹⁰⁾ | 338 | 218 | 40 | 96 | 572 | India ¹⁰⁾ |
| Иран | 223 | 647 | 741 | 11 | 50 | Iran |

1.10. НОЋЕЊА ТУРИСТА ПО ЗЕМЉИ ПРЕБИВАЛИШТА
TOURIST NIGHTS BY COUNTRY OF RESIDENCE

(наставак-continued)

| | 2018 | 2019 | 2020 | 2021 | 2022 | |
|--|-------|-------|-------|-------|-------|---|
| Израел | 869 | 1 805 | 170 | 1 389 | 1 075 | <i>Israel</i> |
| Јапан | 621 | 400 | 403 | 83 | 232 | <i>Japan</i> |
| Јужна Кореја ¹⁰⁾ | 3 332 | 2 860 | 34 | 167 | 152 | <i>Republic of Korea¹⁰⁾</i> |
| Катар ¹³⁾ | 16 | 94 | 9 | 26 | 65 | <i>Qatar¹³⁾</i> |
| Кина | 4 780 | 8 848 | 1 161 | 1 242 | 2 813 | <i>China</i> |
| Куввајт ¹⁰⁾ | 361 | 167 | 56 | 286 | 411 | <i>Kuwait¹⁰⁾</i> |
| Малезија ¹³⁾ | 1 849 | 1 919 | 20 | 58 | 1 451 | <i>Malaysia¹³⁾</i> |
| Оман ¹³⁾ | 84 | 136 | 4 | 57 | 180 | <i>Oman¹³⁾</i> |
| Саудијска Арабија | 557 | 526 | 29 | 322 | 257 | <i>Saudi Arabia</i> |
| Уједињени Арапски Емирати ¹³⁾ | 271 | 387 | 204 | 321 | 266 | <i>United Arab Emirates¹³⁾</i> |
| Остале азијске земље ¹⁰⁾ | 1 675 | 1 182 | 299 | 574 | 856 | <i>Other Asian countries¹⁰⁾</i> |
| Аустралија | 3 163 | 2 975 | 337 | 267 | 1 480 | <i>Australia</i> |
| Нови Зеланд | 179 | 164 | 9 | 3 | 106 | <i>New Zealand</i> |
| Остале земље Океаније ¹⁰⁾ | 21 | 11 | 1 | 24 | 46 | <i>Other countries of Oceania¹⁰⁾</i> |

¹⁰⁾ Од 2013. године приказују се појединачно. / Shown separately since 2013.

¹¹⁾ Од 2013. године Лихтенштајн је издвојен из „Остале европске земље“ и прати се под Швајцарском.

Since 2013, Liechtenstein is excluded from "Other European countries" and followed together with Switzerland.

¹²⁾ Од 2013. године у „Остале европске земље“ не убрајају се Естонија, Кипар, Летонија, Литванија, Малта и Украјина, већ се приказују појединачно.

Since 2013, "Other European countries" do not include Estonia, Cyprus, Latvia, Lithuania, Malta and Ukraine, with these being shown separately.

¹³⁾ Од 2017. године у „Остале азијске земље“ се не убрајају Бахреин, Катар, Малезија, Оман, Уједињени Арапски Емирати, већ се приказују појединачно.

Since 2017, "Other Asian countries" do not include Bahrain, Qatar, Malaysia, Oman, United Arab Emirates, with these being shown separately.

1.11. ДОЛАСЦИ И НОЋЕЊА ТУРИСТА ПО ОПШТИНАМА И ГРАДОВИМА
TOURIST ARRIVALS AND TOURIST NIGHTS BY MUNICIPALITY AND CITY

| | | Доласци <i>Tourist arrivals</i> | | | Ноћења <i>Tourist nights</i> | | | |
|----------------|------|------------------------------------|--|---|---------------------------------|--|---|-------------------------|
| | | укупно <i>total</i> | домаћих туриста <i>domestic tourists</i> | страних туриста <i>foreign tourists</i> | укупно <i>total</i> | домаћих туриста <i>domestic tourists</i> | страних туриста <i>foreign tourists</i> | |
| УКУПНО | 2018 | 381 802 | 179 674 | 202 128 | 926 939 | 456 367 | 470 572 | 2018 TOTAL |
| | 2019 | 400 268 | 181 401 | 218 867 | 972 855 | 466 815 | 506 040 | 2019 |
| | 2020 | 190 271 | 123 966 | 66 305 | 531 447 | 335 624 | 195 823 | 2020 |
| | 2021 | 295 038 | 175 763 | 119 275 | 748 275 | 478 830 | 269 445 | 2021 |
| | 2022 | 439 781 | 217 634 | 222 147 | 1 036 569 | 547 534 | 489 035 | 2022 |
| Град Бања Лука | 2018 | 85 060 | 37 504 | 47 556 | 132 283 | 53 795 | 78 488 | 2018 City of Banja Luka |
| | 2019 | 88 113 | 38 550 | 49 563 | 136 696 | 54 418 | 82 278 | 2019 |
| | 2020 | 31 809 | 18 097 | 13 712 | 48 924 | 25 366 | 23 558 | 2020 |
| | 2021 | 55 628 | 26 974 | 28 654 | 86 294 | 37 146 | 49 148 | 2021 |
| | 2022 | 94 842 | 39 543 | 55 299 | 146 189 | 55 445 | 90 744 | 2022 |
| Берковићи | 2018 | - | - | - | - | - | - | 2018 Berkovići |
| | 2019 | - | - | - | - | - | - | 2019 |
| | 2020 | - | - | - | - | - | - | 2020 |
| | 2021 | - | - | - | - | - | - | 2021 |
| | 2022 | - | - | - | - | - | - | 2022 |
| Град Бијељина | 2018 | 31 730 | 14 793 | 16 937 | 61 864 | 30 068 | 31 796 | 2018 City of Bijeljina |
| | 2019 | 37 951 | 18 135 | 19 816 | 73 478 | 39 078 | 34 400 | 2019 |
| | 2020 | 21 371 | 12 763 | 8 608 | 44 518 | 26 954 | 17 564 | 2020 |
| | 2021 | 33 087 | 16 375 | 16 712 | 55 757 | 27 834 | 27 923 | 2021 |
| | 2022 | 43 021 | 18 829 | 24 192 | 84 096 | 40 005 | 44 091 | 2022 |
| Билећа | 2018 | 754 | 353 | 401 | 1 641 | 505 | 1 136 | 2018 Bileća |
| | 2019 | 943 | 548 | 395 | 2 508 | 739 | 1 769 | 2019 |
| | 2020 | 376 | 237 | 139 | 1 087 | 401 | 686 | 2020 |
| | 2021 | 796 | 548 | 248 | 1 835 | 1 033 | 802 | 2021 |
| | 2022 | 762 | 500 | 262 | 2 389 | 1 143 | 1 246 | 2022 |
| Братунац | 2018 | 598 | 598 | - | 910 | 910 | - | 2018 Bratunac |
| | 2019 | - | - | - | - | - | - | 2019 |
| | 2020 | 423 | 419 | 4 | 589 | 585 | 4 | 2020 |
| | 2021 | 678 | 471 | 207 | 1 006 | 597 | 409 | 2021 |
| | 2022 | 553 | 339 | 214 | 855 | 463 | 392 | 2022 |
| Брод | 2018 | 573 | 431 | 142 | 1 801 | 1 135 | 666 | 2018 Brod |
| | 2019 | 415 | 343 | 72 | 801 | 540 | 261 | 2019 |
| | 2020 | 375 | 296 | 79 | 729 | 517 | 212 | 2020 |
| | 2021 | 827 | 571 | 256 | 1 399 | 850 | 549 | 2021 |
| | 2022 | 773 | 471 | 302 | 2 224 | 1 540 | 684 | 2022 |
| Вишеград | 2018 | 7 802 | 3 426 | 4 376 | 33 314 | 20 257 | 13 057 | 2018 Višegrad |
| | 2019 | 8 563 | 3 484 | 5 079 | 32 578 | 18 415 | 14 163 | 2019 |
| | 2020 | 4 596 | 3 279 | 1 317 | 21 962 | 18 465 | 3 497 | 2020 |
| | 2021 | 6 955 | 4 200 | 2 755 | 29 092 | 21 679 | 7 413 | 2021 |
| | 2022 | 9 334 | 4 085 | 5 249 | 34 439 | 21 548 | 12 891 | 2022 |
| Власеница | 2018 | 217 | 103 | 114 | 495 | 193 | 302 | 2018 Vlasenica |
| | 2019 | 328 | 188 | 140 | 709 | 416 | 293 | 2019 |
| | 2020 | 206 | 164 | 42 | 334 | 288 | 46 | 2020 |
| | 2021 | 523 | 466 | 57 | 1 104 | 1 026 | 78 | 2021 |
| | 2022 | 280 | 132 | 148 | 591 | 286 | 305 | 2022 |

1.11. ДОЛАСЦИ И НОЋЕЊА ТУРИСТА ПО ОПШТИНАМА И ГРАДОВИМА
TOURIST ARRIVALS AND TOURIST NIGHTS BY MUNICIPALITY AND CITY

(наставак-continued)

| | | Доласци Tourist arrivals | | | Ноћења Tourist nights | | | |
|----------------|------|-----------------------------|--|---|--------------------------|--|---|-----------------------|
| | | укупно total | домаћих туриста domestic tourists | страних туриста foreign tourists | укупно total | домаћих туриста domestic tourists | страних туриста foreign tourists | |
| Вукосавље | 2018 | - | - | - | - | - | - | 2018 Vukosavlje |
| | 2019 | - | - | - | - | - | - | 2019 |
| | 2020 | - | - | - | - | - | - | 2020 |
| | 2021 | - | - | - | - | - | - | 2021 |
| | 2022 | - | - | - | - | - | - | 2022 |
| Гацко | 2018 | 1 179 | 693 | 486 | 5 607 | 4 158 | 1 449 | 2018 Gacko |
| | 2019 | 1 069 | 574 | 495 | 6 343 | 3 647 | 2 696 | 2019 |
| | 2020 | - | - | - | - | - | - | 2020 |
| | 2021 | - | - | - | - | - | - | 2021 |
| | 2022 | - | - | - | - | - | - | 2022 |
| Град Градишка | 2018 | 4 098 | 1 766 | 2 332 | 7 266 | 2 417 | 4 849 | 2018 City of Gradiška |
| | 2019 | 4 040 | 1 126 | 2 914 | 8 883 | 2 011 | 6 872 | 2019 |
| | 2020 | 1 190 | 605 | 585 | 2 612 | 997 | 1 615 | 2020 |
| | 2021 | 2 217 | 1 013 | 1 204 | 4 690 | 1 793 | 2 897 | 2021 |
| | 2022 | 3 640 | 1 443 | 2 197 | 5 751 | 2 005 | 3 746 | 2022 |
| Дервента | 2018 | 2 475 | 745 | 1 730 | 4 789 | 1 229 | 3 560 | 2018 Derвента |
| | 2019 | 2 449 | 904 | 1 545 | 4 716 | 1 571 | 3 145 | 2019 |
| | 2020 | 683 | 397 | 286 | 1 342 | 694 | 648 | 2020 |
| | 2021 | 1 313 | 749 | 564 | 2 295 | 1 062 | 1 233 | 2021 |
| | 2022 | 1 880 | 732 | 1 148 | 3 495 | 1 134 | 2 361 | 2022 |
| Град Добој | 2018 | 14 419 | 6 323 | 8 096 | 23 081 | 9 185 | 13 896 | 2018 City of Doboj |
| | 2019 | 14 819 | 6 237 | 8 582 | 24 201 | 9 238 | 14 963 | 2019 |
| | 2020 | 6 265 | 3 834 | 2 431 | 9 089 | 4 808 | 4 281 | 2020 |
| | 2021 | 10 281 | 5 506 | 4 775 | 17 248 | 7 609 | 9 639 | 2021 |
| | 2022 | 14 298 | 6 189 | 8 109 | 22 687 | 8 476 | 14 211 | 2022 |
| Доњи Жабар | 2018 | 63 | 63 | - | 63 | 63 | - | 2018 Donji Žabar |
| | 2019 | 57 | 57 | - | 75 | 75 | - | 2019 |
| | 2020 | 153 | 153 | - | 153 | 153 | - | 2020 |
| | 2021 | 279 | 252 | 27 | 633 | 457 | 176 | 2021 |
| | 2022 | 434 | 327 | 107 | 1 183 | 629 | 554 | 2022 |
| Град Зворник | 2018 | 5 955 | 4 644 | 1 311 | 10 258 | 7 416 | 2 842 | 2018 City of Zvornik |
| | 2019 | 7 469 | 5 589 | 1 880 | 14 347 | 10 578 | 3 769 | 2019 |
| | 2020 | 4 511 | 3 515 | 996 | 16 929 | 15 316 | 1 613 | 2020 |
| | 2021 | 7 751 | 6 601 | 1 150 | 23 388 | 21 191 | 2 197 | 2021 |
| | 2022 | 7 306 | 5 594 | 1 712 | 19 174 | 16 113 | 3 061 | 2022 |
| Источни Дрвар | 2018 | - | - | - | - | - | - | 2018 Istočni Drvar |
| | 2019 | - | - | - | - | - | - | 2019 |
| | 2020 | - | - | - | - | - | - | 2020 |
| | 2021 | - | - | - | - | - | - | 2021 |
| | 2022 | - | - | - | - | - | - | 2022 |
| Источни Мостар | 2018 | - | - | - | - | - | - | 2018 Istočni Mostar |
| | 2019 | - | - | - | - | - | - | 2019 |
| | 2020 | - | - | - | - | - | - | 2020 |
| | 2021 | - | - | - | - | - | - | 2021 |
| | 2022 | - | - | - | - | - | - | 2022 |

1.11. ДОЛАСЦИ И НОЋЕЊА ТУРИСТА ПО ОПШТИНАМА И ГРАДОВИМА
TOURIST ARRIVALS AND TOURIST NIGHTS BY MUNICIPALITY AND CITY

(наставак-continued)

| | | Доласци Tourist arrivals | | | Ноћења Tourist nights | | | |
|--------------------------------------|------|-----------------------------|--|---|--------------------------|--|---|--|
| | | укупно total | домаћих туриста domestic tourists | страних туриста foreign tourists | укупно total | домаћих туриста domestic tourists | страних туриста foreign tourists | |
| Град Источно Сарајево ¹⁴⁾ | 2018 | 65 141 | 37 606 | 27 535 | 166 270 | 84 389 | 81 881 | 2018 City of Istočno Sarajevo ¹⁴⁾ |
| | 2019 | 64 384 | 36 247 | 28 137 | 166 093 | 81 859 | 84 234 | 2019 |
| | 2020 | 45 741 | 29 085 | 16 656 | 126 562 | 61 876 | 64 686 | 2020 |
| | 2021 | 48 959 | 29 959 | 19 000 | 127 101 | 63 463 | 63 638 | 2021 |
| | 2022 | 63 765 | 34 780 | 28 985 | 160 809 | 71 388 | 89 421 | 2022 |
| Источна Илиџа | 2018 | 8 523 | 5 100 | 3 423 | 11 531 | 7 122 | 4 409 | 2018 Istočna Ilidža |
| | 2019 | 8 613 | 5 169 | 3 444 | 10 946 | 6 991 | 3 955 | 2019 |
| | 2020 | 4 795 | 4 421 | 374 | 5 805 | 5 237 | 568 | 2020 |
| | 2021 | 5 324 | 3 759 | 1 565 | 6 769 | 4 842 | 1 927 | 2021 |
| | 2022 | 7 403 | 4 825 | 2 578 | 9 645 | 6 140 | 3 505 | 2022 |
| Источни Стари Град | 2018 | - | - | - | - | - | - | 2018 Istočni Stari Grad |
| | 2019 | - | - | - | - | - | - | 2019 |
| | 2020 | - | - | - | - | - | - | 2020 |
| | 2021 | - | - | - | - | - | - | 2021 |
| | 2022 | - | - | - | - | - | - | 2022 |
| Источно Ново Сарајево | 2018 | 4 036 | 2 053 | 1 983 | 6 282 | 3 247 | 3 035 | 2018 Istočno Novo Sarajevo |
| | 2019 | 4 769 | 2 443 | 2 326 | 7 051 | 3 630 | 3 421 | 2019 |
| | 2020 | 2 508 | 2 061 | 447 | 3 721 | 2 937 | 784 | 2020 |
| | 2021 | 3 320 | 2 477 | 843 | 4 481 | 3 017 | 1 464 | 2021 |
| | 2022 | 5 534 | 2 814 | 2 720 | 7 620 | 3 530 | 4 090 | 2022 |
| Пале | 2018 | 52 430 | 30 337 | 22 093 | 148 021 | 73 643 | 74 378 | 2018 Pale |
| | 2019 | 50 894 | 28 578 | 22 316 | 147 756 | 71 047 | 76 709 | 2019 |
| | 2020 | 38 420 | 22 593 | 15 827 | 117 009 | 53 690 | 63 319 | 2020 |
| | 2021 | 40 262 | 23 719 | 16 543 | 115 690 | 55 590 | 60 100 | 2021 |
| | 2022 | 49 218 | 26 368 | 22 850 | 138 247 | 60 032 | 78 215 | 2022 |
| Соколац | 2018 | 152 | 116 | 36 | 436 | 377 | 59 | 2018 Sokolac |
| | 2019 | 108 | 57 | 51 | 340 | 191 | 149 | 2019 |
| | 2020 | 18 | 10 | 8 | 27 | 12 | 15 | 2020 |
| | 2021 | - | - | - | - | - | - | 2021 |
| | 2022 | 692 | 475 | 217 | 1 485 | 963 | 522 | 2022 |
| Трново | 2018 | - | - | - | - | - | - | 2018 Trnovo |
| | 2019 | - | - | - | - | - | - | 2019 |
| | 2020 | - | - | - | - | - | - | 2020 |
| | 2021 | 53 | 4 | 49 | 161 | 14 | 147 | 2021 |
| | 2022 | 918 | 298 | 620 | 3 812 | 723 | 3 089 | 2022 |
| Језеро | 2018 | - | - | - | - | - | - | 2018 Jezero |
| | 2019 | - | - | - | - | - | - | 2019 |
| | 2020 | - | - | - | - | - | - | 2020 |
| | 2021 | - | - | - | - | - | - | 2021 |
| | 2022 | - | - | - | - | - | - | 2022 |
| Калиновић | 2018 | 87 | 87 | - | 219 | 219 | - | 2018 Kaliinović |
| | 2019 | 161 | 161 | - | 377 | 377 | - | 2019 |
| | 2020 | 284 | 222 | 62 | 1 838 | 552 | 1 286 | 2020 |
| | 2021 | 380 | 303 | 77 | 1 791 | 446 | 1 345 | 2021 |
| | 2022 | 213 | 201 | 12 | 804 | 444 | 360 | 2022 |

¹⁴⁾ Подручје града Источно Сарајево чине подручја општина: Источна Илиџа, Источно Ново Сарајево, Пале, Соколац, Источни Стари Град и Трново.
The territory of the City of Istočno Sarajevo consists of the following municipalities: Istočna Ilidža, Istočno Novo Sarajevo, Pale, Sokolac, Istočni Stari Grad and Trnovo.

1.11. ДОЛАСЦИ И НОЋЕЊА ТУРИСТА ПО ОПШТИНАМА И ГРАДОВИМА
TOURIST ARRIVALS AND TOURIST NIGHTS BY MUNICIPALITY AND CITY

(наставак-continued)

| | | Доласци Tourist arrivals | | | Ноћења Tourist nights | | | |
|-----------------|------|-----------------------------|--|--|--------------------------|--|--|----------------------|
| | | укупно total | домаћих туриста domestic tourists | страних туриста foreign tourists | укупно total | домаћих туриста domestic tourists | страних туриста foreign tourists | |
| Кнежево | 2018 | - | - | - | - | - | - | 2018 Kneževo |
| | 2019 | - | - | - | - | - | - | 2019 |
| | 2020 | - | - | - | - | - | - | 2020 |
| | 2021 | - | - | - | - | - | - | 2021 |
| | 2022 | - | - | - | - | - | - | 2022 |
| Козарска Дубица | 2018 | 3 564 | 1 756 | 1 808 | 16 947 | 13 684 | 3 263 | 2018 Kozarska Dubica |
| | 2019 | 4 036 | 2 003 | 2 033 | 19 023 | 15 331 | 3 692 | 2019 |
| | 2020 | 1 850 | 1 383 | 467 | 14 035 | 13 209 | 826 | 2020 |
| | 2021 | 2 990 | 2 121 | 869 | 22 135 | 20 468 | 1 667 | 2021 |
| | 2022 | 3 249 | 1 371 | 1 878 | 14 209 | 10 110 | 4 099 | 2022 |
| Костајница | 2018 | 41 | 10 | 31 | 56 | 12 | 44 | 2018 Kostajnica |
| | 2019 | 25 | 13 | 12 | 55 | 24 | 31 | 2019 |
| | 2020 | 57 | 54 | 3 | 140 | 129 | 11 | 2020 |
| | 2021 | 30 | 14 | 16 | 69 | 18 | 51 | 2021 |
| | 2022 | 47 | 28 | 19 | 58 | 33 | 25 | 2022 |
| Котор Варош | 2018 | - | - | - | - | - | - | 2018 Kotor Varoš |
| | 2019 | - | - | - | - | - | - | 2019 |
| | 2020 | - | - | - | - | - | - | 2020 |
| | 2021 | - | - | - | - | - | - | 2021 |
| | 2022 | - | - | - | - | - | - | 2022 |
| Крупа на Уни | 2018 | - | - | - | - | - | - | 2018 Krupa na Uni |
| | 2019 | - | - | - | - | - | - | 2019 |
| | 2020 | - | - | - | - | - | - | 2020 |
| | 2021 | - | - | - | - | - | - | 2021 |
| | 2022 | - | - | - | - | - | - | 2022 |
| Купрес | 2018 | - | - | - | - | - | - | 2018 Kupres |
| | 2019 | - | - | - | - | - | - | 2019 |
| | 2020 | - | - | - | - | - | - | 2020 |
| | 2021 | - | - | - | - | - | - | 2021 |
| | 2022 | - | - | - | - | - | - | 2022 |
| Град Лакташи | 2018 | 17 896 | 6 901 | 10 995 | 51 496 | 22 859 | 28 637 | 2018 City of Laktaši |
| | 2019 | 18 562 | 7 033 | 11 529 | 55 782 | 29 491 | 26 291 | 2019 |
| | 2020 | 7 337 | 4 866 | 2 471 | 19 244 | 13 771 | 5 473 | 2020 |
| | 2021 | 11 491 | 6 141 | 5 350 | 31 856 | 20 494 | 11 362 | 2021 |
| | 2022 | 16 620 | 7 481 | 9 139 | 47 521 | 26 792 | 20 729 | 2022 |
| Лопаре | 2018 | 9 | 9 | - | 10 | 10 | - | 2018 Lopare |
| | 2019 | 6 | 6 | - | 14 | 14 | - | 2019 |
| | 2020 | 6 | 6 | - | 11 | 11 | - | 2020 |
| | 2021 | - | - | - | - | - | - | 2021 |
| | 2022 | 1 | 1 | - | 1 | 1 | - | 2022 |
| Љубиње | 2018 | - | - | - | - | - | - | 2018 Ljubinje |
| | 2019 | - | - | - | - | - | - | 2019 |
| | 2020 | - | - | - | - | - | - | 2020 |
| | 2021 | - | - | - | - | - | - | 2021 |
| | 2022 | - | - | - | - | - | - | 2022 |

1.11. ДОЛАСЦИ И НОЋЕЊА ТУРИСТА ПО ОПШТИНАМА И ГРАДОВИМА
TOURIST ARRIVALS AND TOURIST NIGHTS BY MUNICIPALITY AND CITY

(наставак-continued)

| | | Доласци <i>Tourist arrivals</i> | | | Ноћења <i>Tourist nights</i> | | | |
|--------------|------|------------------------------------|--|---|---------------------------------|--|---|---------------------------|
| | | укупно <i>total</i> | домаћих туриста <i>domestic tourists</i> | страних туриста <i>foreign tourists</i> | укупно <i>total</i> | домаћих туриста <i>domestic tourists</i> | страних туриста <i>foreign tourists</i> | |
| Милићи | 2018 | 530 | 246 | 284 | 866 | 381 | 485 | 2018 <i>Milići</i> |
| | 2019 | 677 | 269 | 408 | 1 740 | 347 | 1 393 | 2019 |
| | 2020 | 587 | 496 | 91 | 3 404 | 3 054 | 350 | 2020 |
| | 2021 | 142 | 79 | 63 | 318 | 90 | 228 | 2021 |
| | 2022 | 87 | 37 | 50 | 267 | 63 | 204 | 2022 |
| Модрича | 2018 | 41 | 41 | - | 41 | 41 | - | 2018 <i>Modriča</i> |
| | 2019 | 798 | 264 | 534 | 1 187 | 357 | 830 | 2019 |
| | 2020 | 3 | 3 | - | 4 | 4 | - | 2020 |
| | 2021 | 75 | 75 | - | 121 | 121 | - | 2021 |
| | 2022 | 1 801 | 782 | 1 019 | 2 614 | 1 066 | 1 548 | 2022 |
| Мркоњић Град | 2018 | 1 595 | 615 | 980 | 2 362 | 731 | 1 631 | 2018 <i>Mrkonjić Grad</i> |
| | 2019 | 1 322 | 525 | 797 | 2 159 | 702 | 1 457 | 2019 |
| | 2020 | 826 | 565 | 261 | 1 343 | 815 | 528 | 2020 |
| | 2021 | 912 | 436 | 476 | 1 496 | 662 | 834 | 2021 |
| | 2022 | 1 253 | 583 | 670 | 2 013 | 812 | 1 201 | 2022 |
| Невесинје | 2018 | 449 | 449 | - | 479 | 479 | - | 2018 <i>Nevesinje</i> |
| | 2019 | 717 | 717 | - | 752 | 752 | - | 2019 |
| | 2020 | 201 | 201 | - | 201 | 201 | - | 2020 |
| | 2021 | 784 | 784 | - | 1 093 | 1 093 | - | 2021 |
| | 2022 | 316 | 316 | - | 888 | 888 | - | 2022 |
| Нови Град | 2018 | 710 | 262 | 448 | 1 651 | 552 | 1 099 | 2018 <i>Novi Grad</i> |
| | 2019 | 733 | 250 | 483 | 1 655 | 507 | 1 148 | 2019 |
| | 2020 | 236 | 132 | 104 | 518 | 241 | 277 | 2020 |
| | 2021 | 437 | 201 | 236 | 641 | 292 | 349 | 2021 |
| | 2022 | 524 | 268 | 256 | 1 488 | 517 | 971 | 2022 |
| Ново Горажде | 2018 | 196 | 113 | 83 | 313 | 188 | 125 | 2018 <i>Novo Goražde</i> |
| | 2019 | 28 | 27 | 1 | 42 | 41 | 1 | 2019 |
| | 2020 | - | - | - | - | - | - | 2020 |
| | 2021 | 55 | 55 | - | 131 | 131 | - | 2021 |
| | 2022 | 36 | 36 | - | 42 | 42 | - | 2022 |
| Осмаци | 2018 | 6 | 6 | - | 6 | 6 | - | 2018 <i>Osmaci</i> |
| | 2019 | - | - | - | - | - | - | 2019 |
| | 2020 | 3 | 3 | - | 3 | 3 | - | 2020 |
| | 2021 | 4 | 4 | - | 4 | 4 | - | 2021 |
| | 2022 | - | - | - | - | - | - | 2022 |
| Оштра Лука | 2018 | - | - | - | - | - | - | 2018 <i>Oštra Luka</i> |
| | 2019 | - | - | - | - | - | - | 2019 |
| | 2020 | - | - | - | - | - | - | 2020 |
| | 2021 | - | - | - | - | - | - | 2021 |
| | 2022 | - | - | - | - | - | - | 2022 |
| Пелагићево | 2018 | - | - | - | - | - | - | 2018 <i>Pelagićevo</i> |
| | 2019 | - | - | - | - | - | - | 2019 |
| | 2020 | - | - | - | - | - | - | 2020 |
| | 2021 | - | - | - | - | - | - | 2021 |
| | 2022 | - | - | - | - | - | - | 2022 |

1.11. ДОЛАСЦИ И НОЋЕЊА ТУРИСТА ПО ОПШТИНАМА И ГРАДОВИМА
TOURIST ARRIVALS AND TOURIST NIGHTS BY MUNICIPALITY AND CITY

(наставак-continued)

| | | Доласци Tourist arrivals | | | Ноћења Tourist nights | | | |
|---------------|------|-----------------------------|--|---|--------------------------|--|---|-----------------------|
| | | укупно total | домаћих туриста domestic tourists | страних туриста foreign tourists | укупно total | домаћих туриста domestic tourists | страних туриста foreign tourists | |
| Петровац | 2018 | 637 | 439 | 198 | 1 234 | 870 | 364 | 2018 Petrovac |
| | 2019 | 65 | 61 | 4 | 86 | 78 | 8 | 2019 |
| | 2020 | 657 | 510 | 147 | 986 | 759 | 227 | 2020 |
| | 2021 | 899 | 649 | 250 | 1 665 | 1 255 | 410 | 2021 |
| | 2022 | 882 | 591 | 291 | 1 435 | 877 | 558 | 2022 |
| Петрово | 2018 | 76 | 18 | 58 | 287 | 43 | 244 | 2018 Petrovo |
| | 2019 | 157 | 5 | 152 | 885 | 8 | 877 | 2019 |
| | 2020 | 78 | 10 | 68 | 643 | 78 | 565 | 2020 |
| | 2021 | 12 488 | 11 050 | 1 438 | 23 972 | 20 721 | 3 251 | 2021 |
| | 2022 | 14 858 | 12 295 | 2 563 | 28 531 | 22 866 | 5 665 | 2022 |
| Град Приједор | 2018 | 13 014 | 7 319 | 5 695 | 24 841 | 13 873 | 10 968 | 2018 City of Prijedor |
| | 2019 | 14 263 | 7 969 | 6 294 | 27 200 | 16 526 | 10 674 | 2019 |
| | 2020 | 5 026 | 3 678 | 1 348 | 8 352 | 5 287 | 3 065 | 2020 |
| | 2021 | 8 491 | 4 958 | 3 533 | 14 994 | 7 784 | 7 210 | 2021 |
| | 2022 | 11 050 | 5 808 | 5 242 | 19 201 | 9 720 | 9 481 | 2022 |
| Прњавор | 2018 | 5 683 | 2 688 | 2 995 | 21 455 | 11 689 | 9 766 | 2018 Prnjavor |
| | 2019 | 6 691 | 2 762 | 3 929 | 24 805 | 11 930 | 12 875 | 2019 |
| | 2020 | 4 152 | 2 988 | 1 164 | 17 256 | 12 471 | 4 785 | 2020 |
| | 2021 | 5 684 | 3 835 | 1 849 | 21 684 | 15 497 | 6 187 | 2021 |
| | 2022 | 8 030 | 4 657 | 3 373 | 27 965 | 16 828 | 11 137 | 2022 |
| Рибник | 2018 | 536 | 51 | 485 | 2 642 | 141 | 2 501 | 2018 Ribnik |
| | 2019 | 746 | 107 | 639 | 3 500 | 301 | 3 199 | 2019 |
| | 2020 | 12 | - | 12 | 60 | - | 60 | 2020 |
| | 2021 | 288 | 6 | 282 | 1 470 | 23 | 1 447 | 2021 |
| | 2022 | 350 | 20 | 330 | 1 671 | 46 | 1 625 | 2022 |
| Рогатица | 2018 | 377 | 196 | 181 | 494 | 246 | 248 | 2018 Rogatica |
| | 2019 | 340 | 229 | 111 | 419 | 291 | 128 | 2019 |
| | 2020 | 222 | 189 | 33 | 313 | 260 | 53 | 2020 |
| | 2021 | 304 | 223 | 81 | 422 | 299 | 123 | 2021 |
| | 2022 | 326 | 257 | 69 | 487 | 401 | 86 | 2022 |
| Рудо | 2018 | 642 | 171 | 471 | 1 044 | 239 | 805 | 2018 Rudo |
| | 2019 | - | - | - | - | - | - | 2019 |
| | 2020 | - | - | - | - | - | - | 2020 |
| | 2021 | - | - | - | - | - | - | 2021 |
| | 2022 | - | - | - | - | - | - | 2022 |
| Србац | 2018 | 670 | 197 | 473 | 1 560 | 556 | 1 004 | 2018 Srbac |
| | 2019 | 648 | 197 | 451 | 1 551 | 408 | 1 143 | 2019 |
| | 2020 | 354 | 210 | 144 | 1 064 | 545 | 519 | 2020 |
| | 2021 | 515 | 255 | 260 | 1 551 | 805 | 746 | 2021 |
| | 2022 | 350 | 178 | 172 | 1 189 | 856 | 333 | 2022 |
| Сребреница | 2018 | 1 144 | 267 | 877 | 2 055 | 370 | 1 685 | 2018 Srebrenica |
| | 2019 | 1 186 | 254 | 932 | 2 411 | 375 | 2 036 | 2019 |
| | 2020 | 294 | 212 | 82 | 557 | 398 | 159 | 2020 |
| | 2021 | 17 | - | 17 | 35 | - | 35 | 2021 |
| | 2022 | 30 | - | 30 | 50 | - | 50 | 2022 |
| Станари | 2018 | - | - | - | - | - | - | 2018 Stanari |
| | 2019 | - | - | - | - | - | - | 2019 |
| | 2020 | - | - | - | - | - | - | 2020 |
| | 2021 | - | - | - | - | - | - | 2021 |
| | 2022 | - | - | - | - | - | - | 2022 |

1.11. ДОЛАСЦИ И НОЋЕЊА ТУРИСТА ПО ОПШТИНАМА И ГРАДОВИМА
TOURIST ARRIVALS AND TOURIST NIGHTS BY MUNICIPALITY AND CITY

(наставак-continued)

| | | Доласци Tourist arrivals | | | Ноћења Tourist nights | | | |
|--------------|------|-----------------------------|--|---|--------------------------|--|---|-----------------------|
| | | укупно total | домаћих туриста domestic tourists | страних туриста foreign tourists | укупно total | домаћих туриста domestic tourists | страних туриста foreign tourists | |
| Теслић | 2018 | 43 340 | 28 082 | 15 258 | 235 119 | 134 266 | 100 853 | 2018 Teslić |
| | 2019 | 43 309 | 26 781 | 16 528 | 242 817 | 130 085 | 112 732 | 2019 |
| | 2020 | 24 796 | 19 317 | 5 479 | 133 518 | 91 492 | 42 026 | 2020 |
| | 2021 | 32 671 | 27 848 | 4 823 | 184 304 | 159 508 | 24 796 | 2021 |
| | 2022 | 43 294 | 32 999 | 10 295 | 224 933 | 160 657 | 64 276 | 2022 |
| Град Требиње | 2018 | 57 362 | 14 996 | 42 366 | 89 241 | 28 343 | 60 898 | 2018 City of Trebinje |
| | 2019 | 61 440 | 15 230 | 46 210 | 94 416 | 28 272 | 66 144 | 2019 |
| | 2020 | 18 617 | 12 196 | 6 421 | 39 241 | 26 770 | 12 471 | 2020 |
| | 2021 | 33 371 | 17 445 | 15 926 | 59 698 | 32 635 | 27 063 | 2021 |
| | 2022 | 78 370 | 31 255 | 47 115 | 147 738 | 64 118 | 83 620 | 2022 |
| Угљевик | 2018 | 1 087 | 330 | 757 | 2 887 | 635 | 2 252 | 2018 Ugljevik |
| | 2019 | 64 | 64 | - | 116 | 116 | - | 2019 |
| | 2020 | 573 | 436 | 137 | 1 631 | 1 035 | 596 | 2020 |
| | 2021 | 1 196 | 667 | 529 | 2 955 | 1 800 | 1 155 | 2021 |
| | 2022 | 2 257 | 1 045 | 1 212 | 3 203 | 1 289 | 1 914 | 2022 |
| Фоча | 2018 | 10 763 | 4 519 | 6 244 | 17 031 | 8 056 | 8 975 | 2018 Foča |
| | 2019 | 12 789 | 4 045 | 8 744 | 18 821 | 7 025 | 11 796 | 2019 |
| | 2020 | 5 617 | 2 769 | 2 848 | 8 992 | 5 123 | 3 869 | 2020 |
| | 2021 | 11 171 | 4 287 | 6 884 | 16 807 | 7 141 | 9 666 | 2021 |
| | 2022 | 13 358 | 3 715 | 9 643 | 22 819 | 7 813 | 15 006 | 2022 |
| Хан Пијесак | 2018 | - | - | - | - | - | - | 2018 Han Pijesak |
| | 2019 | - | - | - | - | - | - | 2019 |
| | 2020 | - | - | - | - | - | - | 2020 |
| | 2021 | - | - | - | - | - | - | 2021 |
| | 2022 | - | - | - | - | - | - | 2022 |
| Чајниче | 2018 | - | - | - | - | - | - | 2018 Čajniče |
| | 2019 | - | - | - | - | - | - | 2019 |
| | 2020 | - | - | - | - | - | - | 2020 |
| | 2021 | - | - | - | - | - | - | 2021 |
| | 2022 | - | - | - | - | - | - | 2022 |
| Челинац | 2018 | 349 | 143 | 206 | 538 | 198 | 340 | 2018 Čelinac |
| | 2019 | 314 | 129 | 185 | 439 | 167 | 272 | 2019 |
| | 2020 | 124 | 82 | 42 | 298 | 231 | 67 | 2020 |
| | 2021 | 82 | 39 | 43 | 99 | 45 | 54 | 2021 |
| | 2022 | 95 | 20 | 75 | 147 | 27 | 120 | 2022 |
| Шамац | 2018 | 656 | 438 | 218 | 1 535 | 1 077 | 458 | 2018 Šamac |
| | 2019 | 407 | 134 | 273 | 681 | 211 | 470 | 2019 |
| | 2020 | 182 | 116 | 66 | 393 | 193 | 200 | 2020 |
| | 2021 | 1 044 | 429 | 615 | 5 799 | 532 | 5 267 | 2021 |
| | 2022 | 1 434 | 677 | 757 | 3 205 | 907 | 2 298 | 2022 |
| Шековићи | 2018 | - | - | - | - | - | - | 2018 Šekovići |
| | 2019 | - | - | - | - | - | - | 2019 |
| | 2020 | - | - | - | - | - | - | 2020 |
| | 2021 | - | - | - | - | - | - | 2021 |
| | 2022 | - | - | - | - | - | - | 2022 |
| Шипово | 2018 | 278 | 277 | 1 | 888 | 883 | 5 | 2018 Šipovo |
| | 2019 | 184 | 184 | - | 494 | 494 | - | 2019 |
| | 2020 | 478 | 478 | - | 2 572 | 2 572 | - | 2020 |
| | 2021 | 223 | 174 | 49 | 1 323 | 1 226 | 97 | 2021 |
| | 2022 | 62 | 49 | 13 | 208 | 186 | 22 | 2022 |

Прилог: СПИСАК ТУРИСТИЧКИХ МЈЕСТА У РЕПУБЛИЦИ СРПСКОЈ
Annex: LIST OF TOURIST RESORTS IN REPUBLIKA SRPSKA

| БАЊСКА МЈЕСТА | SPA RESORTS |
|---|--|
| Бања Кулаши | Banja Kulaši |
| Бања Мљечаница | Banja Mlječanica |
| Вишеградска бања | Višegradska banja |
| Врућица | Vrućica |
| Дворови | Dvorovi |
| Лакташи (центар) | Laktaši (center) |
| Слатина | Slatina |
| Сребреница – Губер | Srebrenica – Guber |
| ПЛАНИНСКА МЈЕСТА | MOUNTAIN RESORTS |
| Блатница | Blatnica |
| Источна Илиџа | Istočna Ilidža |
| Јахорина | Jahorina |
| Кнежево | Kneževo |
| Котор Варош | Kotor Varoš |
| Купрес | Kupres |
| Маглић | Maglić |
| Мраковица | Mrakovica |
| Невесинје | Nevesinje |
| Озрен | Ozren |
| Оштрељ – Петровац | Oštreљ – Petrovac |
| Пале | Pale |
| Рибник – Вучја пољана | Ribnik – Vučja poljana |
| Романија – Соколац | Romanija – Sokolac |
| Теслић – Борја | Teslić – Borja |
| Тјентиште | Tjentište |
| Трескавица | Treskavica |
| Хан Пијесак | Han Pijesak |
| Црепољско | Crepoljsko |
| Чајниче | Čajniče |
| Шипово | Šipovo |
| ОСТАЛА ТУРИСТИЧКА МЈЕСТА | OTHER TOURIST RESORTS |
| Бања Лука | Banja Luka |
| Бијелјина | Bijeljina |
| Вишеград | Višegrad |
| Дервента | Derventa |
| Добој | Doboj |
| Зворник | Zvornik |
| Источна Илиџа (центар) | Istočna Ilidža (center) |
| Источно Ново Сарајево | Istočno Novo Sarajevo |
| Језеро | Jezero |
| Лакташи | Laktaši |
| Мркоњић Град (са Балканом) | Mrkonjić Grad (with Balkana) |
| Нови Град | Novi Grad |
| Ново Горажде | Novo Goražde |
| Приједор | Prijedor |
| Рибник | Ribnik |
| Рудо | Rudo |
| Теслић | Teslić |
| Требиње | Trebinje |
| Фоча | Foča |
| ОСТАЛА МЈЕСТА | OTHER RESORTS |
| У ову врсту распоређена су сва остала мјеста која се не могу разврстати ни у једну од претходних група, а располажу угоститељским објектима (за смјештај, за исхрану, точење пића и сл.). | All other places which cannot be classified into one of the abovementioned groups, and which have hotel and restaurant facilities (for accommodation, for food serving, for drinks serving, etc.) are in this group. |

2023

Република Српска, Републички завод за статистику
Republika Srpska, Institute of Statistics



www.rzs.rs.ba