



РЕПУБЛИКА СРПСКА  
РЕПУБЛИЧКИ ЗАВОД ЗА СТАТИСТИКУ  
REPUBLIKA SRPSKA  
INSTITUTE OF STATISTICS

# ТУРИЗАМ

## TOURISM

# 2022



# ТУРИЗАМ

# TOURISM

# 2022

СТАТИСТИЧКИ БИЛТЕН / STATISTICAL BULLETIN

Бања Лука / Banja Luka  
2022.

ИЗДАЈЕ: Републички завод за статистику Републике Српске, Бања Лука, Вељка Млађеновића 12д  
*PUBLISHED BY: Republika Srpska Institute of Statistics, Banja Luka, Veljka Mladenovića 12d*

ГЛАВНИ И ОДГОВОРНИ УРЕДНИК: Дарко Милуновић, директор Републичког завода за статистику  
*EDITOR IN CHIEF: Darko Milunović, Director of the Republika Srpska Institute of Statistics*

УРЕДНИК ИЗДАЊА: проф. др Миле Васић, в. д. помоћника директора Републичког завода за статистику  
*RELEASE EDITOR: Prof. Dr. Mile Vasić, Acting Assistant Director of the Republika Srpska Institute of Statistics*

НАЧЕЛНИК ОДЈЕЉЕЊА ЗА ДИСЕМИНАЦИЈУ: Владан Сибиновић  
*HEAD OF DISSEMINATION DIVISION: Vladan Sibinović*

ПРИПРЕМА МАТЕРИЈАЛА: Мирослав Илић  
*PREPARED BY: Miroslav Ilić*

ГРАФИЧКА ПРИПРЕМА, ИЗРАДА ГРАФИКОНА И КОРИЦЕ: Владан Сибиновић, Александра Зец, Огњен Игњић  
*GRAPHIC, GRAPHIC DESIGN AND COVER DESIGN: Vladan Sibinović, Aleksandra Zec, Ognjen Ignjić*

ПРЕВОД: Јелена Кандић  
*TRANSLATION: Jelena Kandić*

ШТАМПА: „MARKOS DESIGN & PRINT STUDIO“, Бања Лука  
*PRINTED BY: „MARKOS DESIGN & PRINT STUDIO“, Banja Luka*

ЗА ШТАМПАРИЈУ: Игор Јаковљевић  
*FOR THE PRINTING COMPANY: Igor Jakovljević*

## ПРЕДГОВОР

Билтен туризма је публикација Републичког завода за статистику која приказује податке који се прикупљају сваке године према Статистичком програму Републике Српске. Подаци су приказани за период од 2017–2021. године.

Билтен туризма приказује податке о доласцима и ноћењима туриста по врсти мјеста, мјесецима, класификацији дјелатности (приказани су и смјештајни капацитети према класификацији дјелатности), земљи пребивалишта и по општинама и градовима.

Изражавамо захвалност свим сарадницима који су учествовали у прикупљању, контроли, обради, припреми статистичких података и методолошких објашњења, као и у уређивању, превођењу и штампању овог Билтена.

Републички завод за статистику ће бити захвалан на свим примједбама и сугестијама које би могле да допринесу побољшању Билтена.

## FOREWORD

*Tourism Bulletin is a publication of the Republika Srpska Institute of Statistics, presenting data, which are collected every year in accordance with the Statistical Programme of Republika Srpska. The data are given for the period 2017–2021.*


*Tourism Bulletin presents data on tourist arrivals and tourist nights by type of tourist resorts, by month, according to the classification of economic activities (accommodation capacities according to the classification of economic activities are also given), by country of residence and by municipality and city.*

*We would like to thank all our collaborators who participated in collecting, controlling, processing and preparing of statistical data and methodologies, as well as in editing, translating and printing of this Bulletin.*

*Republika Srpska Institute of Statistics highly appreciates all remarks and suggestions that could improve our next Bulletin.*

Дарко Милуновић  
директор  
Републичког завода за статистику

*Darko Milunović*  
*Director*  
*Republika Srpska Institute of Statistics*



САДРЖАЈ  
CONTENTS

Страна  
Page

|                                                                                                                                                                   |    |
|-------------------------------------------------------------------------------------------------------------------------------------------------------------------|----|
| <b>ПРЕДГОВОР</b><br><b>FOREWORD</b> .....                                                                                                                         | 3  |
| <b>МЕТОДОЛОШКА ОБЈАШЊЕЊА</b><br><b>METHODOLOGICAL EXPLANATIONS</b> .....                                                                                          | 5  |
| 1.1. Преглед развоја туризма<br><i>Review of development in tourism</i> .....                                                                                     | 7  |
| 1.2. Доласци туриста по врсти мјеста<br><i>Tourist arrivals by type of tourist resorts</i> .....                                                                  | 8  |
| 1.3. Ноћења туриста по врсти мјеста<br><i>Tourist nights by type of tourist resorts</i> .....                                                                     | 9  |
| 1.4. Доласци туриста по мјесецима<br><i>Tourist arrivals by month</i> .....                                                                                       | 10 |
| 1.5. Ноћења туриста по мјесецима<br><i>Tourist nights by month</i> .....                                                                                          | 11 |
| 1.6. Доласци туриста према класификацији дјелатности<br><i>Tourist arrivals according to the classification of economic activities (NACE)</i> .....               | 12 |
| 1.7. Ноћења туриста према класификацији дјелатности<br><i>Tourist nights according to the classification of economic activities (NACE)</i> .....                  | 13 |
| 1.8. Смјештајни капацитети према класификацији дјелатности<br><i>Accommodation capacities according to the classification of economic activities (NACE)</i> ..... | 14 |
| 1.9. Доласци туриста по земљи пребивалишта<br><i>Tourist arrivals by country of residence</i> .....                                                               | 15 |
| 1.10. Ноћења туриста по земљи пребивалишта<br><i>Tourist nights by country of residence</i> .....                                                                 | 17 |
| 1.11. Доласци и ноћења туриста по општинама и градовима<br><i>Tourist arrivals and tourist nights by municipality and city</i> .....                              | 19 |
| <b>Прилог: Списак туристичких мјеста у Републици Српској</b><br><b>Апхек: List of tourist resorts in Republika Srpska</b> .....                                   | 26 |

## МЕТОДОЛОШКА ОБЈАШЊЕЊА

### Извори података и обухватност

Подаци који су објављени у овом Билтену добијени су из следећег извјештаја:

- Мјесечни извјештај о туристима и ноћењима (ТУ-11) – подаци о промету гостију у објектима за смјештај и смјештајни капацитети.

Мјесечни извјештај о туристима и ноћењима (ТУ-11) достављају угоститељска и друга предузећа, пословни субјекти и организације које пружају услуге смјештаја гостима. Извори података за састављање овог извјештаја су књиге гостију које воде објекти који пружају услуге смјештаја гостима.

Од јануара 2013. године, објекти за смјештај у бањским мјестима у којима особе бораве ради медицинске рехабилитације, приказују доласке и ноћења само за особе које саме носе накнаду за тај боравак.

### Објашњење неких појмова и обиљежја

**Туризам** представља активност лица која путују у мјеста изван свог уобичајеног мјеста борава и бораве у њима најдуже до годину дана без прекида, а ради одмора, послова и из других разлога који се не односе на обављање неке активности које плаћа мјесто посјете.

**Посјетилац** је свако лице које путује у неко мјесто изван своје уобичајене околине на период који не прелази 12 узастопних мјесеци, а главна сврха путовања није обављање неке активности коју плаћа мјесто посјете. У зависности од дужине борава посјетиоци се дијеле на туристе и излетнике.

**Туристом** се сматра свако лице које путује у неко мјесто изван свог пребивалишта и проведе најмање једну ноћ у угоститељском или неком другом објекту за смјештај гостију, а мотиви борава могу бити: одмор, послови (конгреси, сајмови и изложбе, мисије међународних организација и сл.), здравље, учествовање у спортским догађајима и сл.

**Доласци** су дефинисани као број гостију који бораве једну или више ноћи у смјештајном објекту у посматраном периоду. Обухватају се и деца, без обзира на узраст. Не обухватају се гости који стално станују у објекту (особље објекта, власник објекта и чланови његовог домаћинства и сл.), као ни лица која имају статус избјеглице.

Број долазака не одговара броју лица која путују. Једно лице може да путује више пута у току године и сваки пут се његов долазак региструје у смјештајном објекту у коме борави. Такође, једно лице може у току једног путовања да посјећује више мјеста и у сваком објекту у коме борави током тог путовања региструје се његов долазак.

У овом Билтену исказан је број долазака и остварени број ноћења туриста, а не број туриста.

**Ноћења** су представљена бројем ноћења које остваре гости у смјештајном капацитету.

**Земља пребивалишта** је дефинисана као земља у којој гост/гошћа има стално пребивалиште и живи на пријављеној адреси становања.

**Домаћи турист** је свако лице са пребивалиштем у Босни и Херцеговини и Републици Српској које у неком мјесту у земљи изван мјеста свог пребивалишта проведе најмање једну ноћ у угоститељском или другом објекту за смјештај гостију.

**Страни турист** је свако лице са пребивалиштем изван Босне и Херцеговине, а које привремено борави у Републици Српској и које проведе најмање једну ноћ у угоститељском или другом објекту за смјештај гостију.

**Туристичким мјестом** се сматра оно које испуњава следеће основне услове:

- Атрактивне (природне љепоте, љековити извори, културно-историјски споменици, разне културне, забавне и спортске приредбе итд.),
- Комуникативне (могућност приступа, саобраћајне везе и сл.),
- Рецептне (објекти за смјештај и уз њих потребни пратећи објекти за пружање разних услуга – трговинских, занатских, ПТТ услуга и слично, као и паркови, купалишта, шеталишта и др.).

## METHODOLOGICAL EXPLANATIONS

### Sources of data and data coverage

Data published in this Bulletin were obtained through the following report:

- Monthly report on tourists and nights (TU-11) for data on turnover of guests in facilities for accommodation and accommodation capacities.

Monthly report on tourists and nights (TU-11) is submitted by hotel and restaurant enterprises and other enterprises, business entities and organisations that provide services of guests' accommodation. Guest books maintained by establishments that provide services of guests' accommodation are the main source for the report.

Since January 2013, facilities for accommodation in spa resorts, where people stay for medical rehabilitation, only show arrivals and nights for persons who pay for the stay themselves.

### Definitions of some concepts and characteristics

**Tourism** refers to activities of persons travelling to and staying in places outside their usual place of residence for not more than one year without interruptions, for holiday, business and other purposes not related to the exercise of an activity remunerated from within the place visited.

**A visitor** is any person traveling to a place other than that of his/her usual place of residence for less than 12 consecutive months and whose main purpose of visit is not the exercise of an activity remunerated from within the place visited. Depending on length of stay, visitors are classified into tourists and picnickers.

**A tourist** is any person travelling to a place other than that of his/her usual place of residence and spending at least one night in a hotel, restaurant or some other accommodation establishment, and whose main purpose of visit may be one of the following: holiday, business (congresses, fairs and expositions, missions of international organisations etc.), health, participation in sports, etc.

**Tourist arrivals** are defined as number of guests staying one or more nights in an accommodation facility in the observed period. Children are also covered, regardless of age. Guests who are permanent residents of the facility (staff, owner and members of his/her household, etc.), as well as persons having status of refugees are excluded.

Number of arrivals is not equal to the number of persons travelling. A person can travel several times during a year and each time his/her arrival is registered in the accommodation facility in which he/she stays. A person can also visit several places during a trip and his/her arrivals in each accommodation facility during the course of the trip are registered.

This Bulletin covers number of tourist arrivals and nights, but not number of tourists.

**Tourist nights** are defined as number of nights realised by guests in an accommodation establishment.

**Country of residence** is defined as the country of guest's permanent residence, where he/she lives at the registered address of residence.

**Domestic tourist** is each person with permanent residence in Bosnia and Herzegovina and Republika Srpska, spending at least one night in a hotel or other accommodation facility in a place in the country outside his/her usual place of residence.

**Foreign tourist** is each person with permanent residence outside Bosnia and Herzegovina, who temporarily resides in Republika Srpska and who spends at least one night in a hotel or other accommodation facility.

**Tourist resort** is a place which meets the following main requirements:

- Attractiveness (natural beauties, curative springs, cultural and historical monuments, various cultural, entertainment and sport events, etc.),
- Communications (possibility of access, transport connections, etc.),
- Reception facilities (accommodation and accompanying facilities for rendering different services – trade, craft, PTT, parks, bathing facilities, promenades, etc.).

**Бањска мјеста** су она мјеста код којих је љековитост термалних или минералних вода и осталих геолошко-минеролошких састојака, научно-медицински или емпиријски утврђена и која имају одговарајуће објекте са уређајима за лијечење и опоравак посјетилаца.

**Планинска мјеста** су углавном она мјеста која се налазе изнад 500 метара надморске висине, или леже у територијалном оквиру неке планине.

**Остала туристичка мјеста** су друга мјеста која посједују атрактивне факторе (нпр. климатске, затим културно-историјске споменике и сл.), ријечна и језерска мјеста и др, а која се не могу разврстати у напријед наведена мјеста.

**Остала мјеста** су сва остала мјеста која се не могу разврстати ни у једну од претходних група, а располажу угоститељским објектима за смјештај.

**Објекти за смјештај** су угоститељски објекти у којима се претежно пружају услуге смјештаја, као и објекти установа здравствене заштите у којима пацијенти бораве ради медицинске рехабилитације коришћењем првенствено природних чинилаца. То су: хотели, мотели, пансиони, преноћишта, гостионице, бањска и климатска љечилишта, планинарски домови, одмаралишта и остало.

**Број соба** обухвата собе које су расположиве за изнајмљивање гостима са стањем крајем мјесеца, односно са стањем посљедњег дана у мјесецу када је цио објекат био отворен. Апартамент је приказан као једна соба.

**Стални лежаји** су кревети и други лежаји за спавање који су инсталирани у соби и припадају редовној опреми собе. Кревет за двоје се рачуна као два кревета.

Стање смјештајних капацитета се односи на 31.12. за посматране године.

Основни материјал статистике туризма припрема се и обрађује у Републичком заводу за статистику.

Садржај образаца према којима је рађена обрада прописан је Статистичким програмом Републике Српске.

## ЗНАКОВИ

- нема појаве
- ... не располаже се податком
- <sup>1)</sup> ознака за напомену
- ( ) податак је мање поуздан

*Spa resorts are places with curative characteristics of thermal or mineral waters and other geological and mineralogical elements being scientifically and medically or empirically established and which have corresponding establishments with equipment for medical treatment and recovery of visitors.*

*Mountain resorts are, generally, places situated over 500 meters above sea level, or located in the territorial area of a certain mountain.*

*Other tourist resorts are other places possessing attractive factors (e.g. climate, cultural and historical monuments, etc.), river and lake resorts, etc., which cannot be classified into the abovementioned places.*

*Other resorts are all other places which cannot be classified into any of the abovementioned groups, which have hotel and restaurant establishments for accommodation.*

*Accommodation facilities are hotel and restaurant facilities rendering accommodation services including health care establishments for medical rehabilitation of patients using mainly natural factors. These are hotels, motels, boarding houses, overnight accommodations, inns, spa and climatic cures, mountain huts, rest homes, and other.*

*Number of rooms covers rooms available for renting to guests at the end of a month, that is, as of the last day in the month when entire establishment was open. A suite is shown as one room.*

*Permanent beds are beds and other sleeping facilities installed in a room as part of regular room equipment. Double bed is shown as two beds.*

*Accommodation capacities are shown as on 31<sup>st</sup> December of the observation year.*

*Basic material of Tourism Statistics is prepared and processed in the Republika Srpska Institute of Statistics.*

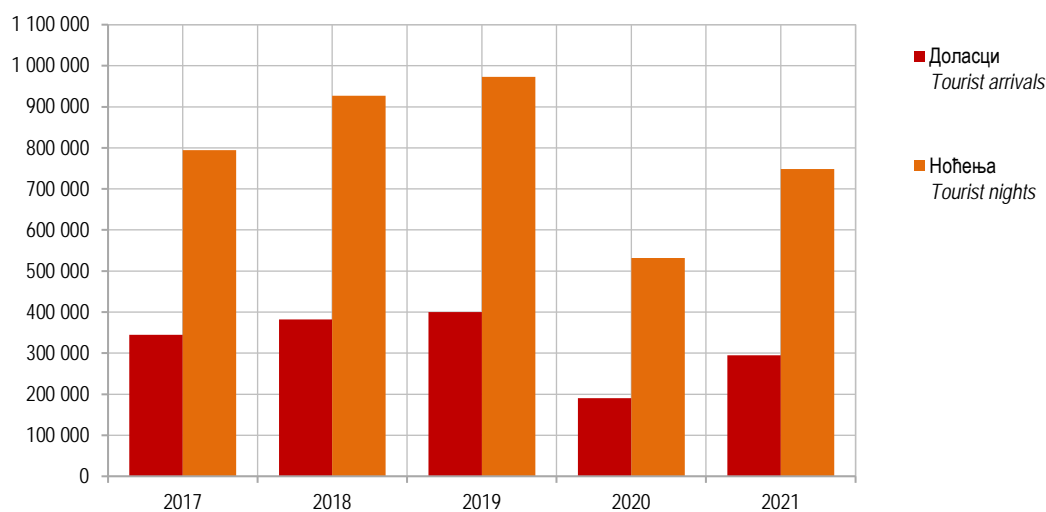
*Statistical Programme of Republika Srpska prescribes the content of forms used to carry out the data processing.*

## SYMBOLS

- no occurrence
- ... data not available
- <sup>1)</sup> footnote
- ( ) less reliable data

1.1. ПРЕГЛЕД РАЗВОЈА ТУРИЗМА  
REVIEW OF DEVELOPMENT IN TOURISM

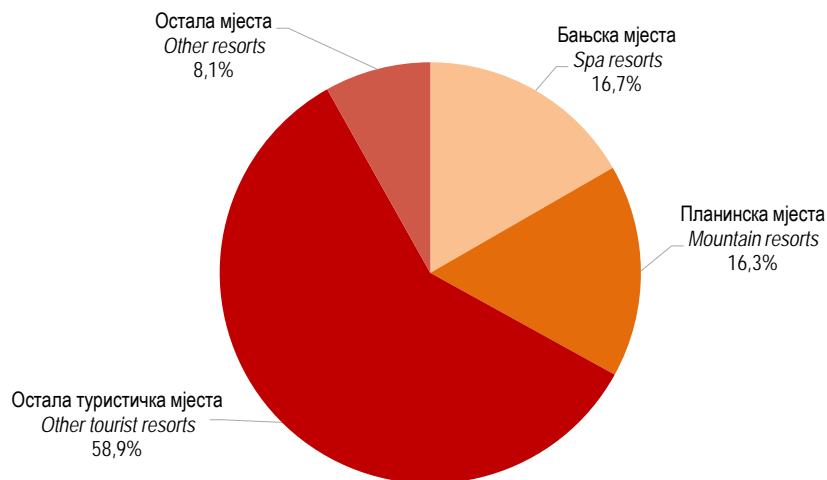
|      | Собе<br>Rooms | Лежаји <sup>1)</sup><br>Beds <sup>1)</sup> | Доласци туриста<br>Tourist arrivals |                    |                   | Ноћења туриста<br>Tourist nights |                    |                   |
|------|---------------|--------------------------------------------|-------------------------------------|--------------------|-------------------|----------------------------------|--------------------|-------------------|
|      |               |                                            | укупно<br>total                     | домаћи<br>domestic | страни<br>foreign | укупно<br>total                  | домаћи<br>domestic | страни<br>foreign |
| 2017 | 4 969         | 10 397                                     | 344 659                             | 168 293            | 176 366           | 794 543                          | 390 647            | 403 896           |
| 2018 | 5 072         | 10 775                                     | 381 802                             | 179 674            | 202 128           | 926 939                          | 456 367            | 470 572           |
| 2019 | 5 051         | 10 740                                     | 400 268                             | 181 401            | 218 867           | 972 855                          | 466 815            | 506 040           |
| 2020 | 5 017         | 10 653                                     | 190 271                             | 123 966            | 66 305            | 531 447                          | 335 624            | 195 823           |
| 2021 | 5 238         | 11 134                                     | 295 038                             | 175 763            | 119 275           | 748 275                          | 478 830            | 269 445           |

Графикон 1. Доласци и ноћења туриста по годинама  
Graph 1. Tourist arrivals and tourist nights by year<sup>1)</sup> Стални лежаји / Permanent beds



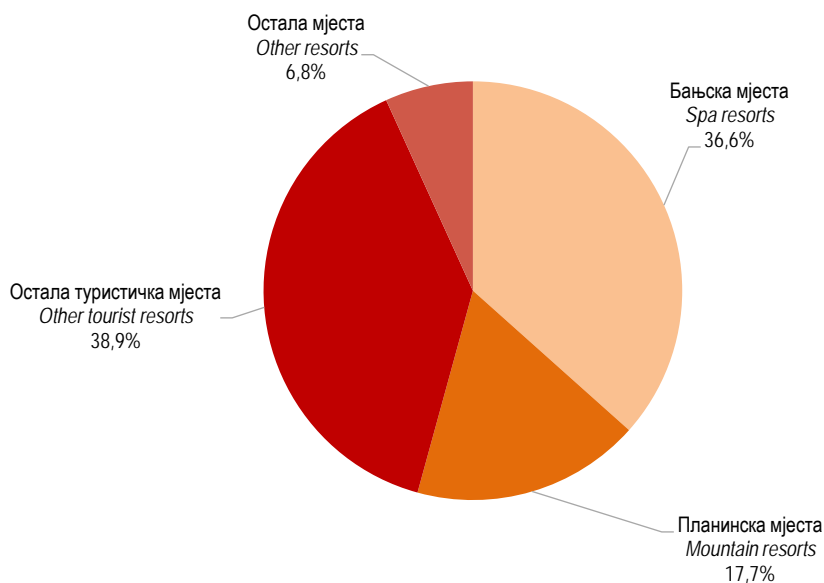
1.2. ДОЛАСЦИ ТУРИСТА ПО ВРСТИ МЈЕСТА  
TOURIST ARRIVALS BY TYPE OF TOURIST RESORTS

|                |      | Укупно<br><i>Total</i> | Бањска мјеста<br><i>Spa resorts</i> | Планинска мјеста<br><i>Mountain resorts</i> | Остала туристичка<br>мјеста<br><i>Other tourist resorts</i> | Остала мјеста<br><i>Other resorts</i> |                               |
|----------------|------|------------------------|-------------------------------------|---------------------------------------------|-------------------------------------------------------------|---------------------------------------|-------------------------------|
| УКУПНО         | 2017 | 344 659                | 56 479                              | 58 952                                      | 215 521                                                     | 13 707                                | 2017 <i>TOTAL</i>             |
|                | 2018 | 381 802                | 61 988                              | 65 843                                      | 238 255                                                     | 15 716                                | 2018                          |
|                | 2019 | 400 268                | 65 886                              | 61 927                                      | 257 001                                                     | 15 454                                | 2019                          |
|                | 2020 | 190 271                | 37 232                              | 43 942                                      | 102 565                                                     | 6 532                                 | 2020                          |
|                | 2021 | 295 038                | 49 229                              | 48 206                                      | 173 573                                                     | 24 030                                | 2021                          |
| Домаћи туристи | 2017 | 168 293                | 32 905                              | 37 011                                      | 91 988                                                      | 6 389                                 | 2017 <i>Domestic tourists</i> |
|                | 2018 | 179 674                | 35 797                              | 39 989                                      | 96 974                                                      | 6 914                                 | 2018                          |
|                | 2019 | 181 401                | 36 761                              | 36 051                                      | 103 069                                                     | 5 520                                 | 2019                          |
|                | 2020 | 123 966                | 28 671                              | 27 416                                      | 63 708                                                      | 4 171                                 | 2020                          |
|                | 2021 | 175 763                | 39 063                              | 29 482                                      | 90 153                                                      | 17 065                                | 2021                          |
| Страни туристи | 2017 | 176 366                | 23 574                              | 21 941                                      | 123 533                                                     | 7 318                                 | 2017 <i>Foreign tourists</i>  |
|                | 2018 | 202 128                | 26 191                              | 25 854                                      | 141 281                                                     | 8 802                                 | 2018                          |
|                | 2019 | 218 867                | 29 125                              | 25 876                                      | 153 932                                                     | 9 934                                 | 2019                          |
|                | 2020 | 66 305                 | 8 561                               | 16 526                                      | 38 857                                                      | 2 361                                 | 2020                          |
|                | 2021 | 119 275                | 10 166                              | 18 724                                      | 83 420                                                      | 6 965                                 | 2021                          |

Графикон 2. Доласци туриста по врсти мјеста, 2021.  
Graph 2. Tourist arrivals by type of tourist resorts, 2021

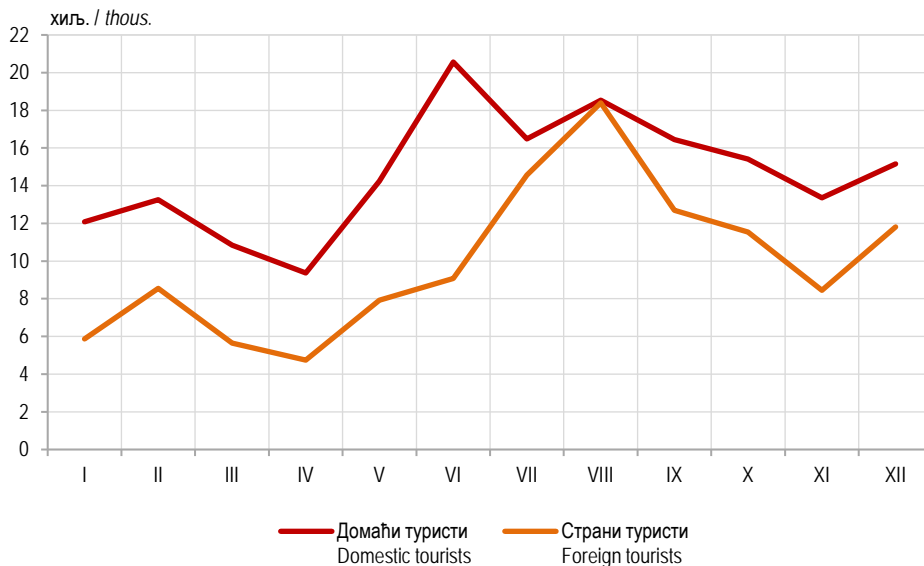
1.3. НОЋЕЊА ТУРИСТА ПО ВРСТИ МЈЕСТА  
TOURIST NIGHTS BY TYPE OF TOURIST RESORTS

|                |      | Укупно<br><i>Total</i> | Бањска мјеста<br><i>Spa resorts</i> | Планинска мјеста<br><i>Mountain resorts</i> | Остала туристичка<br>мјеста<br><i>Other tourist resorts</i> | Остала мјеста<br><i>Other resorts</i> |                        |
|----------------|------|------------------------|-------------------------------------|---------------------------------------------|-------------------------------------------------------------|---------------------------------------|------------------------|
| УКУПНО         | 2017 | 794 543                | 285 843                             | 152 162                                     | 331 328                                                     | 25 210                                | 2017 TOTAL             |
|                | 2018 | 926 939                | 337 788                             | 173 766                                     | 381 631                                                     | 33 754                                | 2018                   |
|                | 2019 | 972 855                | 359 163                             | 168 516                                     | 410 136                                                     | 35 040                                | 2019                   |
|                | 2020 | 531 447                | 200 672                             | 129 495                                     | 185 169                                                     | 16 111                                | 2020                   |
|                | 2021 | 748 275                | 273 877                             | 132 174                                     | 291 335                                                     | 50 889                                | 2021                   |
| Домаћи туристи | 2017 | 390 647                | 161 215                             | 82 361                                      | 136 946                                                     | 10 125                                | 2017 Domestic tourists |
|                | 2018 | 456 367                | 196 390                             | 92 847                                      | 152 341                                                     | 14 789                                | 2018                   |
|                | 2019 | 466 815                | 204 488                             | 85 374                                      | 165 530                                                     | 11 423                                | 2019                   |
|                | 2020 | 335 624                | 147 566                             | 63 751                                      | 114 654                                                     | 9 653                                 | 2020                   |
|                | 2021 | 478 830                | 231 076                             | 67 095                                      | 149 206                                                     | 31 453                                | 2021                   |
| Страни туристи | 2017 | 403 896                | 124 628                             | 69 801                                      | 194 382                                                     | 15 085                                | 2017 Foreign tourists  |
|                | 2018 | 470 572                | 141 398                             | 80 919                                      | 229 290                                                     | 18 965                                | 2018                   |
|                | 2019 | 506 040                | 154 675                             | 83 142                                      | 244 606                                                     | 23 617                                | 2019                   |
|                | 2020 | 195 823                | 53 106                              | 65 744                                      | 70 515                                                      | 6 458                                 | 2020                   |
|                | 2021 | 269 445                | 42 801                              | 65 079                                      | 142 129                                                     | 19 436                                | 2021                   |

Графикон 3. Ноћења туриста по врсти мјеста, 2021.  
Graph 3. Tourist nights by type of tourist resorts, 2021

1.4. ДОЛАСЦИ ТУРИСТА ПО МЈЕСЕЦИМА  
TOURIST ARRIVALS BY MONTH

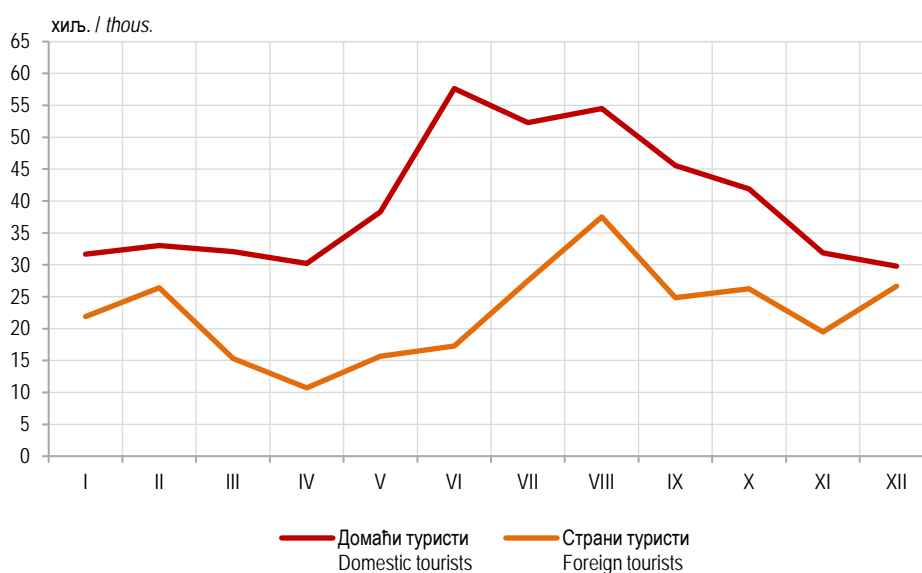
|                |      | I      | II     | III    | IV     | V      | VI     | VII    | VIII   | IX     | X      | XI     | XII    |               |
|----------------|------|--------|--------|--------|--------|--------|--------|--------|--------|--------|--------|--------|--------|---------------|
| УКУПНО         | 2017 | 19 736 | 22 297 | 23 686 | 25 278 | 33 265 | 34 633 | 33 143 | 33 947 | 32 188 | 30 927 | 25 205 | 30 354 | 2017 TOTAL    |
|                | 2018 | 23 102 | 25 352 | 28 022 | 30 164 | 38 420 | 36 781 | 38 242 | 38 041 | 36 874 | 32 995 | 25 837 | 27 972 | 2018          |
|                | 2019 | 22 019 | 25 713 | 30 006 | 32 540 | 36 808 | 42 589 | 37 118 | 40 264 | 37 835 | 36 995 | 29 327 | 29 054 | 2019          |
|                | 2020 | 25 272 | 27 242 | 11 860 | 703    | 2 359  | 11 581 | 16 321 | 29 149 | 21 987 | 18 511 | 10 852 | 14 434 | 2020          |
|                | 2021 | 17 937 | 21 802 | 16 484 | 14 113 | 22 173 | 29 644 | 31 047 | 36 930 | 29 154 | 26 960 | 21 814 | 26 980 | 2021          |
| Домаћи туристи | 2017 | 9 374  | 11 125 | 12 651 | 13 271 | 16 202 | 16 293 | 13 853 | 14 030 | 14 934 | 14 950 | 14 220 | 17 390 | 2017 Domestic |
|                | 2018 | 10 546 | 11 632 | 14 973 | 14 512 | 18 706 | 17 055 | 15 574 | 14 279 | 16 785 | 16 088 | 14 069 | 15 455 | 2018 tourists |
|                | 2019 | 10 127 | 11 241 | 14 539 | 15 807 | 16 073 | 18 899 | 14 796 | 15 270 | 16 827 | 17 285 | 15 704 | 14 833 | 2019          |
|                | 2020 | 10 231 | 11 978 | 6 744  | 597    | 2 218  | 8 295  | 12 720 | 20 312 | 16 700 | 14 486 | 8 469  | 11 216 | 2020          |
|                | 2021 | 12 077 | 13 258 | 10 843 | 9 369  | 14 248 | 20 562 | 16 478 | 18 536 | 16 454 | 15 413 | 13 360 | 15 165 | 2021          |
| Страни туристи | 2017 | 10 362 | 11 172 | 11 035 | 12 007 | 17 063 | 18 340 | 19 290 | 19 917 | 17 254 | 15 977 | 10 985 | 12 964 | 2017 Foreign  |
|                | 2018 | 12 556 | 13 720 | 13 049 | 15 652 | 19 714 | 19 726 | 22 668 | 23 762 | 20 089 | 16 907 | 11 768 | 12 517 | 2018 tourists |
|                | 2019 | 11 892 | 14 472 | 15 467 | 16 733 | 20 735 | 23 690 | 22 322 | 24 994 | 21 008 | 19 710 | 13 623 | 14 221 | 2019          |
|                | 2020 | 15 041 | 15 264 | 5 116  | 106    | 141    | 3 286  | 3 601  | 8 837  | 5 287  | 4 025  | 2 383  | 3 218  | 2020          |
|                | 2021 | 5 860  | 8 544  | 5 641  | 4 744  | 7 925  | 9 082  | 14 569 | 18 394 | 12 700 | 11 547 | 8 454  | 11 815 | 2021          |



Графикон 4. Доласци туриста по мјесецима, 2021.  
Graph 4. Tourist arrivals by month, 2021

1.5. НОЋЕЊА ТУРИСТА ПО МЈЕСЕЦИМА  
TOURIST NIGHTS BY MONTH

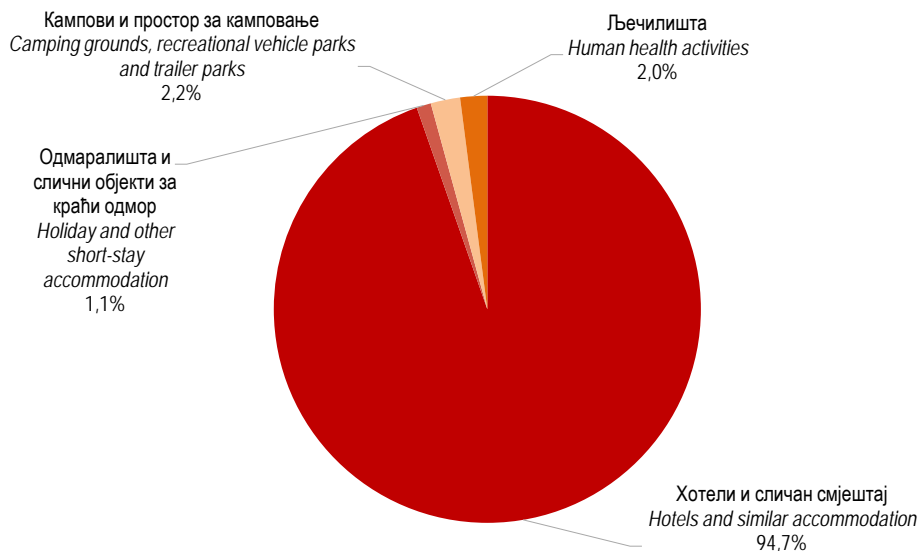
|                |      | I      | II     | III    | IV     | V      | VI     | VII    | VIII   | IX     | X      | XI     | XII    |               |
|----------------|------|--------|--------|--------|--------|--------|--------|--------|--------|--------|--------|--------|--------|---------------|
| УКУПНО         | 2017 | 53 394 | 59 191 | 59 440 | 55 047 | 72 768 | 74 220 | 74 110 | 80 600 | 69 459 | 74 207 | 59 160 | 62 947 | 2017 TOTAL    |
|                | 2018 | 65 251 | 74 087 | 71 123 | 69 624 | 85 882 | 81 293 | 90 841 | 91 669 | 85 771 | 81 984 | 64 066 | 65 348 | 2018          |
|                | 2019 | 66 394 | 77 012 | 79 831 | 77 066 | 87 067 | 89 448 | 86 008 | 93 229 | 84 466 | 89 656 | 72 818 | 69 860 | 2019          |
|                | 2020 | 77 163 | 87 063 | 38 686 | 3 430  | 6 754  | 26 017 | 43 723 | 79 688 | 59 813 | 51 734 | 26 525 | 30 851 | 2020          |
|                | 2021 | 53 523 | 59 427 | 47 405 | 40 899 | 53 942 | 74 885 | 79 791 | 92 009 | 70 424 | 68 164 | 51 342 | 56 464 | 2021          |
| Домаћи туристи | 2017 | 20 078 | 22 306 | 24 883 | 28 647 | 41 552 | 38 588 | 38 848 | 40 265 | 37 358 | 35 676 | 28 833 | 33 613 | 2017 Domestic |
|                | 2018 | 26 261 | 25 898 | 31 621 | 33 283 | 48 535 | 46 568 | 48 780 | 45 168 | 45 255 | 39 631 | 31 675 | 33 692 | 2018 tourists |
|                | 2019 | 26 344 | 25 023 | 31 551 | 38 277 | 44 464 | 49 245 | 45 511 | 47 778 | 43 837 | 44 164 | 37 102 | 33 519 | 2019          |
|                | 2020 | 25 965 | 28 520 | 19 850 | 2 940  | 6 295  | 19 821 | 35 965 | 59 611 | 49 561 | 43 186 | 21 466 | 22 444 | 2020          |
|                | 2021 | 31 655 | 33 046 | 32 098 | 30 193 | 38 292 | 57 632 | 52 294 | 54 495 | 45 579 | 41 893 | 31 865 | 29 788 | 2021          |
| Страни туристи | 2017 | 33 316 | 36 885 | 34 557 | 26 400 | 31 216 | 35 632 | 35 262 | 40 335 | 32 101 | 38 531 | 30 327 | 29 334 | 2017 Foreign  |
|                | 2018 | 38 990 | 48 189 | 39 502 | 36 341 | 37 347 | 34 725 | 42 061 | 46 501 | 40 516 | 42 353 | 32 391 | 31 656 | 2018 tourists |
|                | 2019 | 40 050 | 51 989 | 48 280 | 38 789 | 42 603 | 40 203 | 40 497 | 45 451 | 40 629 | 45 492 | 35 716 | 36 341 | 2019          |
|                | 2020 | 51 198 | 58 543 | 18 836 | 490    | 459    | 6 196  | 7 758  | 20 077 | 10 252 | 8 548  | 5 059  | 8 407  | 2020          |
|                | 2021 | 21 868 | 26 381 | 15 307 | 10 706 | 15 650 | 17 253 | 27 497 | 37 514 | 24 845 | 26 271 | 19 477 | 26 676 | 2021          |



Графикон 5. Ноћења туриста по мјесецима, 2021.  
Graph 5. Tourist nights by month, 2021

1.6. ДОЛАСЦИ ТУРИСТА ПРЕМА КЛАСИФИКАЦИЈИ ДЈЕЛАТНОСТИ<sup>2)</sup>  
TOURIST ARRIVALS ACCORDING TO THE CLASSIFICATION OF ECONOMIC ACTIVITIES (NACE)<sup>2)</sup>

|                                             | 2017    | 2018    | 2019    | 2020    | 2021    |                                                               |
|---------------------------------------------|---------|---------|---------|---------|---------|---------------------------------------------------------------|
| УКУПНО                                      | 344 659 | 381 802 | 400 268 | 190 271 | 295 038 | TOTAL                                                         |
| Хотели и сличан смјештај                    | 329 688 | 364 125 | 379 116 | 180 585 | 279 221 | Hotels and similar accommodation                              |
| Одмаралишта и слични објекти за краћи одмор | 5 536   | 5 580   | 5 293   | 2 386   | 3 221   | Holiday and other short-stay accommodation                    |
| Кампови и простор за камповање              | 4 646   | 4 096   | 6 856   | 3 225   | 6 572   | Camping grounds, recreational vehicle parks and trailer parks |
| Љечилишта                                   | 4 789   | 8 001   | 9 003   | 4 075   | 6 024   | Human health activities                                       |
| ДОМАЋИ ТУРИСТИ                              | 168 293 | 179 674 | 181 401 | 123 966 | 175 763 | DOMESTIC TOURISTS                                             |
| Хотели и сличан смјештај                    | 160 581 | 168 572 | 169 963 | 117 542 | 166 567 | Hotels and similar accommodation                              |
| Одмаралишта и слични објекти за краћи одмор | 3 483   | 3 347   | 2 714   | 1 745   | 1 837   | Holiday and other short-stay accommodation                    |
| Кампови и простор за камповање              | 455     | 975     | 1 131   | 879     | 1 579   | Camping grounds, recreational vehicle parks and trailer parks |
| Љечилишта                                   | 3 774   | 6 780   | 7 593   | 3 800   | 5 780   | Human health activities                                       |
| СТРАНИ ТУРИСТИ                              | 176 366 | 202 128 | 218 867 | 66 305  | 119 275 | FOREIGN TOURISTS                                              |
| Хотели и сличан смјештај                    | 169 107 | 195 553 | 209 153 | 63 043  | 112 654 | Hotels and similar accommodation                              |
| Одмаралишта и слични објекти за краћи одмор | 2 053   | 2 233   | 2 579   | 641     | 1 384   | Holiday and other short-stay accommodation                    |
| Кампови и простор за камповање              | 4 191   | 3 121   | 5 725   | 2 346   | 4 993   | Camping grounds, recreational vehicle parks and trailer parks |
| Љечилишта                                   | 1 015   | 1 221   | 1 410   | 275     | 244     | Human health activities                                       |

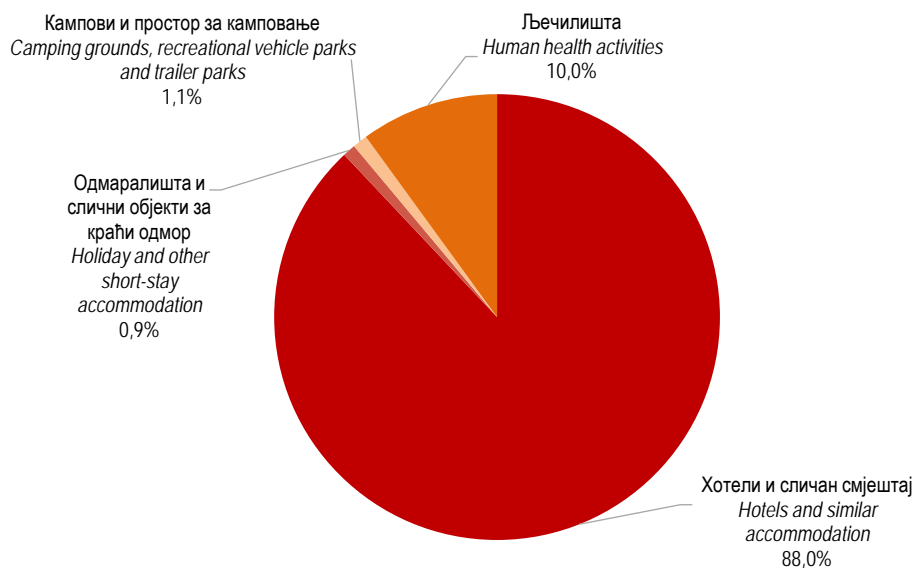


Графикон 6. Доласци туриста према класификацији дјелатности, 2021.  
Graph 6. Tourist arrivals according to the Classification of Economic Activities, 2021

<sup>2)</sup> Класификација дјелатности усклађена је са европском NACE Rev.2 класификацијом.  
The Classification of Economic Activities is harmonized with the NACE Rev.2 Statistical classification of economic activities in the European Community.

1.7. НОЋЕЊА ТУРИСТА ПРЕМА КЛАСИФИКАЦИЈИ ДЈЕЛАТНОСТИ<sup>3)</sup>  
TOURIST NIGHTS ACCORDING TO THE CLASSIFICATION OF ECONOMIC ACTIVITIES (NACE)<sup>3)</sup>

|                                             | 2017    | 2018    | 2019    | 2020    | 2021    |                                                               |
|---------------------------------------------|---------|---------|---------|---------|---------|---------------------------------------------------------------|
| УКУПНО                                      | 794 543 | 926 939 | 972 855 | 531 447 | 748 275 | TOTAL                                                         |
| Хотели и сличан смјештај                    | 728 589 | 825 548 | 860 838 | 476 451 | 658 304 | Hotels and similar accommodation                              |
| Одмаралишта и слични објекти за краћи одмор | 10 522  | 12 049  | 11 621  | 4 663   | 7 014   | Holiday and other short-stay accommodation                    |
| Кампови и простор за камповање              | 5 416   | 5 391   | 8 035   | 4 026   | 8 041   | Camping grounds, recreational vehicle parks and trailer parks |
| Љечилишта                                   | 50 016  | 83 951  | 92 361  | 46 307  | 74 916  | Human health activities                                       |
| ДОМАЋИ ТУРИСТИ                              | 390 647 | 456 367 | 466 815 | 335 624 | 478 830 | DOMESTIC TOURISTS                                             |
| Хотели и сличан смјештај                    | 344 301 | 376 682 | 381 529 | 288 970 | 400 690 | Hotels and similar accommodation                              |
| Одмаралишта и слични објекти за краћи одмор | 5 026   | 5 792   | 4 383   | 2 675   | 3 331   | Holiday and other short-stay accommodation                    |
| Кампови и простор за камповање              | 515     | 1 163   | 1 306   | 1 076   | 1 849   | Camping grounds, recreational vehicle parks and trailer parks |
| Љечилишта                                   | 40 805  | 72 730  | 79 597  | 42 903  | 72 960  | Human health activities                                       |
| СТРАНИ ТУРИСТИ                              | 403 896 | 470 572 | 506 040 | 195 823 | 269 445 | FOREIGN TOURISTS                                              |
| Хотели и сличан смјештај                    | 384 288 | 448 866 | 479 309 | 187 481 | 257 614 | Hotels and similar accommodation                              |
| Одмаралишта и слични објекти за краћи одмор | 5 496   | 6 257   | 7 238   | 1 988   | 3 683   | Holiday and other short-stay accommodation                    |
| Кампови и простор за камповање              | 4 901   | 4 228   | 6 729   | 2 950   | 6 192   | Camping grounds, recreational vehicle parks and trailer parks |
| Љечилишта                                   | 9 211   | 11 221  | 12 764  | 3 404   | 1 956   | Human health activities                                       |



Графикон 7. Ноћења туриста према класификацији дјелатности, 2021.  
Graph 7. Tourist nights according to the Classification of Economic Activities, 2021

<sup>3)</sup> Класификација дјелатности усклађена је са европском NACE Rev.2 класификацијом.  
The Classification of Economic Activities is harmonized with the NACE Rev.2 Statistical classification of economic activities in the European Community.

1.8. СМЈЕШТАЈНИ КАПАЦИТЕТИ ПРЕМА КЛАСИФИКАЦИЈИ ДЈЕЛАТНОСТИ<sup>4)</sup>  
ACCOMMODATION CAPACITIES ACCORDING TO THE CLASSIFICATION OF ECONOMIC ACTIVITIES (NACE)<sup>4)</sup>

|                       | Укупно<br><i>Total</i> | Хотели и сличан<br>смјештај<br><i>Hotels and similar<br/>accommodation</i> | Одмаралишта и<br>слични објекти за<br>краћи одмор<br><i>Holiday and other short-<br/>stay accommodation</i> | Кампови и простор за<br>камповање<br><i>Camping grounds, recreational<br/>vehicle parks and trailer parks</i> | Љечилишта<br><i>Human health<br/>activities</i> |                                 |
|-----------------------|------------------------|----------------------------------------------------------------------------|-------------------------------------------------------------------------------------------------------------|---------------------------------------------------------------------------------------------------------------|-------------------------------------------------|---------------------------------|
| 2017                  |                        |                                                                            |                                                                                                             |                                                                                                               |                                                 | 2017                            |
| Објекти               | 233                    | 206                                                                        | 24                                                                                                          | -                                                                                                             | 3                                               | <i>Facilities</i>               |
| Смјештајни капацитети |                        |                                                                            |                                                                                                             |                                                                                                               |                                                 | <i>Accommodation capacities</i> |
| собе                  | 4 969                  | 4 709                                                                      | 166                                                                                                         | -                                                                                                             | 94                                              | <i>rooms</i>                    |
| лежаји <sup>5)</sup>  | 10 397                 | 9 659                                                                      | 489                                                                                                         | -                                                                                                             | 249                                             | <i>beds<sup>5)</sup></i>        |
| 2018                  |                        |                                                                            |                                                                                                             |                                                                                                               |                                                 | 2018                            |
| Објекти               | 229                    | 203                                                                        | 23                                                                                                          | -                                                                                                             | 3                                               | <i>Facilities</i>               |
| Смјештајни капацитети |                        |                                                                            |                                                                                                             |                                                                                                               |                                                 | <i>Accommodation capacities</i> |
| собе                  | 5 072                  | 4 761                                                                      | 191                                                                                                         | -                                                                                                             | 120                                             | <i>rooms</i>                    |
| лежаји <sup>5)</sup>  | 10 775                 | 9 928                                                                      | 552                                                                                                         | -                                                                                                             | 295                                             | <i>beds<sup>5)</sup></i>        |
| 2019                  |                        |                                                                            |                                                                                                             |                                                                                                               |                                                 | 2019                            |
| Објекти               | 219                    | 196                                                                        | 20                                                                                                          | -                                                                                                             | 3                                               | <i>Facilities</i>               |
| Смјештајни капацитети |                        |                                                                            |                                                                                                             |                                                                                                               |                                                 | <i>Accommodation capacities</i> |
| собе                  | 5 051                  | 4 764                                                                      | 162                                                                                                         | -                                                                                                             | 125                                             | <i>rooms</i>                    |
| лежаји <sup>5)</sup>  | 10 740                 | 9 946                                                                      | 499                                                                                                         | -                                                                                                             | 295                                             | <i>beds<sup>5)</sup></i>        |
| 2020                  |                        |                                                                            |                                                                                                             |                                                                                                               |                                                 | 2020                            |
| Објекти               | 207                    | 184                                                                        | 20                                                                                                          | -                                                                                                             | 3                                               | <i>Facilities</i>               |
| Смјештајни капацитети |                        |                                                                            |                                                                                                             |                                                                                                               |                                                 | <i>Accommodation capacities</i> |
| собе                  | 5 017                  | 4 679                                                                      | 181                                                                                                         | -                                                                                                             | 157                                             | <i>rooms</i>                    |
| лежаји <sup>5)</sup>  | 10 653                 | 9 735                                                                      | 528                                                                                                         | -                                                                                                             | 390                                             | <i>beds<sup>5)</sup></i>        |
| 2021                  |                        |                                                                            |                                                                                                             |                                                                                                               |                                                 | 2021                            |
| Објекти               | 208                    | 185                                                                        | 20                                                                                                          | -                                                                                                             | 3                                               | <i>Facilities</i>               |
| Смјештајни капацитети |                        |                                                                            |                                                                                                             |                                                                                                               |                                                 | <i>Accommodation capacities</i> |
| собе                  | 5 238                  | 4 900                                                                      | 181                                                                                                         | -                                                                                                             | 157                                             | <i>rooms</i>                    |
| лежаји <sup>5)</sup>  | 11 134                 | 10 213                                                                     | 531                                                                                                         | -                                                                                                             | 390                                             | <i>beds<sup>5)</sup></i>        |

<sup>4)</sup> Класификација дјелатности усклађена је са европском NACE Rev.2 класификацијом.

*The Classification of Economic Activities is harmonized with the NACE Rev.2 Statistical classification of economic activities in the European Community.*

<sup>5)</sup> Стални лежаји / Permanent beds

1.9. ДОЛАСЦИ ТУРИСТА ПО ЗЕМЉИ ПРЕБИВАЛИШТА  
TOURIST ARRIVALS BY COUNTRY OF RESIDENCE

|                                                   | 2017    | 2018    | 2019    | 2020    | 2021    |                                                             |
|---------------------------------------------------|---------|---------|---------|---------|---------|-------------------------------------------------------------|
| УКУПНО                                            | 344 659 | 381 802 | 400 268 | 190 271 | 295 038 | TOTAL                                                       |
| ДОМАЋИ ТУРИСТИ                                    | 168 293 | 179 674 | 181 401 | 123 966 | 175 763 | DOMESTIC TOURISTS                                           |
| СТРАНИ ТУРИСТИ                                    | 176 366 | 202 128 | 218 867 | 66 305  | 119 275 | FOREIGN TOURISTS                                            |
| Албанија                                          | 294     | 298     | 340     | 134     | 246     | Albania                                                     |
| Аустрија                                          | 5 959   | 6 816   | 6 649   | 1 319   | 3 738   | Austria                                                     |
| Белгија                                           | 641     | 860     | 1 310   | 152     | 616     | Belgium                                                     |
| Бугарска                                          | 1 351   | 1 198   | 1 701   | 251     | 589     | Bulgaria                                                    |
| Црна Гора                                         | 5 979   | 6 860   | 6 941   | 2 591   | 4 646   | Montenegro                                                  |
| Чешка                                             | 1 200   | 1 317   | 1 450   | 315     | 1 050   | Czech Republic                                              |
| Данска                                            | 467     | 759     | 920     | 68      | 258     | Denmark                                                     |
| Естонија <sup>6)</sup>                            | 109     | 54      | 82      | 1       | 60      | Estonia <sup>6)</sup>                                       |
| Финска                                            | 307     | 460     | 355     | 26      | 61      | Finland                                                     |
| Француска                                         | 1 817   | 3 915   | 3 980   | 373     | 1 153   | France                                                      |
| Грчка                                             | 1 746   | 3 247   | 2 919   | 176     | 441     | Greece                                                      |
| Холандија                                         | 2 177   | 2 047   | 2 198   | 307     | 1 157   | Netherlands                                                 |
| Хрватска                                          | 23 481  | 27 111  | 29 771  | 11 624  | 14 071  | Croatia                                                     |
| Ирска                                             | 185     | 318     | 261     | 114     | 99      | Ireland                                                     |
| Исланд                                            | 20      | 57      | 86      | 8       | 9       | Iceland                                                     |
| Италија                                           | 5 584   | 6 169   | 6 481   | 987     | 2 528   | Italy                                                       |
| Кипар <sup>6)</sup>                               | 61      | 202     | 80      | 3       | 25      | Cyprus <sup>6)</sup>                                        |
| Летонија <sup>6)</sup>                            | 98      | 58      | 70      | 6       | 9       | Latvia <sup>6)</sup>                                        |
| Литванија <sup>6)</sup>                           | 197     | 157     | 214     | 18      | 98      | Lithuania <sup>6)</sup>                                     |
| Луксембург                                        | 56      | 58      | 79      | 41      | 51      | Luxembourg                                                  |
| Мађарска                                          | 1 724   | 1 752   | 2 124   | 407     | 690     | Hungary                                                     |
| Малта <sup>6)</sup>                               | 33      | 46      | 20      | 4       | 10      | Malta <sup>6)</sup>                                         |
| Норвешка                                          | 522     | 627     | 537     | 115     | 310     | Norway                                                      |
| Њемачка                                           | 5 527   | 7 790   | 7 531   | 1 403   | 4 413   | Germany                                                     |
| Пољска                                            | 2 681   | 4 303   | 4 733   | 316     | 1 564   | Poland                                                      |
| Португал                                          | 174     | 175     | 187     | 83      | 69      | Portugal                                                    |
| Румунија                                          | 1 014   | 1 416   | 1 133   | 164     | 853     | Romania                                                     |
| Русија                                            | 1 749   | 1 842   | 1 791   | 547     | 889     | Russian Federation                                          |
| Сјеверна Македонија                               | 2 131   | 1 914   | 2 221   | 587     | 970     | North Macedonia                                             |
| Словачка                                          | 789     | 1 103   | 1 036   | 229     | 565     | Slovakia                                                    |
| Словенија                                         | 18 941  | 21 916  | 22 805  | 4 673   | 9 083   | Slovenia                                                    |
| Србија                                            | 50 261  | 55 884  | 64 865  | 33 692  | 55 374  | Serbia                                                      |
| Шпанија                                           | 788     | 1 994   | 2 879   | 286     | 431     | Spain                                                       |
| Швајцарска (укључујући Лихтенштајн) <sup>7)</sup> | 2 436   | 2 780   | 2 971   | 525     | 2 092   | Switzerland (including Liechtenstein) <sup>7)</sup>         |
| Шведска                                           | 2 189   | 2 021   | 2 534   | 405     | 1 106   | Sweden                                                      |
| Турска                                            | 15 366  | 15 210  | 12 851  | 1 586   | 3 325   | Turkey                                                      |
| Уједињено Краљевство                              | 1 627   | 1 655   | 1 738   | 239     | 439     | United Kingdom                                              |
| Украјина <sup>6)</sup>                            | 237     | 304     | 451     | 43      | 354     | Ukraine <sup>6)</sup>                                       |
| Остале европске земље <sup>8)</sup>               | 953     | 724     | 699     | 115     | 185     | Other European countries <sup>8)</sup>                      |
| Египат                                            | 39      | 37      | 40      | 6       | 19      | Egypt                                                       |
| Јужноафричка Република <sup>6)</sup>              | 36      | 42      | 69      | 4       | 16      | South Africa <sup>6)</sup>                                  |
| Остале афричке земље <sup>6)</sup>                | 100     | 165     | 195     | 98      | 98      | Other African countries <sup>6)</sup>                       |
| Канада                                            | 877     | 807     | 764     | 77      | 300     | Canada                                                      |
| САД                                               | 2 410   | 2 471   | 2 626   | 801     | 2 105   | USA                                                         |
| Остале земље Сјеверне Америке <sup>6)</sup>       | 113     | 295     | 76      | 11      | 24      | Other Northern American countries <sup>6)</sup>             |
| Бразил <sup>6)</sup>                              | 62      | 106     | 111     | 34      | 45      | Brazil <sup>6)</sup>                                        |
| Остале земље Јужне и Средње Америке <sup>6)</sup> | 219     | 424     | 337     | 142     | 348     | Other Southern and Central American countries <sup>6)</sup> |
| Бахреин <sup>9)</sup>                             | 41      | 28      | 27      | 2       | 29      | Bahrain <sup>9)</sup>                                       |
| Индија <sup>6)</sup>                              | 113     | 144     | 124     | 14      | 59      | India <sup>6)</sup>                                         |
| Иран                                              | 33      | 69      | 99      | 24      | 5       | Iran                                                        |



1.9. ДОЛАСЦИ ТУРИСТА ПО ЗЕМЉИ ПРЕБИВАЛИШТА  
TOURIST ARRIVALS BY COUNTRY OF RESIDENCE

(наставак-continued)

|                                         | 2017  | 2018  | 2019  | 2020 | 2021  |                                                |
|-----------------------------------------|-------|-------|-------|------|-------|------------------------------------------------|
| Израел                                  | 512   | 342   | 1 003 | 107  | 1 056 | <i>Israel</i>                                  |
| Јапан                                   | 181   | 418   | 204   | 53   | 38    | <i>Japan</i>                                   |
| Јужна Кореја <sup>6)</sup>              | 4 359 | 3 076 | 2 657 | 34   | 32    | <i>Republic of Korea<sup>6)</sup></i>          |
| Катар <sup>9)</sup>                     | 120   | 16    | 76    | 7    | 18    | <i>Qatar<sup>9)</sup></i>                      |
| Кина                                    | 2 000 | 3 692 | 6 989 | 532  | 534   | <i>China</i>                                   |
| Кувајт <sup>6)</sup>                    | 88    | 240   | 78    | 23   | 83    | <i>Kuwait<sup>6)</sup></i>                     |
| Малезија <sup>9)</sup>                  | 1 237 | 1 456 | 1 839 | 16   | 57    | <i>Malaysia<sup>9)</sup></i>                   |
| Оман <sup>9)</sup>                      | 134   | 59    | 68    | 4    | 35    | <i>Oman<sup>9)</sup></i>                       |
| Саудијска Арабија                       | 435   | 275   | 254   | 13   | 167   | <i>Saudi Arabia</i>                            |
| Уједињени Арапски Емирати <sup>9)</sup> | 150   | 156   | 177   | 104  | 165   | <i>United Arab Emirates<sup>9)</sup></i>       |
| Остале азијске земље <sup>6)</sup>      | 1 195 | 1 076 | 868   | 166  | 290   | <i>Other Asian countries<sup>6)</sup></i>      |
| Аустралија                              | 980   | 1 200 | 1 101 | 95   | 99    | <i>Australia</i>                               |
| Нови Зеланд                             | 47    | 111   | 85    | 4    | 2     | <i>New Zealand</i>                             |
| Остале земље Океаније <sup>6)</sup>     | 14    | 6     | 7     | 1    | 24    | <i>Other countries of Oceania<sup>6)</sup></i> |

<sup>6)</sup> Од 2013. године приказују се појединачно. / *Shown separately since 2013.*<sup>7)</sup> Од 2013. године Лихтенштајн је издвојен из „Остале европске земље“ и прати се под Швајцарском.*Since 2013, Liechtenstein is excluded from "Other European countries" and followed together with Switzerland.*<sup>8)</sup> Од 2013. године у „Остале европске земље“ не убрајају се Естонија, Кипар, Летонија, Литванија, Малта и Украјина, већ се приказују појединачно.*Since 2013, "Other European countries" do not include Estonia, Cyprus, Latvia, Lithuania, Malta and Ukraine, with these being shown separately.*<sup>9)</sup> Од 2017. године у „Остале азијске земље“ не убрајају се Бахреин, Катар, Малезија, Оман, Уједињени Арапски Емирати, већ се приказују појединачно.*Since 2017, "Other Asian countries" do not include Bahrain, Qatar, Malaysia, Oman, United Arab Emirates, with these being shown separately.*

1.10. НОЋЕЊА ТУРИСТА ПО ЗЕМЉИ ПРЕБИВАЛИШТА  
TOURIST NIGHTS BY COUNTRY OF RESIDENCE

|                                                    | 2017    | 2018    | 2019    | 2020    | 2021    |                                                              |
|----------------------------------------------------|---------|---------|---------|---------|---------|--------------------------------------------------------------|
| УКУПНО                                             | 794 543 | 926 939 | 972 855 | 531 447 | 748 275 | TOTAL                                                        |
| ДОМАЋИ ТУРИСТИ                                     | 390 647 | 456 367 | 466 815 | 335 624 | 478 830 | DOMESTIC TOURISTS                                            |
| СТРАНИ ТУРИСТИ                                     | 403 896 | 470 572 | 506 040 | 195 823 | 269 445 | FOREIGN TOURISTS                                             |
| Албанија                                           | 673     | 562     | 678     | 215     | 333     | Albania                                                      |
| Аустрија                                           | 11 845  | 14 109  | 13 113  | 2 883   | 7 587   | Austria                                                      |
| Белгија                                            | 1 229   | 1 922   | 2 736   | 385     | 1 318   | Belgium                                                      |
| Бугарска                                           | 2 286   | 2 402   | 3 240   | 481     | 1 014   | Bulgaria                                                     |
| Црна Гора                                          | 17 613  | 19 280  | 19 540  | 7 643   | 12 234  | Montenegro                                                   |
| Чешка                                              | 1 999   | 2 316   | 2 762   | 697     | 2 628   | Czech Republic                                               |
| Данска                                             | 1 147   | 1 642   | 1 750   | 179     | 518     | Denmark                                                      |
| Естонија <sup>10)</sup>                            | 234     | 106     | 226     | 1       | 85      | Estonia <sup>10)</sup>                                       |
| Финска                                             | 479     | 634     | 749     | 94      | 124     | Finland                                                      |
| Француска                                          | 4 466   | 9 637   | 9 630   | 892     | 2 458   | France                                                       |
| Грчка                                              | 3 581   | 6 654   | 5 478   | 592     | 1 239   | Greece                                                       |
| Холандија                                          | 7 766   | 5 606   | 4 356   | 755     | 2 096   | Netherlands                                                  |
| Хрватска                                           | 96 797  | 115 179 | 129 446 | 54 664  | 43 616  | Croatia                                                      |
| Ирска                                              | 342     | 608     | 439     | 347     | 152     | Ireland                                                      |
| Исланд                                             | 36      | 114     | 137     | 19      | 12      | Iceland                                                      |
| Италија                                            | 10 676  | 11 947  | 13 135  | 2 623   | 6 265   | Italy                                                        |
| Кипар <sup>10)</sup>                               | 136     | 261     | 116     | 6       | 85      | Cyprus <sup>10)</sup>                                        |
| Летонија <sup>10)</sup>                            | 119     | 94      | 141     | 20      | 20      | Latvia <sup>10)</sup>                                        |
| Литванија <sup>10)</sup>                           | 277     | 267     | 393     | 31      | 192     | Lithuania <sup>10)</sup>                                     |
| Луксембург                                         | 133     | 124     | 205     | 120     | 102     | Luxembourg                                                   |
| Мађарска                                           | 3 251   | 3 226   | 3 802   | 1 120   | 1 406   | Hungary                                                      |
| Малта <sup>10)</sup>                               | 123     | 67      | 75      | 7       | 32      | Malta <sup>10)</sup>                                         |
| Норвешка                                           | 993     | 1 364   | 1 020   | 238     | 928     | Norway                                                       |
| Њемачка                                            | 11 508  | 16 264  | 15 236  | 3 870   | 10 425  | Germany                                                      |
| Пољска                                             | 5 684   | 7 107   | 7 010   | 821     | 3 582   | Poland                                                       |
| Португал                                           | 326     | 285     | 349     | 164     | 125     | Portugal                                                     |
| Румунија                                           | 3 362   | 3 777   | 2 652   | 455     | 1 475   | Romania                                                      |
| Русија                                             | 4 274   | 4 269   | 3 509   | 1 774   | 2 314   | Russian Federation                                           |
| Сјеверна Македонија                                | 4 314   | 4 153   | 4 573   | 1 617   | 2 326   | North Macedonia                                              |
| Словачка                                           | 1 612   | 2 281   | 2 107   | 610     | 1 309   | Slovakia                                                     |
| Словенија                                          | 36 629  | 45 857  | 48 699  | 13 629  | 19 113  | Slovenia                                                     |
| Србија                                             | 106 893 | 121 393 | 136 892 | 84 278  | 119 460 | Serbia                                                       |
| Шпанија                                            | 1 696   | 3 758   | 5 349   | 533     | 737     | Spain                                                        |
| Швајцарска (укључујући Лихтенштајн) <sup>11)</sup> | 5 393   | 6 213   | 6 644   | 1 490   | 4 565   | Switzerland (including Liechtenstein) <sup>11)</sup>         |
| Шведска                                            | 4 871   | 4 602   | 5 555   | 1 109   | 2 543   | Sweden                                                       |
| Турска                                             | 18 730  | 18 929  | 14 800  | 4 338   | 4 176   | Turkey                                                       |
| Уједињено Краљевство                               | 3 369   | 3 426   | 3 974   | 682     | 728     | United Kingdom                                               |
| Украјина <sup>10)</sup>                            | 461     | 641     | 1 693   | 89      | 1 072   | Ukraine <sup>10)</sup>                                       |
| Остале европске земље <sup>12)</sup>               | 2 101   | 1 231   | 1 665   | 361     | 470     | Other European countries <sup>12)</sup>                      |
| Египат                                             | 120     | 81      | 68      | 10      | 32      | Egypt                                                        |
| Јужноафричка Република <sup>10)</sup>              | 122     | 130     | 108     | 12      | 29      | South Africa <sup>10)</sup>                                  |
| Остале афричке земље <sup>10)</sup>                | 216     | 413     | 405     | 180     | 223     | Other African countries <sup>10)</sup>                       |
| Канада                                             | 1 991   | 1 946   | 2 053   | 226     | 951     | Canada                                                       |
| САД                                                | 5 510   | 5 250   | 5 727   | 1 582   | 3 667   | USA                                                          |
| Остале земље Сјеверне Америке <sup>10)</sup>       | 172     | 590     | 175     | 47      | 52      | Other Northern American countries <sup>10)</sup>             |
| Бразил <sup>10)</sup>                              | 123     | 430     | 460     | 209     | 98      | Brazil <sup>10)</sup>                                        |
| Остале земље Јужне и Средње Америке <sup>10)</sup> | 442     | 999     | 751     | 206     | 542     | Other Southern and Central American countries <sup>10)</sup> |
| Бахреин <sup>13)</sup>                             | 79      | 87      | 80      | 2       | 61      | Bahrain <sup>13)</sup>                                       |
| Индија <sup>10)</sup>                              | 335     | 338     | 218     | 40      | 96      | India <sup>10)</sup>                                         |
| Иран                                               | 90      | 223     | 647     | 741     | 11      | Iran                                                         |

1.10. НОЋЕЊА ТУРИСТА ПО ЗЕМЉИ ПРЕБИВАЛИШТА  
TOURIST NIGHTS BY COUNTRY OF RESIDENCE

(наставак-continued)

|                                          | 2017  | 2018  | 2019  | 2020  | 2021  |                                           |
|------------------------------------------|-------|-------|-------|-------|-------|-------------------------------------------|
| Израел                                   | 988   | 869   | 1 805 | 170   | 1 389 | Israel                                    |
| Јапан                                    | 327   | 621   | 400   | 403   | 83    | Japan                                     |
| Јужна Кореја <sup>10)</sup>              | 4 642 | 3 332 | 2 860 | 34    | 167   | Republic of Korea <sup>10)</sup>          |
| Катар <sup>13)</sup>                     | 410   | 16    | 94    | 9     | 26    | Qatar <sup>13)</sup>                      |
| Кина                                     | 2 780 | 4 780 | 8 848 | 1 161 | 1 242 | China                                     |
| Куввајт <sup>10)</sup>                   | 184   | 361   | 167   | 56    | 286   | Kuwait <sup>10)</sup>                     |
| Малезија <sup>13)</sup>                  | 1 529 | 1 849 | 1 919 | 20    | 58    | Malaysia <sup>13)</sup>                   |
| Оман <sup>13)</sup>                      | 319   | 84    | 136   | 4     | 57    | Oman <sup>13)</sup>                       |
| Саудијска Арабија                        | 869   | 557   | 526   | 29    | 322   | Saudi Arabia                              |
| Уједињени Арапски Емирати <sup>13)</sup> | 291   | 271   | 387   | 204   | 321   | United Arab Emirates <sup>13)</sup>       |
| Остале азијске земље <sup>10)</sup>      | 2 206 | 1 675 | 1 182 | 299   | 574   | Other Asian countries <sup>10)</sup>      |
| Аустралија                               | 2 571 | 3 163 | 2 975 | 337   | 267   | Australia                                 |
| Нови Зеланд                              | 119   | 179   | 164   | 9     | 3     | New Zealand                               |
| Остале земље Океаније <sup>10)</sup>     | 37    | 21    | 11    | 1     | 24    | Other countries of Oceania <sup>10)</sup> |

<sup>10)</sup> Од 2013. године приказују се појединачно. / Shown separately since 2013.

<sup>11)</sup> Од 2013. године Лихтенштајн је издвојен из „Остале европске земље“ и прати се под Швајцарском.  
Since 2013, Liechtenstein is excluded from "Other European countries" and followed together with Switzerland.

<sup>12)</sup> Од 2013. године у „Остале европске земље“ не убрајају се Естонија, Кипар, Летонија, Литванија, Малта и Украјина, већ се приказују појединачно.  
Since 2013, "Other European countries" do not include Estonia, Cyprus, Latvia, Lithuania, Malta and Ukraine, with these being shown separately.

<sup>13)</sup> Од 2017. године у „Остале азијске земље“ се не убрајају Бахреин, Катар, Малезија, Оман, Уједињени Арапски Емирати, већ се приказују појединачно.  
Since 2017, "Other Asian countries" do not include Bahrain, Qatar, Malaysia, Oman, United Arab Emirates, with these being shown separately.

1.11. ДОЛАСЦИ И НОЋЕЊА ТУРИСТА ПО ОПШТИНАМА И ГРАДОВИМА  
TOURIST ARRIVALS AND TOURIST NIGHTS BY MUNICIPALITY AND CITY

|                |      | Доласци<br><i>Tourist arrivals</i> |                                                    |                                               | Ноћења<br><i>Tourist nights</i> |                                                    |                                               |                         |
|----------------|------|------------------------------------|----------------------------------------------------|-----------------------------------------------|---------------------------------|----------------------------------------------------|-----------------------------------------------|-------------------------|
|                |      | укупно<br><i>total</i>             | домаћих<br>туриста<br><i>domestic<br/>tourists</i> | страних<br>туриста<br><i>foreign tourists</i> | укупно<br><i>total</i>          | домаћих<br>туриста<br><i>domestic<br/>tourists</i> | страних<br>туриста<br><i>foreign tourists</i> |                         |
| УКУПНО         | 2017 | 344 659                            | 168 293                                            | 176 366                                       | 794 543                         | 390 647                                            | 403 896                                       | 2017 TOTAL              |
|                | 2018 | 381 802                            | 179 674                                            | 202 128                                       | 926 939                         | 456 367                                            | 470 572                                       | 2018                    |
|                | 2019 | 400 268                            | 181 401                                            | 218 867                                       | 972 855                         | 466 815                                            | 506 040                                       | 2019                    |
|                | 2020 | 190 271                            | 123 966                                            | 66 305                                        | 531 447                         | 335 624                                            | 195 823                                       | 2020                    |
|                | 2021 | 295 038                            | 175 763                                            | 119 275                                       | 748 275                         | 478 830                                            | 269 445                                       | 2021                    |
| Град Бања Лука | 2017 | 84 153                             | 38 576                                             | 45 577                                        | 128 791                         | 54 368                                             | 74 423                                        | 2017 City of Banja Luka |
|                | 2018 | 85 060                             | 37 504                                             | 47 556                                        | 132 283                         | 53 795                                             | 78 488                                        | 2018                    |
|                | 2019 | 88 113                             | 38 550                                             | 49 563                                        | 136 696                         | 54 418                                             | 82 278                                        | 2019                    |
|                | 2020 | 31 809                             | 18 097                                             | 13 712                                        | 48 924                          | 25 366                                             | 23 558                                        | 2020                    |
|                | 2021 | 55 628                             | 26 974                                             | 28 654                                        | 86 294                          | 37 146                                             | 49 148                                        | 2021                    |
| Берковићи      | 2017 | -                                  | -                                                  | -                                             | -                               | -                                                  | -                                             | 2017 Berkovići          |
|                | 2018 | -                                  | -                                                  | -                                             | -                               | -                                                  | -                                             | 2018                    |
|                | 2019 | -                                  | -                                                  | -                                             | -                               | -                                                  | -                                             | 2019                    |
|                | 2020 | -                                  | -                                                  | -                                             | -                               | -                                                  | -                                             | 2020                    |
|                | 2021 | -                                  | -                                                  | -                                             | -                               | -                                                  | -                                             | 2021                    |
| Град Бијељина  | 2017 | 30 691                             | 15 557                                             | 15 134                                        | 55 302                          | 27 598                                             | 27 704                                        | 2017 City of Bijeljina  |
|                | 2018 | 31 730                             | 14 793                                             | 16 937                                        | 61 864                          | 30 068                                             | 31 796                                        | 2018                    |
|                | 2019 | 37 951                             | 18 135                                             | 19 816                                        | 73 478                          | 39 078                                             | 34 400                                        | 2019                    |
|                | 2020 | 21 371                             | 12 763                                             | 8 608                                         | 44 518                          | 26 954                                             | 17 564                                        | 2020                    |
|                | 2021 | 33 087                             | 16 375                                             | 16 712                                        | 55 757                          | 27 834                                             | 27 923                                        | 2021                    |
| Билећа         | 2017 | -                                  | -                                                  | -                                             | -                               | -                                                  | -                                             | 2017 Bileća             |
|                | 2018 | 754                                | 353                                                | 401                                           | 1 641                           | 505                                                | 1 136                                         | 2018                    |
|                | 2019 | 943                                | 548                                                | 395                                           | 2 508                           | 739                                                | 1 769                                         | 2019                    |
|                | 2020 | 376                                | 237                                                | 139                                           | 1 087                           | 401                                                | 686                                           | 2020                    |
|                | 2021 | 796                                | 548                                                | 248                                           | 1 835                           | 1 033                                              | 802                                           | 2021                    |
| Братунац       | 2017 | 959                                | 959                                                | -                                             | 1 632                           | 1 632                                              | -                                             | 2017 Bratunac           |
|                | 2018 | 598                                | 598                                                | -                                             | 910                             | 910                                                | -                                             | 2018                    |
|                | 2019 | -                                  | -                                                  | -                                             | -                               | -                                                  | -                                             | 2019                    |
|                | 2020 | 423                                | 419                                                | 4                                             | 589                             | 585                                                | 4                                             | 2020                    |
|                | 2021 | 678                                | 471                                                | 207                                           | 1 006                           | 597                                                | 409                                           | 2021                    |
| Брод           | 2017 | 500                                | 408                                                | 92                                            | 879                             | 544                                                | 335                                           | 2017 Brod               |
|                | 2018 | 573                                | 431                                                | 142                                           | 1 801                           | 1 135                                              | 666                                           | 2018                    |
|                | 2019 | 415                                | 343                                                | 72                                            | 801                             | 540                                                | 261                                           | 2019                    |
|                | 2020 | 375                                | 296                                                | 79                                            | 729                             | 517                                                | 212                                           | 2020                    |
|                | 2021 | 827                                | 571                                                | 256                                           | 1 399                           | 850                                                | 549                                           | 2021                    |
| Вишеград       | 2017 | 8 059                              | 3 374                                              | 4 685                                         | 30 431                          | 16 686                                             | 13 745                                        | 2017 Višegrad           |
|                | 2018 | 7 802                              | 3 426                                              | 4 376                                         | 33 314                          | 20 257                                             | 13 057                                        | 2018                    |
|                | 2019 | 8 563                              | 3 484                                              | 5 079                                         | 32 578                          | 18 415                                             | 14 163                                        | 2019                    |
|                | 2020 | 4 596                              | 3 279                                              | 1 317                                         | 21 962                          | 18 465                                             | 3 497                                         | 2020                    |
|                | 2021 | 6 955                              | 4 200                                              | 2 755                                         | 29 092                          | 21 679                                             | 7 413                                         | 2021                    |
| Власеница      | 2017 | 229                                | 162                                                | 67                                            | 521                             | 437                                                | 84                                            | 2017 Vlasenica          |
|                | 2018 | 217                                | 103                                                | 114                                           | 495                             | 193                                                | 302                                           | 2018                    |
|                | 2019 | 328                                | 188                                                | 140                                           | 709                             | 416                                                | 293                                           | 2019                    |
|                | 2020 | 206                                | 164                                                | 42                                            | 334                             | 288                                                | 46                                            | 2020                    |
|                | 2021 | 523                                | 466                                                | 57                                            | 1 104                           | 1 026                                              | 78                                            | 2021                    |

1.11. ДОЛАСЦИ И НОЋЕЊА ТУРИСТА ПО ОПШТИНАМА И ГРАДОВИМА  
TOURIST ARRIVALS AND TOURIST NIGHTS BY MUNICIPALITY AND CITY

(наставак-continued)

|                |      | Доласци<br>Tourist arrivals |                                            |                                           | Ноћења<br>Tourist nights |                                            |                                           |                       |
|----------------|------|-----------------------------|--------------------------------------------|-------------------------------------------|--------------------------|--------------------------------------------|-------------------------------------------|-----------------------|
|                |      | укупно<br>total             | домаћих<br>туриста<br>domestic<br>tourists | страних<br>туриста<br>foreign<br>tourists | укупно<br>total          | домаћих<br>туриста<br>domestic<br>tourists | страних<br>туриста<br>foreign<br>tourists |                       |
| Вукосавље      | 2017 | -                           | -                                          | -                                         | -                        | -                                          | -                                         | 2017 Vukosavlje       |
|                | 2018 | -                           | -                                          | -                                         | -                        | -                                          | -                                         | 2018                  |
|                | 2019 | -                           | -                                          | -                                         | -                        | -                                          | -                                         | 2019                  |
|                | 2020 | -                           | -                                          | -                                         | -                        | -                                          | -                                         | 2020                  |
|                | 2021 | -                           | -                                          | -                                         | -                        | -                                          | -                                         | 2021                  |
| Гацко          | 2017 | -                           | -                                          | -                                         | -                        | -                                          | -                                         | 2017 Gacko            |
|                | 2018 | 1 179                       | 693                                        | 486                                       | 5 607                    | 4 158                                      | 1 449                                     | 2018                  |
|                | 2019 | 1 069                       | 574                                        | 495                                       | 6 343                    | 3 647                                      | 2 696                                     | 2019                  |
|                | 2020 | -                           | -                                          | -                                         | -                        | -                                          | -                                         | 2020                  |
|                | 2021 | -                           | -                                          | -                                         | -                        | -                                          | -                                         | 2021                  |
| Град Градишка  | 2017 | 3 665                       | 1 775                                      | 1 890                                     | 5 551                    | 2 169                                      | 3 382                                     | 2017 City of Gradiška |
|                | 2018 | 4 098                       | 1 766                                      | 2 332                                     | 7 266                    | 2 417                                      | 4 849                                     | 2018                  |
|                | 2019 | 4 040                       | 1 126                                      | 2 914                                     | 8 883                    | 2 011                                      | 6 872                                     | 2019                  |
|                | 2020 | 1 190                       | 605                                        | 585                                       | 2 612                    | 997                                        | 1 615                                     | 2020                  |
|                | 2021 | 2 217                       | 1 013                                      | 1 204                                     | 4 690                    | 1 793                                      | 2 897                                     | 2021                  |
| Дервента       | 2017 | 2 357                       | 629                                        | 1 728                                     | 4 610                    | 1 276                                      | 3 334                                     | 2017 Derвента         |
|                | 2018 | 2 475                       | 745                                        | 1 730                                     | 4 789                    | 1 229                                      | 3 560                                     | 2018                  |
|                | 2019 | 2 449                       | 904                                        | 1 545                                     | 4 716                    | 1 571                                      | 3 145                                     | 2019                  |
|                | 2020 | 683                         | 397                                        | 286                                       | 1 342                    | 694                                        | 648                                       | 2020                  |
|                | 2021 | 1 313                       | 749                                        | 564                                       | 2 295                    | 1 062                                      | 1 233                                     | 2021                  |
| Град Добој     | 2017 | 11 098                      | 4 552                                      | 6 546                                     | 19 621                   | 8 104                                      | 11 517                                    | 2017 City of Doboj    |
|                | 2018 | 14 419                      | 6 323                                      | 8 096                                     | 23 081                   | 9 185                                      | 13 896                                    | 2018                  |
|                | 2019 | 14 819                      | 6 237                                      | 8 582                                     | 24 201                   | 9 238                                      | 14 963                                    | 2019                  |
|                | 2020 | 6 265                       | 3 834                                      | 2 431                                     | 9 089                    | 4 808                                      | 4 281                                     | 2020                  |
|                | 2021 | 10 281                      | 5 506                                      | 4 775                                     | 17 248                   | 7 609                                      | 9 639                                     | 2021                  |
| Доњи Жабар     | 2017 | -                           | -                                          | -                                         | -                        | -                                          | -                                         | 2017 Donji Žabar      |
|                | 2018 | 63                          | 63                                         | -                                         | 63                       | 63                                         | -                                         | 2018                  |
|                | 2019 | 57                          | 57                                         | -                                         | 75                       | 75                                         | -                                         | 2019                  |
|                | 2020 | 153                         | 153                                        | -                                         | 153                      | 153                                        | -                                         | 2020                  |
|                | 2021 | 279                         | 252                                        | 27                                        | 633                      | 457                                        | 176                                       | 2021                  |
| Град Зворник   | 2017 | 4 218                       | 2 885                                      | 1 333                                     | 7 274                    | 4 196                                      | 3 078                                     | 2017 City of Zvornik  |
|                | 2018 | 5 955                       | 4 644                                      | 1 311                                     | 10 258                   | 7 416                                      | 2 842                                     | 2018                  |
|                | 2019 | 7 469                       | 5 589                                      | 1 880                                     | 14 347                   | 10 578                                     | 3 769                                     | 2019                  |
|                | 2020 | 4 511                       | 3 515                                      | 996                                       | 16 929                   | 15 316                                     | 1 613                                     | 2020                  |
|                | 2021 | 7 751                       | 6 601                                      | 1 150                                     | 23 388                   | 21 191                                     | 2 197                                     | 2021                  |
| Источни Дрвар  | 2017 | -                           | -                                          | -                                         | -                        | -                                          | -                                         | 2017 Istočni Drvar    |
|                | 2018 | -                           | -                                          | -                                         | -                        | -                                          | -                                         | 2018                  |
|                | 2019 | -                           | -                                          | -                                         | -                        | -                                          | -                                         | 2019                  |
|                | 2020 | -                           | -                                          | -                                         | -                        | -                                          | -                                         | 2020                  |
|                | 2021 | -                           | -                                          | -                                         | -                        | -                                          | -                                         | 2021                  |
| Источни Мостар | 2017 | -                           | -                                          | -                                         | -                        | -                                          | -                                         | 2017 Istočni Mostar   |
|                | 2018 | -                           | -                                          | -                                         | -                        | -                                          | -                                         | 2018                  |
|                | 2019 | -                           | -                                          | -                                         | -                        | -                                          | -                                         | 2019                  |
|                | 2020 | -                           | -                                          | -                                         | -                        | -                                          | -                                         | 2020                  |
|                | 2021 | -                           | -                                          | -                                         | -                        | -                                          | -                                         | 2021                  |

1.11. ДОЛАСЦИ И НОЋЕЊА ТУРИСТА ПО ОПШТИНАМА И ГРАДОВИМА  
TOURIST ARRIVALS AND TOURIST NIGHTS BY MUNICIPALITY AND CITY

(наставак-continued)

|                                      |      | Доласци<br>Tourist arrivals |                                            |                                           | Ноћења<br>Tourist nights |                                            |                                           |                                              |
|--------------------------------------|------|-----------------------------|--------------------------------------------|-------------------------------------------|--------------------------|--------------------------------------------|-------------------------------------------|----------------------------------------------|
|                                      |      | укупно<br>total             | домаћих<br>туриста<br>domestic<br>tourists | страних<br>туриста<br>foreign<br>tourists | укупно<br>total          | домаћих<br>туриста<br>domestic<br>tourists | страних<br>туриста<br>foreign<br>tourists |                                              |
| Град Источно Сарајево <sup>14)</sup> | 2017 | 59 997                      | 35 573                                     | 24 424                                    | 149 157                  | 76 129                                     | 73 028                                    | 2017 City of Istočno Sarajevo <sup>14)</sup> |
|                                      | 2018 | 65 141                      | 37 606                                     | 27 535                                    | 166 270                  | 84 389                                     | 81 881                                    | 2018                                         |
|                                      | 2019 | 64 384                      | 36 247                                     | 28 137                                    | 166 093                  | 81 859                                     | 84 234                                    | 2019                                         |
|                                      | 2020 | 45 741                      | 29 085                                     | 16 656                                    | 126 562                  | 61 876                                     | 64 686                                    | 2020                                         |
|                                      | 2021 | 48 959                      | 29 959                                     | 19 000                                    | 127 101                  | 63 463                                     | 63 638                                    | 2021                                         |
| Источна Илиџа                        | 2017 | 7 444                       | 5 270                                      | 2 174                                     | 10 113                   | 7 176                                      | 2 937                                     | 2017 Istočna Ilidža                          |
|                                      | 2018 | 8 523                       | 5 100                                      | 3 423                                     | 11 531                   | 7 122                                      | 4 409                                     | 2018                                         |
|                                      | 2019 | 8 613                       | 5 169                                      | 3 444                                     | 10 946                   | 6 991                                      | 3 955                                     | 2019                                         |
|                                      | 2020 | 4 795                       | 4 421                                      | 374                                       | 5 805                    | 5 237                                      | 568                                       | 2020                                         |
|                                      | 2021 | 5 324                       | 3 759                                      | 1 565                                     | 6 769                    | 4 842                                      | 1 927                                     | 2021                                         |
| Источни Стари Град                   | 2017 | -                           | -                                          | -                                         | -                        | -                                          | -                                         | 2017 Istočni Stari Grad                      |
|                                      | 2018 | -                           | -                                          | -                                         | -                        | -                                          | -                                         | 2018                                         |
|                                      | 2019 | -                           | -                                          | -                                         | -                        | -                                          | -                                         | 2019                                         |
|                                      | 2020 | -                           | -                                          | -                                         | -                        | -                                          | -                                         | 2020                                         |
|                                      | 2021 | -                           | -                                          | -                                         | -                        | -                                          | -                                         | 2021                                         |
| Источно Ново Сарајево                | 2017 | 5 165                       | 1 838                                      | 3 327                                     | 9 865                    | 3 953                                      | 5 912                                     | 2017 Istočno Novo Sarajevo                   |
|                                      | 2018 | 4 036                       | 2 053                                      | 1 983                                     | 6 282                    | 3 247                                      | 3 035                                     | 2018                                         |
|                                      | 2019 | 4 769                       | 2 443                                      | 2 326                                     | 7 051                    | 3 630                                      | 3 421                                     | 2019                                         |
|                                      | 2020 | 2 508                       | 2 061                                      | 447                                       | 3 721                    | 2 937                                      | 784                                       | 2020                                         |
|                                      | 2021 | 3 320                       | 2 477                                      | 843                                       | 4 481                    | 3 017                                      | 1 464                                     | 2021                                         |
| Пале                                 | 2017 | 47 195                      | 28 346                                     | 18 849                                    | 128 433                  | 64 589                                     | 63 844                                    | 2017 Pale                                    |
|                                      | 2018 | 52 430                      | 30 337                                     | 22 093                                    | 148 021                  | 73 643                                     | 74 378                                    | 2018                                         |
|                                      | 2019 | 50 894                      | 28 578                                     | 22 316                                    | 147 756                  | 71 047                                     | 76 709                                    | 2019                                         |
|                                      | 2020 | 38 420                      | 22 593                                     | 15 827                                    | 117 009                  | 53 690                                     | 63 319                                    | 2020                                         |
|                                      | 2021 | 40 262                      | 23 719                                     | 16 543                                    | 115 690                  | 55 590                                     | 60 100                                    | 2021                                         |
| Соколац                              | 2017 | 193                         | 119                                        | 74                                        | 746                      | 411                                        | 335                                       | 2017 Sokolac                                 |
|                                      | 2018 | 152                         | 116                                        | 36                                        | 436                      | 377                                        | 59                                        | 2018                                         |
|                                      | 2019 | 108                         | 57                                         | 51                                        | 340                      | 191                                        | 149                                       | 2019                                         |
|                                      | 2020 | 18                          | 10                                         | 8                                         | 27                       | 12                                         | 15                                        | 2020                                         |
|                                      | 2021 | -                           | -                                          | -                                         | -                        | -                                          | -                                         | 2021                                         |
| Трново                               | 2017 | -                           | -                                          | -                                         | -                        | -                                          | -                                         | 2017 Trnovo                                  |
|                                      | 2018 | -                           | -                                          | -                                         | -                        | -                                          | -                                         | 2018                                         |
|                                      | 2019 | -                           | -                                          | -                                         | -                        | -                                          | -                                         | 2019                                         |
|                                      | 2020 | -                           | -                                          | -                                         | -                        | -                                          | -                                         | 2020                                         |
|                                      | 2021 | 53                          | 4                                          | 49                                        | 161                      | 14                                         | 147                                       | 2021                                         |
| Језеро                               | 2017 | -                           | -                                          | -                                         | -                        | -                                          | -                                         | 2017 Jezero                                  |
|                                      | 2018 | -                           | -                                          | -                                         | -                        | -                                          | -                                         | 2018                                         |
|                                      | 2019 | -                           | -                                          | -                                         | -                        | -                                          | -                                         | 2019                                         |
|                                      | 2020 | -                           | -                                          | -                                         | -                        | -                                          | -                                         | 2020                                         |
|                                      | 2021 | -                           | -                                          | -                                         | -                        | -                                          | -                                         | 2021                                         |
| Калиновик                            | 2017 | 121                         | 121                                        | -                                         | 413                      | 413                                        | -                                         | 2017 Kaliinovik                              |
|                                      | 2018 | 87                          | 87                                         | -                                         | 219                      | 219                                        | -                                         | 2018                                         |
|                                      | 2019 | 161                         | 161                                        | -                                         | 377                      | 377                                        | -                                         | 2019                                         |
|                                      | 2020 | 284                         | 222                                        | 62                                        | 1 838                    | 552                                        | 1 286                                     | 2020                                         |
|                                      | 2021 | 380                         | 303                                        | 77                                        | 1 791                    | 446                                        | 1 345                                     | 2021                                         |

<sup>14)</sup> Подручје града Источно Сарајево чине подручја општина: Источна Илиџа, Источно Ново Сарајево, Пале, Соколац, Источни Стари Град и Трново.  
The territory of the City of Istočno Sarajevo consists of the following municipalities: Istočna Ilidža, Istočno Novo Sarajevo, Pale, Sokolac, Istočni Stari Grad and Trnovo.

1.11. ДОЛАСЦИ И НОЋЕЊА ТУРИСТА ПО ОПШТИНАМА И ГРАДОВИМА  
TOURIST ARRIVALS AND TOURIST NIGHTS BY MUNICIPALITY AND CITY

(наставак-continued)

|                 |      | Доласци<br><i>Tourist arrivals</i> |                                                    |                                               | Ноћења<br><i>Tourist nights</i> |                                                    |                                               |                      |
|-----------------|------|------------------------------------|----------------------------------------------------|-----------------------------------------------|---------------------------------|----------------------------------------------------|-----------------------------------------------|----------------------|
|                 |      | укупно<br><i>total</i>             | домаћих<br>туриста<br><i>domestic<br/>tourists</i> | страних<br>туриста<br><i>foreign tourists</i> | укупно<br><i>total</i>          | домаћих<br>туриста<br><i>domestic<br/>tourists</i> | страних<br>туриста<br><i>foreign tourists</i> |                      |
| Кнежево         | 2017 | -                                  | -                                                  | -                                             | -                               | -                                                  | -                                             | 2017 Kneževo         |
|                 | 2018 | -                                  | -                                                  | -                                             | -                               | -                                                  | -                                             | 2018                 |
|                 | 2019 | -                                  | -                                                  | -                                             | -                               | -                                                  | -                                             | 2019                 |
|                 | 2020 | -                                  | -                                                  | -                                             | -                               | -                                                  | -                                             | 2020                 |
|                 | 2021 | -                                  | -                                                  | -                                             | -                               | -                                                  | -                                             | 2021                 |
| Козарска Дубица | 2017 | 3 236                              | 1 303                                              | 1 933                                         | 11 162                          | 7 995                                              | 3 167                                         | 2017 Kozarska Dubica |
|                 | 2018 | 3 564                              | 1 756                                              | 1 808                                         | 16 947                          | 13 684                                             | 3 263                                         | 2018                 |
|                 | 2019 | 4 036                              | 2 003                                              | 2 033                                         | 19 023                          | 15 331                                             | 3 692                                         | 2019                 |
|                 | 2020 | 1 850                              | 1 383                                              | 467                                           | 14 035                          | 13 209                                             | 826                                           | 2020                 |
|                 | 2021 | 2 990                              | 2 121                                              | 869                                           | 22 135                          | 20 468                                             | 1 667                                         | 2021                 |
| Костајница      | 2017 | 67                                 | 20                                                 | 47                                            | 179                             | 30                                                 | 149                                           | 2017 Kostajnica      |
|                 | 2018 | 41                                 | 10                                                 | 31                                            | 56                              | 12                                                 | 44                                            | 2018                 |
|                 | 2019 | 25                                 | 13                                                 | 12                                            | 55                              | 24                                                 | 31                                            | 2019                 |
|                 | 2020 | 57                                 | 54                                                 | 3                                             | 140                             | 129                                                | 11                                            | 2020                 |
|                 | 2021 | 30                                 | 14                                                 | 16                                            | 69                              | 18                                                 | 51                                            | 2021                 |
| Котор Варош     | 2017 | -                                  | -                                                  | -                                             | -                               | -                                                  | -                                             | 2017 Kotor Varoš     |
|                 | 2018 | -                                  | -                                                  | -                                             | -                               | -                                                  | -                                             | 2018                 |
|                 | 2019 | -                                  | -                                                  | -                                             | -                               | -                                                  | -                                             | 2019                 |
|                 | 2020 | -                                  | -                                                  | -                                             | -                               | -                                                  | -                                             | 2020                 |
|                 | 2021 | -                                  | -                                                  | -                                             | -                               | -                                                  | -                                             | 2021                 |
| Крупа на Уни    | 2017 | -                                  | -                                                  | -                                             | -                               | -                                                  | -                                             | 2017 Krupa na Uni    |
|                 | 2018 | -                                  | -                                                  | -                                             | -                               | -                                                  | -                                             | 2018                 |
|                 | 2019 | -                                  | -                                                  | -                                             | -                               | -                                                  | -                                             | 2019                 |
|                 | 2020 | -                                  | -                                                  | -                                             | -                               | -                                                  | -                                             | 2020                 |
|                 | 2021 | -                                  | -                                                  | -                                             | -                               | -                                                  | -                                             | 2021                 |
| Купрес          | 2017 | -                                  | -                                                  | -                                             | -                               | -                                                  | -                                             | 2017 Kupres          |
|                 | 2018 | -                                  | -                                                  | -                                             | -                               | -                                                  | -                                             | 2018                 |
|                 | 2019 | -                                  | -                                                  | -                                             | -                               | -                                                  | -                                             | 2019                 |
|                 | 2020 | -                                  | -                                                  | -                                             | -                               | -                                                  | -                                             | 2020                 |
|                 | 2021 | -                                  | -                                                  | -                                             | -                               | -                                                  | -                                             | 2021                 |
| Лакташи         | 2017 | 15 154                             | 6 305                                              | 8 849                                         | 29 181                          | 8 377                                              | 20 804                                        | 2017 Laktaši         |
|                 | 2018 | 17 896                             | 6 901                                              | 10 995                                        | 51 496                          | 22 859                                             | 28 637                                        | 2018                 |
|                 | 2019 | 18 562                             | 7 033                                              | 11 529                                        | 55 782                          | 29 491                                             | 26 291                                        | 2019                 |
|                 | 2020 | 7 337                              | 4 866                                              | 2 471                                         | 19 244                          | 13 771                                             | 5 473                                         | 2020                 |
|                 | 2021 | 11 491                             | 6 141                                              | 5 350                                         | 31 856                          | 20 494                                             | 11 362                                        | 2021                 |
| Лопаре          | 2017 | 4                                  | 4                                                  | -                                             | 14                              | 14                                                 | -                                             | 2017 Lopare          |
|                 | 2018 | 9                                  | 9                                                  | -                                             | 10                              | 10                                                 | -                                             | 2018                 |
|                 | 2019 | 6                                  | 6                                                  | -                                             | 14                              | 14                                                 | -                                             | 2019                 |
|                 | 2020 | 6                                  | 6                                                  | -                                             | 11                              | 11                                                 | -                                             | 2020                 |
|                 | 2021 | -                                  | -                                                  | -                                             | -                               | -                                                  | -                                             | 2021                 |
| Љубиње          | 2017 | -                                  | -                                                  | -                                             | -                               | -                                                  | -                                             | 2017 Ljubinje        |
|                 | 2018 | -                                  | -                                                  | -                                             | -                               | -                                                  | -                                             | 2018                 |
|                 | 2019 | -                                  | -                                                  | -                                             | -                               | -                                                  | -                                             | 2019                 |
|                 | 2020 | -                                  | -                                                  | -                                             | -                               | -                                                  | -                                             | 2020                 |
|                 | 2021 | -                                  | -                                                  | -                                             | -                               | -                                                  | -                                             | 2021                 |

1.11. ДОЛАСЦИ И НОЋЕЊА ТУРИСТА ПО ОПШТИНАМА И ГРАДОВИМА  
TOURIST ARRIVALS AND TOURIST NIGHTS BY MUNICIPALITY AND CITY

(наставак-continued)

|              |      | Доласци<br><i>Tourist arrivals</i> |                                                    |                                               | Ноћења<br><i>Tourist nights</i> |                                                    |                                               |                           |
|--------------|------|------------------------------------|----------------------------------------------------|-----------------------------------------------|---------------------------------|----------------------------------------------------|-----------------------------------------------|---------------------------|
|              |      | укупно<br><i>total</i>             | домаћих<br>туриста<br><i>domestic<br/>tourists</i> | страних<br>туриста<br><i>foreign tourists</i> | укупно<br><i>total</i>          | домаћих<br>туриста<br><i>domestic<br/>tourists</i> | страних<br>туриста<br><i>foreign tourists</i> |                           |
| Милићи       | 2017 | 868                                | 525                                                | 343                                           | 1 429                           | 851                                                | 578                                           | 2017 <i>Milići</i>        |
|              | 2018 | 530                                | 246                                                | 284                                           | 866                             | 381                                                | 485                                           | 2018                      |
|              | 2019 | 677                                | 269                                                | 408                                           | 1 740                           | 347                                                | 1 393                                         | 2019                      |
|              | 2020 | 587                                | 496                                                | 91                                            | 3 404                           | 3 054                                              | 350                                           | 2020                      |
|              | 2021 | 142                                | 79                                                 | 63                                            | 318                             | 90                                                 | 228                                           | 2021                      |
| Модрича      | 2017 | 23                                 | 23                                                 | -                                             | 23                              | 23                                                 | -                                             | 2017 <i>Modriča</i>       |
|              | 2018 | 41                                 | 41                                                 | -                                             | 41                              | 41                                                 | -                                             | 2018                      |
|              | 2019 | 798                                | 264                                                | 534                                           | 1 187                           | 357                                                | 830                                           | 2019                      |
|              | 2020 | 3                                  | 3                                                  | -                                             | 4                               | 4                                                  | -                                             | 2020                      |
|              | 2021 | 75                                 | 75                                                 | -                                             | 121                             | 121                                                | -                                             | 2021                      |
| Мркоњић Град | 2017 | 1 441                              | 567                                                | 874                                           | 2 157                           | 717                                                | 1 440                                         | 2017 <i>Mrkonjić Grad</i> |
|              | 2018 | 1 595                              | 615                                                | 980                                           | 2 362                           | 731                                                | 1 631                                         | 2018                      |
|              | 2019 | 1 322                              | 525                                                | 797                                           | 2 159                           | 702                                                | 1 457                                         | 2019                      |
|              | 2020 | 826                                | 565                                                | 261                                           | 1 343                           | 815                                                | 528                                           | 2020                      |
|              | 2021 | 912                                | 436                                                | 476                                           | 1 496                           | 662                                                | 834                                           | 2021                      |
| Невесинје    | 2017 | 180                                | 180                                                | -                                             | 195                             | 195                                                | -                                             | 2017 <i>Nevesinje</i>     |
|              | 2018 | 449                                | 449                                                | -                                             | 479                             | 479                                                | -                                             | 2018                      |
|              | 2019 | 717                                | 717                                                | -                                             | 752                             | 752                                                | -                                             | 2019                      |
|              | 2020 | 201                                | 201                                                | -                                             | 201                             | 201                                                | -                                             | 2020                      |
|              | 2021 | 784                                | 784                                                | -                                             | 1 093                           | 1 093                                              | -                                             | 2021                      |
| Нови Град    | 2017 | 796                                | 325                                                | 471                                           | 1 905                           | 511                                                | 1 394                                         | 2017 <i>Novi Grad</i>     |
|              | 2018 | 710                                | 262                                                | 448                                           | 1 651                           | 552                                                | 1 099                                         | 2018                      |
|              | 2019 | 733                                | 250                                                | 483                                           | 1 655                           | 507                                                | 1 148                                         | 2019                      |
|              | 2020 | 236                                | 132                                                | 104                                           | 518                             | 241                                                | 277                                           | 2020                      |
|              | 2021 | 437                                | 201                                                | 236                                           | 641                             | 292                                                | 349                                           | 2021                      |
| Ново Горажде | 2017 | 218                                | 164                                                | 54                                            | 395                             | 327                                                | 68                                            | 2017 <i>Novo Goražde</i>  |
|              | 2018 | 196                                | 113                                                | 83                                            | 313                             | 188                                                | 125                                           | 2018                      |
|              | 2019 | 28                                 | 27                                                 | 1                                             | 42                              | 41                                                 | 1                                             | 2019                      |
|              | 2020 | -                                  | -                                                  | -                                             | -                               | -                                                  | -                                             | 2020                      |
|              | 2021 | 55                                 | 55                                                 | -                                             | 131                             | 131                                                | -                                             | 2021                      |
| Осмаци       | 2017 | 4                                  | 4                                                  | -                                             | 47                              | 47                                                 | -                                             | 2017 <i>Osmaci</i>        |
|              | 2018 | 6                                  | 6                                                  | -                                             | 6                               | 6                                                  | -                                             | 2018                      |
|              | 2019 | -                                  | -                                                  | -                                             | -                               | -                                                  | -                                             | 2019                      |
|              | 2020 | 3                                  | 3                                                  | -                                             | 3                               | 3                                                  | -                                             | 2020                      |
|              | 2021 | 4                                  | 4                                                  | -                                             | 4                               | 4                                                  | -                                             | 2021                      |
| Оштра Лука   | 2017 | -                                  | -                                                  | -                                             | -                               | -                                                  | -                                             | 2017 <i>Oštra Luka</i>    |
|              | 2018 | -                                  | -                                                  | -                                             | -                               | -                                                  | -                                             | 2018                      |
|              | 2019 | -                                  | -                                                  | -                                             | -                               | -                                                  | -                                             | 2019                      |
|              | 2020 | -                                  | -                                                  | -                                             | -                               | -                                                  | -                                             | 2020                      |
|              | 2021 | -                                  | -                                                  | -                                             | -                               | -                                                  | -                                             | 2021                      |
| Пелагићево   | 2017 | -                                  | -                                                  | -                                             | -                               | -                                                  | -                                             | 2017 <i>Pelagićevo</i>    |
|              | 2018 | -                                  | -                                                  | -                                             | -                               | -                                                  | -                                             | 2018                      |
|              | 2019 | -                                  | -                                                  | -                                             | -                               | -                                                  | -                                             | 2019                      |
|              | 2020 | -                                  | -                                                  | -                                             | -                               | -                                                  | -                                             | 2020                      |
|              | 2021 | -                                  | -                                                  | -                                             | -                               | -                                                  | -                                             | 2021                      |



1.11. ДОЛАСЦИ И НОЋЕЊА ТУРИСТА ПО ОПШТИНАМА И ГРАДОВИМА  
TOURIST ARRIVALS AND TOURIST NIGHTS BY MUNICIPALITY AND CITY

(наставак-continued)

|               |      | Доласци<br>Tourist arrivals |                                            |                                           | Ноћења<br>Tourist nights |                                            |                                           |                       |
|---------------|------|-----------------------------|--------------------------------------------|-------------------------------------------|--------------------------|--------------------------------------------|-------------------------------------------|-----------------------|
|               |      | укупно<br>total             | домаћих<br>туриста<br>domestic<br>tourists | страних<br>туриста<br>foreign<br>tourists | укупно<br>total          | домаћих<br>туриста<br>domestic<br>tourists | страних<br>туриста<br>foreign<br>tourists |                       |
| Петровац      | 2017 | 519                         | 415                                        | 104                                       | 704                      | 524                                        | 180                                       | 2017 Petrovac         |
|               | 2018 | 637                         | 439                                        | 198                                       | 1 234                    | 870                                        | 364                                       | 2018                  |
|               | 2019 | 65                          | 61                                         | 4                                         | 86                       | 78                                         | 8                                         | 2019                  |
|               | 2020 | 657                         | 510                                        | 147                                       | 986                      | 759                                        | 227                                       | 2020                  |
|               | 2021 | 899                         | 649                                        | 250                                       | 1 665                    | 1 255                                      | 410                                       | 2021                  |
| Петрово       | 2017 | 25                          | 13                                         | 12                                        | 69                       | 51                                         | 18                                        | 2017 Petrovo          |
|               | 2018 | 76                          | 18                                         | 58                                        | 287                      | 43                                         | 244                                       | 2018                  |
|               | 2019 | 157                         | 5                                          | 152                                       | 885                      | 8                                          | 877                                       | 2019                  |
|               | 2020 | 78                          | 10                                         | 68                                        | 643                      | 78                                         | 565                                       | 2020                  |
|               | 2021 | 12 488                      | 11 050                                     | 1 438                                     | 23 972                   | 20 721                                     | 3 251                                     | 2021                  |
| Град Приједор | 2017 | 12 154                      | 7 291                                      | 4 863                                     | 22 899                   | 13 353                                     | 9 546                                     | 2017 City of Prijedor |
|               | 2018 | 13 014                      | 7 319                                      | 5 695                                     | 24 841                   | 13 873                                     | 10 968                                    | 2018                  |
|               | 2019 | 14 263                      | 7 969                                      | 6 294                                     | 27 200                   | 16 526                                     | 10 674                                    | 2019                  |
|               | 2020 | 5 026                       | 3 678                                      | 1 348                                     | 8 352                    | 5 287                                      | 3 065                                     | 2020                  |
|               | 2021 | 8 491                       | 4 958                                      | 3 533                                     | 14 994                   | 7 784                                      | 7 210                                     | 2021                  |
| Прњавор       | 2017 | 3 747                       | 1 836                                      | 1 911                                     | 13 647                   | 8 474                                      | 5 173                                     | 2017 Prnjavor         |
|               | 2018 | 5 683                       | 2 688                                      | 2 995                                     | 21 455                   | 11 689                                     | 9 766                                     | 2018                  |
|               | 2019 | 6 691                       | 2 762                                      | 3 929                                     | 24 805                   | 11 930                                     | 12 875                                    | 2019                  |
|               | 2020 | 4 152                       | 2 988                                      | 1 164                                     | 17 256                   | 12 471                                     | 4 785                                     | 2020                  |
|               | 2021 | 5 684                       | 3 835                                      | 1 849                                     | 21 684                   | 15 497                                     | 6 187                                     | 2021                  |
| Рибник        | 2017 | 649                         | 46                                         | 603                                       | 3 439                    | 202                                        | 3 237                                     | 2017 Ribnik           |
|               | 2018 | 536                         | 51                                         | 485                                       | 2 642                    | 141                                        | 2 501                                     | 2018                  |
|               | 2019 | 746                         | 107                                        | 639                                       | 3 500                    | 301                                        | 3 199                                     | 2019                  |
|               | 2020 | 12                          | -                                          | 12                                        | 60                       | -                                          | 60                                        | 2020                  |
|               | 2021 | 288                         | 6                                          | 282                                       | 1 470                    | 23                                         | 1 447                                     | 2021                  |
| Рогатица      | 2017 | 232                         | 117                                        | 115                                       | 355                      | 171                                        | 184                                       | 2017 Rogatica         |
|               | 2018 | 377                         | 196                                        | 181                                       | 494                      | 246                                        | 248                                       | 2018                  |
|               | 2019 | 340                         | 229                                        | 111                                       | 419                      | 291                                        | 128                                       | 2019                  |
|               | 2020 | 222                         | 189                                        | 33                                        | 313                      | 260                                        | 53                                        | 2020                  |
|               | 2021 | 304                         | 223                                        | 81                                        | 422                      | 299                                        | 123                                       | 2021                  |
| Рудо          | 2017 | 792                         | 255                                        | 537                                       | 1 124                    | 363                                        | 761                                       | 2017 Rudo             |
|               | 2018 | 642                         | 171                                        | 471                                       | 1 044                    | 239                                        | 805                                       | 2018                  |
|               | 2019 | -                           | -                                          | -                                         | -                        | -                                          | -                                         | 2019                  |
|               | 2020 | -                           | -                                          | -                                         | -                        | -                                          | -                                         | 2020                  |
|               | 2021 | -                           | -                                          | -                                         | -                        | -                                          | -                                         | 2021                  |
| Србац         | 2017 | 535                         | 157                                        | 378                                       | 1 275                    | 401                                        | 874                                       | 2017 Srbac            |
|               | 2018 | 670                         | 197                                        | 473                                       | 1 560                    | 556                                        | 1 004                                     | 2018                  |
|               | 2019 | 648                         | 197                                        | 451                                       | 1 551                    | 408                                        | 1 143                                     | 2019                  |
|               | 2020 | 354                         | 210                                        | 144                                       | 1 064                    | 545                                        | 519                                       | 2020                  |
|               | 2021 | 515                         | 255                                        | 260                                       | 1 551                    | 805                                        | 746                                       | 2021                  |
| Сребреница    | 2017 | 1 433                       | 415                                        | 1 018                                     | 2 607                    | 601                                        | 2 006                                     | 2017 Srebrenica       |
|               | 2018 | 1 144                       | 267                                        | 877                                       | 2 055                    | 370                                        | 1 685                                     | 2018                  |
|               | 2019 | 1 186                       | 254                                        | 932                                       | 2 411                    | 375                                        | 2 036                                     | 2019                  |
|               | 2020 | 294                         | 212                                        | 82                                        | 557                      | 398                                        | 159                                       | 2020                  |
|               | 2021 | 17                          | -                                          | 17                                        | 35                       | -                                          | 35                                        | 2021                  |
| Станари       | 2017 | -                           | -                                          | -                                         | -                        | -                                          | -                                         | 2017 Stanari          |
|               | 2018 | -                           | -                                          | -                                         | -                        | -                                          | -                                         | 2018                  |
|               | 2019 | -                           | -                                          | -                                         | -                        | -                                          | -                                         | 2019                  |
|               | 2020 | -                           | -                                          | -                                         | -                        | -                                          | -                                         | 2020                  |
|               | 2021 | -                           | -                                          | -                                         | -                        | -                                          | -                                         | 2021                  |

1.11. ДОЛАСЦИ И НОЋЕЊА ТУРИСТА ПО ОПШТИНАМА И ГРАДОВИМА  
TOURIST ARRIVALS AND TOURIST NIGHTS BY MUNICIPALITY AND CITY

(наставак-continued)

|              |      | Доласци<br>Tourist arrivals |                                            |                                           | Ноћења<br>Tourist nights |                                            |                                           |                       |
|--------------|------|-----------------------------|--------------------------------------------|-------------------------------------------|--------------------------|--------------------------------------------|-------------------------------------------|-----------------------|
|              |      | укупно<br>total             | домаћих<br>туриста<br>domestic<br>tourists | страних<br>туриста<br>foreign<br>tourists | укупно<br>total          | домаћих<br>туриста<br>domestic<br>tourists | страних<br>туриста<br>foreign<br>tourists |                       |
| Теслић       | 2017 | 41 092                      | 26 756                                     | 14 336                                    | 217 732                  | 124 987                                    | 92 745                                    | 2017 Teslić           |
|              | 2018 | 43 340                      | 28 082                                     | 15 258                                    | 235 119                  | 134 266                                    | 100 853                                   | 2018                  |
|              | 2019 | 43 309                      | 26 781                                     | 16 528                                    | 242 817                  | 130 085                                    | 112 732                                   | 2019                  |
|              | 2020 | 24 796                      | 19 317                                     | 5 479                                     | 133 518                  | 91 492                                     | 42 026                                    | 2020                  |
|              | 2021 | 32 671                      | 27 848                                     | 4 823                                     | 184 304                  | 159 508                                    | 24 796                                    | 2021                  |
| Град Требиње | 2017 | 42 359                      | 12 217                                     | 30 142                                    | 56 425                   | 19 060                                     | 37 365                                    | 2017 City of Trebinje |
|              | 2018 | 57 362                      | 14 996                                     | 42 366                                    | 89 241                   | 28 343                                     | 60 898                                    | 2018                  |
|              | 2019 | 61 440                      | 15 230                                     | 46 210                                    | 94 416                   | 28 272                                     | 66 144                                    | 2019                  |
|              | 2020 | 18 617                      | 12 196                                     | 6 421                                     | 39 241                   | 26 770                                     | 12 471                                    | 2020                  |
|              | 2021 | 33 371                      | 17 445                                     | 15 926                                    | 59 698                   | 32 635                                     | 27 063                                    | 2021                  |
| Угљевик      | 2017 | 1 674                       | 576                                        | 1 098                                     | 4 634                    | 963                                        | 3 671                                     | 2017 Ugljevik         |
|              | 2018 | 1 087                       | 330                                        | 757                                       | 2 887                    | 635                                        | 2 252                                     | 2018                  |
|              | 2019 | 64                          | 64                                         | -                                         | 116                      | 116                                        | -                                         | 2019                  |
|              | 2020 | 573                         | 436                                        | 137                                       | 1 631                    | 1 035                                      | 596                                       | 2020                  |
|              | 2021 | 1 196                       | 667                                        | 529                                       | 2 955                    | 1 800                                      | 1 155                                     | 2021                  |
| Фоча         | 2017 | 10 372                      | 3 503                                      | 6 869                                     | 16 040                   | 6 721                                      | 9 319                                     | 2017 Foča             |
|              | 2018 | 10 763                      | 4 519                                      | 6 244                                     | 17 031                   | 8 056                                      | 8 975                                     | 2018                  |
|              | 2019 | 12 789                      | 4 045                                      | 8 744                                     | 18 821                   | 7 025                                      | 11 796                                    | 2019                  |
|              | 2020 | 5 617                       | 2 769                                      | 2 848                                     | 8 992                    | 5 123                                      | 3 869                                     | 2020                  |
|              | 2021 | 11 171                      | 4 287                                      | 6 884                                     | 16 807                   | 7 141                                      | 9 666                                     | 2021                  |
| Хан Пијесак  | 2017 | -                           | -                                          | -                                         | -                        | -                                          | -                                         | 2017 Han Pijesak      |
|              | 2018 | -                           | -                                          | -                                         | -                        | -                                          | -                                         | 2018                  |
|              | 2019 | -                           | -                                          | -                                         | -                        | -                                          | -                                         | 2019                  |
|              | 2020 | -                           | -                                          | -                                         | -                        | -                                          | -                                         | 2020                  |
|              | 2021 | -                           | -                                          | -                                         | -                        | -                                          | -                                         | 2021                  |
| Чајнице      | 2017 | -                           | -                                          | -                                         | -                        | -                                          | -                                         | 2017 Čajniče          |
|              | 2018 | -                           | -                                          | -                                         | -                        | -                                          | -                                         | 2018                  |
|              | 2019 | -                           | -                                          | -                                         | -                        | -                                          | -                                         | 2019                  |
|              | 2020 | -                           | -                                          | -                                         | -                        | -                                          | -                                         | 2020                  |
|              | 2021 | -                           | -                                          | -                                         | -                        | -                                          | -                                         | 2021                  |
| Челинац      | 2017 | 449                         | 243                                        | 206                                       | 763                      | 424                                        | 339                                       | 2017 Čelinac          |
|              | 2018 | 349                         | 143                                        | 206                                       | 538                      | 198                                        | 340                                       | 2018                  |
|              | 2019 | 314                         | 129                                        | 185                                       | 439                      | 167                                        | 272                                       | 2019                  |
|              | 2020 | 124                         | 82                                         | 42                                        | 298                      | 231                                        | 67                                        | 2020                  |
|              | 2021 | 82                          | 39                                         | 43                                        | 99                       | 45                                         | 54                                        | 2021                  |
| Шамац        | 2017 | 407                         | 280                                        | 127                                       | 737                      | 489                                        | 248                                       | 2017 Šamac            |
|              | 2018 | 656                         | 438                                        | 218                                       | 1 535                    | 1 077                                      | 458                                       | 2018                  |
|              | 2019 | 407                         | 134                                        | 273                                       | 681                      | 211                                        | 470                                       | 2019                  |
|              | 2020 | 182                         | 116                                        | 66                                        | 393                      | 193                                        | 200                                       | 2020                  |
|              | 2021 | 1 044                       | 429                                        | 615                                       | 5 799                    | 532                                        | 5 267                                     | 2021                  |
| Шековићи     | 2017 | -                           | -                                          | -                                         | -                        | -                                          | -                                         | 2017 Šekovići         |
|              | 2018 | -                           | -                                          | -                                         | -                        | -                                          | -                                         | 2018                  |
|              | 2019 | -                           | -                                          | -                                         | -                        | -                                          | -                                         | 2019                  |
|              | 2020 | -                           | -                                          | -                                         | -                        | -                                          | -                                         | 2020                  |
|              | 2021 | -                           | -                                          | -                                         | -                        | -                                          | -                                         | 2021                  |
| Шипово       | 2017 | 182                         | 182                                        | -                                         | 1 224                    | 1 224                                      | -                                         | 2017 Šipovo           |
|              | 2018 | 278                         | 277                                        | 1                                         | 888                      | 883                                        | 5                                         | 2018                  |
|              | 2019 | 184                         | 184                                        | -                                         | 494                      | 494                                        | -                                         | 2019                  |
|              | 2020 | 478                         | 478                                        | -                                         | 2 572                    | 2 572                                      | -                                         | 2020                  |
|              | 2021 | 223                         | 174                                        | 49                                        | 1 323                    | 1 226                                      | 97                                        | 2021                  |

Прилог: СПИСАК ТУРИСТИЧКИХ МЈЕСТА У РЕПУБЛИЦИ СРПСКОЈ  
Annex: LIST OF TOURIST RESORTS IN REPUBLIKA SRPSKA

| БАЊСКА МЈЕСТА                                                                                                                                                                             | SPA RESORTS                                                                                                                                                                                                                 |
|-------------------------------------------------------------------------------------------------------------------------------------------------------------------------------------------|-----------------------------------------------------------------------------------------------------------------------------------------------------------------------------------------------------------------------------|
| Бања Кулаши                                                                                                                                                                               | <i>Banja Kulaši</i>                                                                                                                                                                                                         |
| Бања Мљечаница                                                                                                                                                                            | <i>Banja Mlječanica</i>                                                                                                                                                                                                     |
| Вишеградска бања                                                                                                                                                                          | <i>Višegradska banja</i>                                                                                                                                                                                                    |
| Врућица                                                                                                                                                                                   | <i>Vrućica</i>                                                                                                                                                                                                              |
| Дворови                                                                                                                                                                                   | <i>Dvorovi</i>                                                                                                                                                                                                              |
| Лакташи (центар)                                                                                                                                                                          | <i>Laktaši (center)</i>                                                                                                                                                                                                     |
| Слатина                                                                                                                                                                                   | <i>Slatina</i>                                                                                                                                                                                                              |
| Сребреница – Губер                                                                                                                                                                        | <i>Srebrenica – Guber</i>                                                                                                                                                                                                   |
| ПЛАНИНСКА МЈЕСТА                                                                                                                                                                          | MOUNTAIN RESORTS                                                                                                                                                                                                            |
| Блатница                                                                                                                                                                                  | <i>Blatnica</i>                                                                                                                                                                                                             |
| Источна Илиџа                                                                                                                                                                             | <i>Istočna Ilidža</i>                                                                                                                                                                                                       |
| Јахорина                                                                                                                                                                                  | <i>Jahorina</i>                                                                                                                                                                                                             |
| Кнежево                                                                                                                                                                                   | <i>Kneževo</i>                                                                                                                                                                                                              |
| Котор Варош                                                                                                                                                                               | <i>Kotor Varoš</i>                                                                                                                                                                                                          |
| Купрес                                                                                                                                                                                    | <i>Kupres</i>                                                                                                                                                                                                               |
| Маглић                                                                                                                                                                                    | <i>Maglić</i>                                                                                                                                                                                                               |
| Мраковица                                                                                                                                                                                 | <i>Mrakovica</i>                                                                                                                                                                                                            |
| Невесинје                                                                                                                                                                                 | <i>Nevesinje</i>                                                                                                                                                                                                            |
| Озрен                                                                                                                                                                                     | <i>Ozren</i>                                                                                                                                                                                                                |
| Оштрељ – Петровац                                                                                                                                                                         | <i>Oštreљ – Petrovac</i>                                                                                                                                                                                                    |
| Пале                                                                                                                                                                                      | <i>Pale</i>                                                                                                                                                                                                                 |
| Рибник – Вучја пољана                                                                                                                                                                     | <i>Ribnik – Vučja poljana</i>                                                                                                                                                                                               |
| Романија – Соколац                                                                                                                                                                        | <i>Romanija – Sokolac</i>                                                                                                                                                                                                   |
| Теслић – Борја                                                                                                                                                                            | <i>Teslić – Borja</i>                                                                                                                                                                                                       |
| Тјентиште                                                                                                                                                                                 | <i>Tjentište</i>                                                                                                                                                                                                            |
| Трескавица                                                                                                                                                                                | <i>Treskavica</i>                                                                                                                                                                                                           |
| Хан Пијесак                                                                                                                                                                               | <i>Han Pijesak</i>                                                                                                                                                                                                          |
| Црепољско                                                                                                                                                                                 | <i>Crepoljsko</i>                                                                                                                                                                                                           |
| Чајниче                                                                                                                                                                                   | <i>Čajniče</i>                                                                                                                                                                                                              |
| Шипово                                                                                                                                                                                    | <i>Šipovo</i>                                                                                                                                                                                                               |
| ОСТАЛА ТУРИСТИЧКА МЈЕСТА                                                                                                                                                                  | OTHER TOURIST RESORTS                                                                                                                                                                                                       |
| Бања Лука                                                                                                                                                                                 | <i>Banja Luka</i>                                                                                                                                                                                                           |
| Бијелјина                                                                                                                                                                                 | <i>Bijeljina</i>                                                                                                                                                                                                            |
| Вишеград                                                                                                                                                                                  | <i>Višegrad</i>                                                                                                                                                                                                             |
| Дервента                                                                                                                                                                                  | <i>Derventa</i>                                                                                                                                                                                                             |
| Добој                                                                                                                                                                                     | <i>Doboj</i>                                                                                                                                                                                                                |
| Зворник                                                                                                                                                                                   | <i>Zvornik</i>                                                                                                                                                                                                              |
| Источна Илиџа (центар)                                                                                                                                                                    | <i>Istočna Ilidža (center)</i>                                                                                                                                                                                              |
| Источно Ново Сарајево                                                                                                                                                                     | <i>Istočno Novo Sarajevo</i>                                                                                                                                                                                                |
| Језеро                                                                                                                                                                                    | <i>Jezero</i>                                                                                                                                                                                                               |
| Лакташи                                                                                                                                                                                   | <i>Laktaši</i>                                                                                                                                                                                                              |
| Мркоњић Град (са Балканом)                                                                                                                                                                | <i>Mrkonjić Grad (with Balkana)</i>                                                                                                                                                                                         |
| Нови Град                                                                                                                                                                                 | <i>Novi Grad</i>                                                                                                                                                                                                            |
| Ново Горажде                                                                                                                                                                              | <i>Novo Goražde</i>                                                                                                                                                                                                         |
| Приједор                                                                                                                                                                                  | <i>Prijedor</i>                                                                                                                                                                                                             |
| Рибник                                                                                                                                                                                    | <i>Ribnik</i>                                                                                                                                                                                                               |
| Рудо                                                                                                                                                                                      | <i>Rudo</i>                                                                                                                                                                                                                 |
| Теслић                                                                                                                                                                                    | <i>Teslić</i>                                                                                                                                                                                                               |
| Требиње                                                                                                                                                                                   | <i>Trebinje</i>                                                                                                                                                                                                             |
| Фоча                                                                                                                                                                                      | <i>Foča</i>                                                                                                                                                                                                                 |
| ОСТАЛА МЈЕСТА                                                                                                                                                                             | OTHER RESORTS                                                                                                                                                                                                               |
| У ову врсту распоређена су сва остала мјеста која се не могу разврстати ни у једну од претходних група, а располажу угоститељским објектима (за смјештај, за исхрану, точење пића и сл.). | <i>All other places which cannot be classified into one of the abovementioned groups, and which have hotel and restaurant facilities (for accommodation, for food serving, for drinks serving, etc.) are in this group.</i> |



# 2022

---

**Република Српска, Републички завод за статистику**  
Republika Srpska, Institute of Statistics



[www.rzs.rs.ba](http://www.rzs.rs.ba)