

ТУРИЗАМ

TOURISM

2019

СТАТИСТИЧКИ БИЛТЕН / STATISTICAL BULLETIN

Бања Лука / Banja Luka
2019.

ИЗДАЈЕ: Републички завод за статистику Републике Српске, Бања Лука, Вељка Млађеновића 12д
PUBLISHED BY: Republika Srpska Institute of Statistics, Banja Luka, Veljka Mladenovića 12d

ГЛАВНИ И ОДГОВОРНИ УРЕДНИК: проф. др Јасмин Комић, в. д. директора Републичког завода за статистику
EDITOR IN CHIEF: Prof. Dr. Jasmin Komić, Acting Director of the Republika Srpska Institute of Statistics

НАЧЕЛНИК ОДЈЕЉЕЊА ЗА ПУБЛИКАЦИЈЕ, ОДНОСЕ СА ЈАВНОШЋУ И ПОВЈЕРЉИВОСТ СТАТИСТИЧКИХ ПОДАТАКА: Владан Сибиновић
HEAD OF DIVISION FOR PUBLICATIONS, PUBLIC RELATIONS AND STATISTICAL DATA CONFIDENTIALITY: Vladan Sibinović

ПРИПРЕМА МАТЕРИЈАЛА: Мирослав Илић
PREPARED BY: Miroslav Ilić

ГРАФИЧКА ПРИПРЕМА, ИЗРАДА ГРАФИКОНА И КОРИЦЕ: Владан Сибиновић, Александра Зеџ, Огњен Игњић
GRAPHIC, GRAPHIC DESIGN AND COVER DESIGN: Vladan Sibinović, Aleksandra Zec, Ognjen Ignjić

ПРЕВОД: Јелена Кандић
TRANSLATION: Jelena Kandić

ШТАМПА: „Off-set“, Тузла
PRINTED BY: „Off-set“, Tuzla

ЗА ШТАМПАРИЈУ: Мирела Алјић
FOR THE PRINTING COMPANY: Mirela Aljić

ПРЕДГОВОР

Билтен туризма је публикација Републичког завода за статистику која приказује податке који се прикупљају сваке године према Статистичком програму Републике Српске. Подаци су приказани за период од 2014–2018. године.

Билтен туризма приказује податке о доласцима и ноћењима туриста по врсти мјеста, мјесецима, класификацији дјелатности (приказани су и смјештајни капацитети према класификацији дјелатности), земљи пребивалишта и по општинама и градовима.

Изражавамо захвалност свим сарадницима који су учествовали у прикупљању, контроли, обради, припреми статистичких података и методолошких објашњења, као и у уређивању, превођењу и штампању овог Билтена.

Републички завод за статистику ће бити захвалан на свим примједбама и сугестијама које би могле да допринесу побољшању Билтена.

FOREWORD

Tourism Bulletin is a publication of the Republika Srpska Institute of Statistics, presenting data, which are collected every year in accordance with the Statistical Programme of Republika Srpska. The data are given for the period 2014–2018.

Tourism Bulletin presents data on tourist arrivals and tourist nights by type of tourist resorts, by month, according to the classification of economic activities (accommodation capacities according to the classification of economic activities are also given), by country of residence and by municipality and city.

We would like to thank all our collaborators who participated in collecting, controlling, processing and preparing of statistical data and methodologies, as well as in editing, translating and printing of this Bulletin.

Republika Srpska Institute of Statistics will highly appreciate any remarks and suggestions that could improve our next Bulletin.

Проф. др Јасмин Комић
в. д. директора
Републичког завода за статистику

*Prof. Dr. Jasmin Komić
Acting Director
Republika Srpska Institute of Statistics*

САДРЖАЈ
CONTENTS

Страна
Page

ПРЕДГОВОР FOREWORD	3
МЕТОДОЛОШКА ОБЈАШЊЕЊА METHODOLOGICAL EXPLANATIONS	5
1.1. Преглед развоја туризма <i>Review of development in tourism</i>	7
1.2. Доласци туриста по врсти мјеста <i>Tourist arrivals by type of tourist resorts</i>	8
1.3. Ноћења туриста по врсти мјеста <i>Tourist nights by type of tourist resorts</i>	9
1.4. Доласци туриста по мјесецима <i>Tourist arrivals by month</i>	10
1.5. Ноћења туриста по мјесецима <i>Tourist nights by month</i>	11
1.6. Доласци туриста према класификацији дјелатности <i>Tourist arrivals according to the classification of economic activities (NACE)</i>	12
1.7. Ноћења туриста према класификацији дјелатности <i>Tourist nights according to the classification of economic activities (NACE)</i>	13
1.8. Смјештајни капацитети према класификацији дјелатности <i>Accommodation capacities according to the classification of economic activities (NACE)</i>	14
1.9. Доласци туриста по земљи пребивалишта <i>Tourist arrivals by country of residence</i>	15
1.10. Ноћења туриста по земљи пребивалишта <i>Tourist nights by country of residence</i>	17
1.11. Доласци и ноћења туриста по општинама и градовима <i>Tourist arrivals and tourist nights by municipality and city</i>	19
Прилог: Списак туристичких мјеста у Републици Српској Annex: List of tourist resorts in Republika Srpska	26

МЕТОДОЛОШКА ОБЈАШЊЕЊА

Извори података и обухватност

Подаци који су објављени у овом Билтену добијени су из следећег извјештаја:

- Мјесечни извјештај о туристима и ноћењима (ТУ-11) – подаци о промету гостију у објектима за смјештај и смјештајни капацитети.

Мјесечни извјештај о туристима и ноћењима (ТУ-11) достављају угоститељска и друга предузећа, пословни субјекти и организације које пружају услуге смјештаја гостима. Извори података за састављање овог извјештаја су књиге гостију које воде објекти који пружају услуге смјештаја гостима.

Од јануара 2013. године, објекти за смјештај у бањским мјестима у којима особе бораве ради медицинске рехабилитације, приказују доласке и ноћења само за особе које саме носе накнаду за тај боравак.

Објашњење неких појмова и обиљежја

Туризам представља активност лица која путују у мјеста изван свог уобичајеног мјеста борава и бораве у њима најдуже до годину дана без прекида, а ради одмора, послова и из других разлога који се не односе на обављање неке активности које плаћа мјесто посјете.

Посјетилац је свако лице које путује у неко мјесто изван своје уобичајене околине на период који не прелази 12 узастопних мјесеци, а главна сврха путовања није обављање неке активности коју плаћа мјесто посјете. У зависности од дужине борава посјетиоци се дијеле на туристе и излетнике.

Туристом се сматра свако лице које путује у неко мјесто изван свог пребивалишта и проведе најмање једну ноћ у угоститељском или неком другом објекту за смјештај гостију, а мотиви борава могу бити: одмор, послови (конгреси, сајмови и изложбе, мисије међународних организација и сл.), здравље, учествовање у спортским догађајима и сл.

Доласци су дефинисани као број гостију који бораве једну или више ноћи у смјештајном објекту у посматраном периоду. Обухватају се и дјеца, без обзира на узраст. Не обухватају се гости који стално станују у објекту (особље објекта, власник објекта и чланови његовог домаћинства и сл.), као ни лица која имају статус избјеглице.

Број долазака не одговара броју лица која путују. Једно лице може да путује више пута у току године и сваки пут се његов долазак региструје у смјештајном објекту у коме борави. Такође, једно лице може у току једног путовања да посјећује више мјеста и у сваком објекту у коме борави током тог путовања региструје се његов долазак.

У овом билтену исказан је број долазака и остварени број ноћења туриста, а не број туриста.

Ноћења су представљена бројем ноћења које остваре гости у смјештајном капацитету.

Земља пребивалишта је дефинисана као земља у којој гост/госћи има стално пребивалиште и живи на пријављеној адреси становања.

Домаћи турист је свако лице са пребивалиштем у Босни и Херцеговини и Републици Српској које у неком мјесту у земљи изван мјеста свог пребивалишта проведе најмање једну ноћ у угоститељском или другом објекту за смјештај гостију.

Страни турист је свако лице са пребивалиштем изван Босне и Херцеговине, а које привремено борави у Републици Српској и које проведе најмање једну ноћ у угоститељском или другом објекту за смјештај гостију.

Туристичким мјестом се сматра оно које испуњава следеће основне услове:

- Атрактивне (природне љепоте, љековити извори, културно-историјски споменици, разне културне, забавне и спортске приредбе итд),
- Комуникативне (могућност приступа, саобраћајне везе и сл),
- Рецептне (објекти за смјештај и уз њих потребни пратећи објекти за пружање разних услуга – трговинских, занатских, ПТТ услуга и сл., као и паркови, купалишта, шеталишта и др).

METHODOLOGICAL EXPLANATIONS

Sources of data and data coverage

Data published in this Bulletin were obtained through the following report:

- Monthly report on tourists and nights (TU-11) for data on turnover of guests in facilities for accommodation and accommodation capacities.

Monthly report on tourists and nights (TU-11) is submitted by hotel and restaurant enterprises and other enterprises, business entities and organisations that provide services of guests' accommodation. Guest books maintained by establishments that provide services of guests' accommodation are the main source for the report.

Since January 2013, facilities for accommodation in spa resorts, where people stay for medical rehabilitation, only show arrivals and nights for persons who pay for the stay themselves.

Definitions of some concepts and characteristics

Tourism refers to activities of persons travelling to and staying in places outside their usual place of residence for not more than one year without interruptions, for holiday, business and other purposes not related to the exercise of an activity remunerated from within the place visited.

A visitor is any person traveling to a place other than that of his/her usual place of residence for less than 12 consecutive months and whose main purpose of visit is not the exercise of an activity remunerated from within the place visited. Depending on length of stay, visitors are classified into tourists and picnickers.

A tourist is any person travelling to a place other than that of his/her usual place of residence and spending at least one night in a hotel, restaurant or some other accommodation establishment, and whose main purpose of visit may be one of the following: holiday, business (congresses, fairs and expositions, missions of international organisations etc.), health, participation in sports etc.

Tourist arrivals are defined as number of guests staying one or more nights in an accommodation facility in the observed period. Children are also covered, regardless of age. Guests who are permanent residents of the facility (staff, owner and members of his/her household, etc.), as well as persons having status of refugees are excluded.

Number of arrivals is not equal to the number of persons travelling. A person can travel several times during a year and each time his/her arrival is registered in the accommodation facility in which he/she stays. A person can also visit several places during a trip and his/her arrivals in each accommodation facility during the course of the trip are registered.

This Bulletin covers number of tourist arrivals and nights, but not number of tourists.

Tourist nights are defined as number of nights realised by guests in an accommodation establishment.

Country of residence is defined as the country of guest's permanent residence, where he/she lives at the registered address of residence.

Domestic tourist is each person with permanent residence in Bosnia and Herzegovina and Republika Srpska, spending at least one night in a hotel or other accommodation facility in a place in the country outside his/her usual place of residence.

Foreign tourist is each person with permanent residence outside Bosnia and Herzegovina, who temporarily resides in Republika Srpska and who spends at least one night in a hotel or other accommodation facility.

Tourist resort is a place which meets the following main requirements:

- Attractiveness (natural beauties, curative springs, cultural and historical monuments, various cultural, entertainment and sport events, etc.),
- Communications (possibility of access, transport connections, etc.),
- Reception facilities (accommodation and accompanying facilities for rendering different services – trade, craft, PTT, parks, bathing facilities, promenades, etc.).

Бањска мјеста су она мјеста код којих је љековитост термалних или минералних вода и осталих геолошко-минеролошких састојака, научно-медицински или емпиријски утврђена и која имају одговарајуће објекте са уређајима за лијечење и опоравак посјетилаца.

Планинска мјеста су углавном она мјеста која се налазе изнад 500 метара надморске висине, или леже у територијалном оквиру неке планине.

Остала туристичка мјеста су друга мјеста која посједују атрактивне факторе (нпр. климатске, затим културно-историјске споменике и сл), ријечна и језерска мјеста и др., а која се не могу разврстати у напријед наведена мјеста.

Остала мјеста су сва остала мјеста која се не могу разврстати ни у једну од претходних група, а располажу угоститељским објектима за смјештај.

Објекти за смјештај су угоститељски објекти у којима се претежно пружају услуге смјештаја, као и објекти установа здравствене заштите у којима пацијенти бораве ради медицинске рехабилитације коришћењем првенствено природних чинилаца. То су: хотели, мотели, пансион, преноћишта, гостионице, бањска и климатска љечилишта, планинарски домови, одмаралишта и остало.

Број соба обухвата собе које су расположиве за изнајмљивање гостима са стањем крајем мјесеца, односно са стањем посљедњег дана у мјесецу када је цио објект био отворен. Апартаман је приказан као једна соба.

Стални лежаји су кревети и други лежаји за спавање који су инсталирани у соби и припадају редовној опреми собе. Кревет за двоје се рачуна као два кревета.

Стање смјештајних капацитета се односи на 31.12. за посматране године.

Основни материјал статистике туризма припрема се и обрађује у Републичком заводу за статистику.

Садржај образаца према којима је рађена обрада прописан је Статистичким програмом Републике Српске.

ЗНАКОВИ

- нема појаве
- ... не располаже се податком
- ¹⁾ ознака за напомену
- () податак је мање поуздан

Spa resorts are places with curative characteristics of thermal or mineral waters and other geological and mineralogical elements being scientifically and medically or empirically established and which have corresponding establishments with equipment for medical treatment and recovery of visitors.

Mountain resorts are, generally, places situated over 500 meters above sea level, or located in the territorial area of a certain mountain.

Other tourist resorts are other places possessing attractive factors (e.g. climate, cultural and historical monuments, etc.), river and lake resorts, etc., which cannot be classified into the abovementioned places.

Other resorts are all other places which cannot be classified into any of the abovementioned groups, which have hotel and restaurant establishments for accommodation.

Accommodation facilities are hotel and restaurant facilities rendering accommodation services including health care establishments for medical rehabilitation of patients using mainly natural factors. These are hotels, motels, boarding houses, overnight accommodations, inns, spa and climatic cures, mountain huts, rest homes, and other.

Number of rooms covers rooms available for renting to guests at the end of a month, that is, as of the last day in the month when entire establishment was open. A suite is shown as one room.

Permanent beds are beds and other sleeping facilities installed in a room as part of regular room equipment. Double bed is shown as two beds.

Accommodation capacities are shown as on 31st December of the observation year.

Basic material of Tourism Statistics is prepared and processed in the Republika Srpska Institute of Statistics.

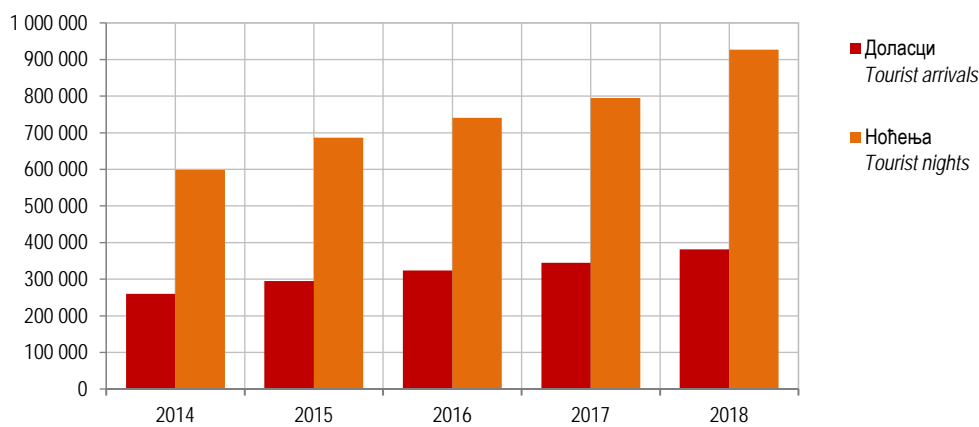
Statistical Programme of Republika Srpska prescribes the content of forms used to carry out the data processing.

SYMBOLS

- no occurrence
- ... data not available
- ¹⁾ footnote
- () less reliable data

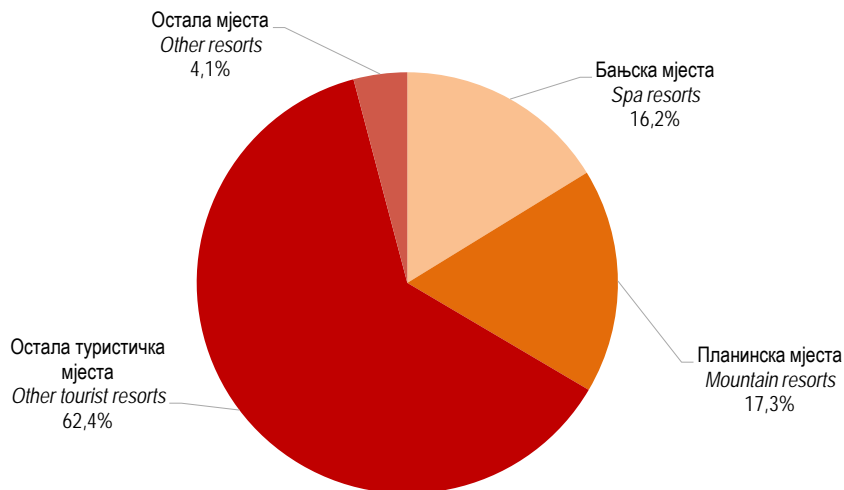
1.1. ПРЕГЛЕД РАЗВОЈА ТУРИЗМА
REVIEW OF DEVELOPMENT IN TOURISM

	Собе Rooms	Лежаји ¹⁾ Beds ¹⁾	Доласци туриста Tourist arrivals			Ноћења туриста Tourist nights		
			укупно total	домаћи domestic	страни foreign	укупно total	домаћи domestic	страни foreign
2014	4 573	9 706	260 160	141 898	118 262	598 668	323 002	275 666
2015	4 681	9 801	294 781	158 571	136 210	686 944	366 761	320 183
2016	4 649	9 654	323 908	166 063	157 845	740 601	379 136	361 465
2017	4 969	10 397	344 659	168 293	176 366	794 543	390 647	403 896
2018	5 072	10 775	381 802	179 674	202 128	926 939	456 367	470 572

Графикон 1. Доласци и ноћења туриста по годинама
Graph 1. Tourist arrivals and tourist nights by year¹⁾ Стални лежаји / Permanent beds

1.2. ДОЛАСЦИ ТУРИСТА ПО ВРСТИ МЈЕСТА
TOURIST ARRIVALS BY TYPE OF TOURIST RESORTS

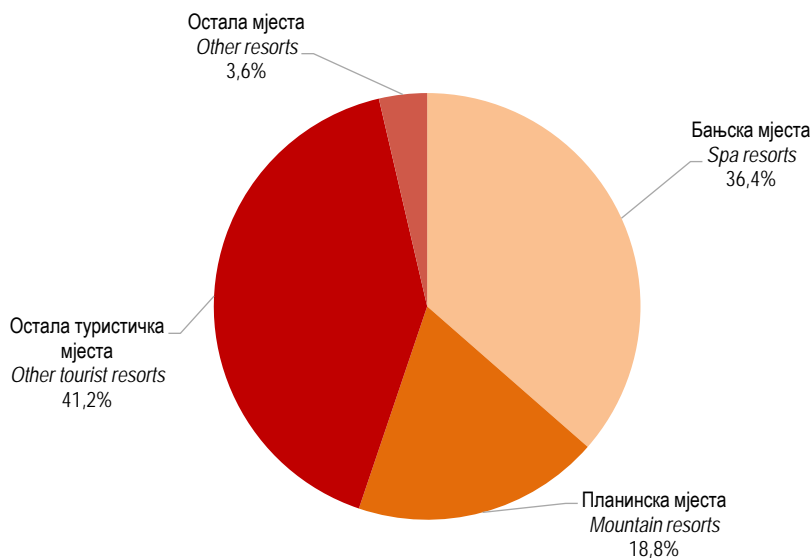
		Укупно <i>Total</i>	Бањска мјеста <i>Spa resorts</i>	Планинска мјеста <i>Mountain resorts</i>	Остала туристичка мјеста <i>Other tourist resorts</i>	Остала мјеста <i>Other resorts</i>	
УКУПНО	2014	260 160	43 529	40 648	159 092	16 891	2014 <i>TOTAL</i>
	2015	294 781	47 491	55 949	176 381	14 960	2015
	2016	323 908	52 617	55 821	200 078	15 392	2016
	2017	344 659	56 479	58 952	215 521	13 707	2017
	2018	381 802	61 988	65 843	238 255	15 716	2018
Домаћи туристи	2014	141 898	27 836	28 483	77 107	8 472	2014 <i>Domestic tourists</i>
	2015	158 571	31 080	36 775	83 324	7 392	2015
	2016	166 063	32 629	35 587	90 834	7 013	2016
	2017	168 293	32 905	37 011	91 988	6 389	2017
	2018	179 674	35 797	39 989	96 974	6 914	2018
Страни туристи	2014	118 262	15 693	12 165	81 985	8 419	2014 <i>Foreign tourists</i>
	2015	136 210	16 411	19 174	93 057	7 568	2015
	2016	157 845	19 988	20 234	109 244	8 379	2016
	2017	176 366	23 574	21 941	123 533	7 318	2017
	2018	202 128	26 191	25 854	141 281	8 802	2018



Графикон 2. Доласци туриста по врсти мјеста, 2018.
Graph 2. Tourist arrivals by type of tourist resorts, 2018

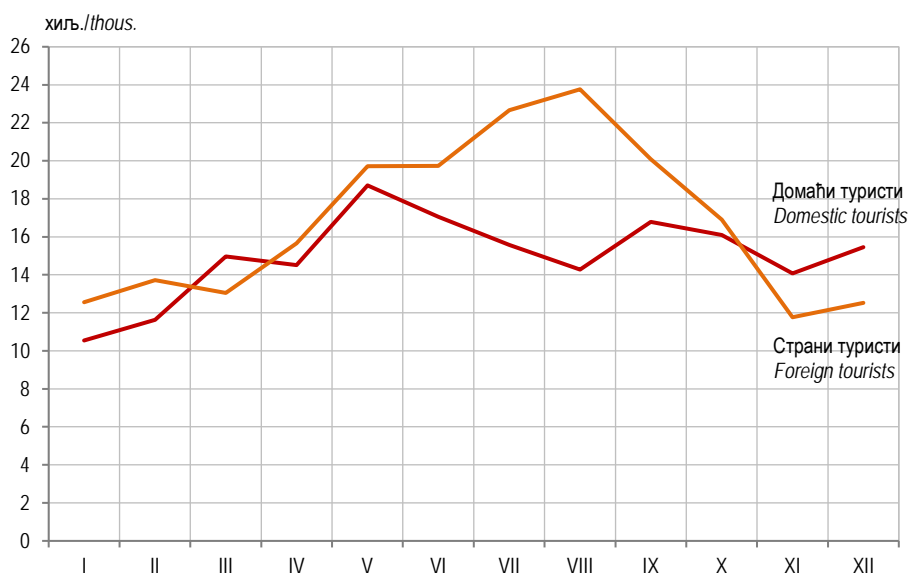
1.3. НОЋЕЊА ТУРИСТА ПО ВРСТИ МЈЕСТА
TOURIST NIGHTS BY TYPE OF TOURIST RESORTS

		Укупно <i>Total</i>	Бањска мјеста <i>Spa resorts</i>	Планинска мјеста <i>Mountain resorts</i>	Остала туристичка мјеста <i>Other tourist resorts</i>	Остала мјеста <i>Other resorts</i>	
УКУПНО	2014	598 668	210 391	96 117	254 698	37 462	2014 TOTAL
	2015	686 944	230 440	142 902	286 570	27 032	2015
	2016	740 601	251 302	143 872	318 013	27 414	2016
	2017	794 543	285 843	152 162	331 328	25 210	2017
	2018	926 939	337 788	173 766	381 631	33 754	2018
Домаћи туристи	2014	323 002	130 285	61 503	115 077	16 137	2014 Domestic tourists
	2015	366 761	142 334	81 246	131 371	11 810	2015
	2016	379 136	146 383	80 722	141 568	10 463	2016
	2017	390 647	161 215	82 361	136 946	10 125	2017
	2018	456 367	196 390	92 847	152 341	14 789	2018
Страни туристи	2014	275 666	80 106	34 614	139 621	21 325	2014 Foreign tourists
	2015	320 183	88 106	61 656	155 199	15 222	2015
	2016	361 465	104 919	63 150	176 445	16 951	2016
	2017	403 896	124 628	69 801	194 382	15 085	2017
	2018	470 572	141 398	80 919	229 290	18 965	2018

Графикон 3. Ноћења туриста по врсти мјеста, 2018.
Graph 3. Tourist nights by type of tourist resorts, 2018

1.4. ДОЛАСЦИ ТУРИСТА ПО МЈЕСЕЦИМА
TOURIST ARRIVALS BY MONTH

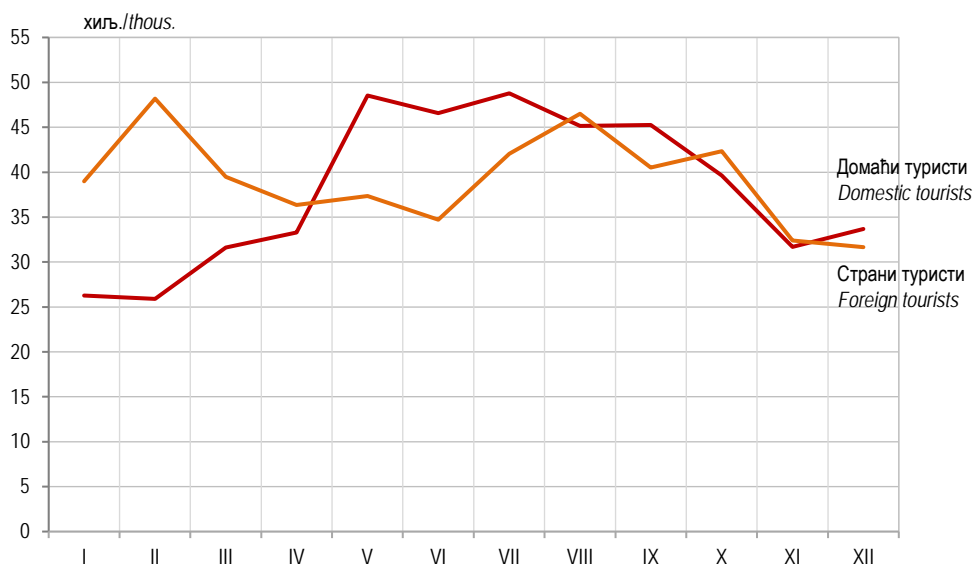
		I	II	III	IV	V	VI	VII	VIII	IX	X	XI	XII	
УКУПНО	2014	13 644	16 113	20 632	21 587	20 376	24 251	23 779	24 777	26 791	25 208	21 426	21 576	2014 TOTAL
	2015	16 723	20 927	22 628	22 944	31 426	28 898	24 976	26 623	26 728	26 943	22 165	23 800	2015
	2016	18 881	21 413	23 848	26 015	35 736	32 338	30 693	30 118	28 887	27 766	22 632	25 581	2016
	2017	19 736	22 297	23 686	25 278	33 265	34 633	33 143	33 947	32 188	30 927	25 205	30 354	2017
	2018	23 102	25 352	28 022	30 164	38 420	36 781	38 242	38 041	36 874	32 995	25 837	27 972	2018
Домаћи туристи	2014	7 175	9 589	11 929	11 722	10 905	12 938	11 209	12 003	14 774	13 526	12 809	13 319	2014 Domestic tourists
	2015	8 726	11 480	12 565	12 794	16 531	15 958	11 345	11 446	14 355	15 363	13 597	14 411	2015
	2016	9 509	11 167	13 117	14 365	17 652	16 285	13 035	13 034	14 957	14 431	12 864	15 647	2016
	2017	9 374	11 125	12 651	13 271	16 202	16 293	13 853	14 030	14 934	14 950	14 220	17 390	2017
	2018	10 546	11 632	14 973	14 512	18 706	17 055	15 574	14 279	16 785	16 088	14 069	15 455	2018
Страни туристи	2014	6 469	6 524	8 703	9 865	9 471	11 313	12 570	12 774	12 017	11 682	8 617	8 257	2014 Foreign tourists
	2015	7 997	9 447	10 063	10 150	14 895	12 940	13 631	15 177	12 373	11 580	8 568	9 389	2015
	2016	9 372	10 246	10 731	11 650	18 084	16 053	17 658	17 084	13 930	13 335	9 768	9 934	2016
	2017	10 362	11 172	11 035	12 007	17 063	18 340	19 290	19 917	17 254	15 977	10 985	12 964	2017
	2018	12 556	13 720	13 049	15 652	19 714	19 726	22 668	23 762	20 089	16 907	11 768	12 517	2018



Графикон 4. Доласци туриста по мјесецима, 2018.
Graph 4. Tourist arrivals by month, 2018

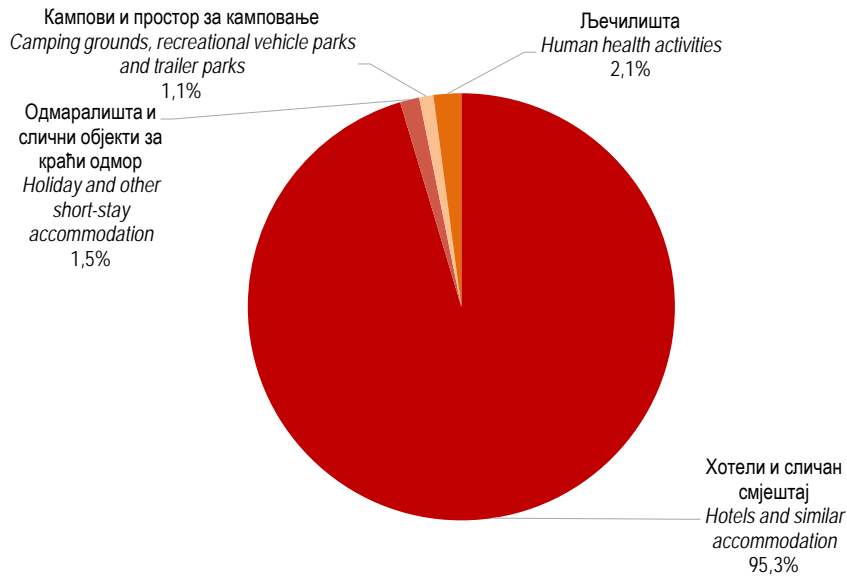
1.5. НОЋЕЊА ТУРИСТА ПО МЈЕСЕЦИМА
TOURIST NIGHTS BY MONTH

		I	II	III	IV	V	VI	VII	VIII	IX	X	XI	XII	
УКУПНО	2014	34 045	36 513	50 203	49 810	48 027	53 045	60 277	61 622	57 731	59 949	45 647	41 799	2014 TOTAL
	2015	46 297	53 199	55 743	53 472	66 218	63 026	60 471	67 330	60 374	63 475	50 282	47 057	2015
	2016	52 362	54 153	57 998	56 708	76 815	67 801	68 018	73 858	63 553	65 622	52 173	51 540	2016
	2017	53 394	59 191	59 440	55 047	72 768	74 220	74 110	80 600	69 459	74 207	59 160	62 947	2017
	2018	65 251	74 087	71 123	69 624	85 882	81 293	90 841	91 669	85 771	81 984	64 066	65 348	2018
Домаћи туристи	2014	15 049	19 719	22 853	25 668	27 632	32 282	33 814	33 842	35 699	29 060	24 227	23 157	2014 Domestic tourists
	2015	21 368	24 121	24 397	29 679	37 218	39 187	34 819	33 457	36 259	34 319	26 395	25 542	2015
	2016	21 135	22 227	27 352	29 041	42 491	38 906	35 255	37 881	37 887	33 247	25 232	28 482	2016
	2017	20 078	22 306	24 883	28 647	41 552	38 588	38 848	40 265	37 358	35 676	28 833	33 613	2017
	2018	26 261	25 898	31 621	33 283	48 535	46 568	48 780	45 168	45 255	39 631	31 675	33 692	2018
Страни туристи	2014	18 996	16 794	27 350	24 142	20 395	20 763	26 463	27 780	22 032	30 889	21 420	18 642	2014 Foreign tourists
	2015	24 929	29 078	31 346	23 793	29 000	23 839	25 652	33 873	24 115	29 156	23 887	21 515	2015
	2016	31 227	31 926	30 646	27 667	34 324	28 895	32 763	35 977	25 666	32 375	26 941	23 058	2016
	2017	33 316	36 885	34 557	26 400	31 216	35 632	35 262	40 335	32 101	38 531	30 327	29 334	2017
	2018	38 990	48 189	39 502	36 341	37 347	34 725	42 061	46 501	40 516	42 353	32 391	31 656	2018

Графикон 5. Ноћења туриста по мјесецима, 2018.
Graph 5. Tourist nights by month, 2018

1.6. ДОЛАСЦИ ТУРИСТА ПРЕМА КЛАСИФИКАЦИЈИ ДЈЕЛАТНОСТИ²⁾
TOURIST ARRIVALS ACCORDING TO THE CLASSIFICATION OF ECONOMIC ACTIVITIES (NACE)²⁾

	2014	2015	2016	2017	2018	
УКУПНО	260 160	294 781	323 908	344 659	381 802	TOTAL
Хотели и сличан смјештај	250 201	282 012	310 153	329 688	364 125	Hotels and similar accommodation
Одмаралишта и слични објекти за краћи одмор	3 369	4 955	4 364	5 536	5 580	Holiday and other short-stay accommodation
Кампови и простор за камповање	2 588	4 147	4 948	4 646	4 096	Camping grounds, recreational vehicle parks and trailer parks
Љечилишта	4 002	3 667	4 443	4 789	8 001	Human health activities
ДОМАЋИ ТУРИСТИ	141 898	158 571	166 063	168 293	179 674	DOMESTIC TOURISTS
Хотели и сличан смјештај	135 912	151 117	158 491	160 581	168 572	Hotels and similar accommodation
Одмаралишта и слични објекти за краћи одмор	2 057	3 152	2 566	3 483	3 347	Holiday and other short-stay accommodation
Кампови и простор за камповање	465	1 263	1 462	455	975	Camping grounds, recreational vehicle parks and trailer parks
Љечилишта	3 464	3 039	3 544	3 774	6 780	Human health activities
СТРАНИ ТУРИСТИ	118 262	136 210	157 845	176 366	202 128	FOREIGN TOURISTS
Хотели и сличан смјештај	114 289	130 895	151 662	169 107	195 553	Hotels and similar accommodation
Одмаралишта и слични објекти за краћи одмор	1 312	1 803	1 798	2 053	2 233	Holiday and other short-stay accommodation
Кампови и простор за камповање	2 123	2 884	3 486	4 191	3 121	Camping grounds, recreational vehicle parks and trailer parks
Љечилишта	538	628	899	1 015	1 221	Human health activities



Графикон 6. Доласци туриста према класификацији дјелатности, 2018.
Graph 6. Tourist arrivals according to the Classification of Economic Activities, 2018

²⁾ Класификација дјелатности усклађена је са европском NACE Rev.2 класификацијом.
The Classification of Economic Activities is harmonized with the NACE Rev.2 Statistical classification of economic activities in the European Community.

1.7. НОЋЕЊА ТУРИСТА ПРЕМА КЛАСИФИКАЦИЈИ ДЈЕЛАТНОСТИ³⁾
TOURIST NIGHTS ACCORDING TO THE CLASSIFICATION OF ECONOMIC ACTIVITIES (NACE)³⁾

	2014	2015	2016	2017	2018	
УКУПНО	598 668	686 944	740 601	794 543	926 939	TOTAL
Хотели и сличан смјештај	547 191	633 760	680 891	728 589	825 548	Hotels and similar accommodation
Одмаралишта и слични објекти за краћи одмор	8 325	11 487	9 598	10 522	12 049	Holiday and other short-stay accommodation
Кампови и простор за камповање	3 295	4 749	5 973	5 416	5 391	Camping grounds, recreational vehicle parks and trailer parks
Љечилишта	39 857	36 948	44 139	50 016	83 951	Human health activities
ДОМАЋИ ТУРИСТИ	323 002	366 761	379 136	390 647	456 367	DOMESTIC TOURISTS
Хотели и сличан смјештај	283 392	327 626	337 639	344 301	376 682	Hotels and similar accommodation
Одмаралишта и слични објекти за краћи одмор	4 189	6 395	4 011	5 026	5 792	Holiday and other short-stay accommodation
Кампови и простор за камповање	512	1 370	1 571	515	1 163	Camping grounds, recreational vehicle parks and trailer parks
Љечилишта	34 909	31 370	35 915	40 805	72 730	Human health activities
СТРАНИ ТУРИСТИ	275 666	320 183	361 465	403 896	470 572	FOREIGN TOURISTS
Хотели и сличан смјештај	263 799	306 134	343 252	384 288	448 866	Hotels and similar accommodation
Одмаралишта и слични објекти за краћи одмор	4 136	5 092	5 587	5 496	6 257	Holiday and other short-stay accommodation
Кампови и простор за камповање	2 783	3 379	4 402	4 901	4 228	Camping grounds, recreational vehicle parks and trailer parks
Љечилишта	4 948	5 578	8 224	9 211	11 221	Human health activities



Графикон 7. Ноћења туриста према класификацији дјелатности, 2018.
Graph 7. Tourist nights according to the Classification of Economic Activities, 2018

³⁾ Класификација дјелатности усклађена је са европском NACE Rev.2 класификацијом.
The Classification of Economic Activities is harmonized with the NACE Rev.2 Statistical classification of economic activities in the European Community.

1.8. СМЈЕШТАЈНИ КАПАЦИТЕТИ ПРЕМА КЛАСИФИКАЦИЈИ ДЈЕЛАТНОСТИ⁴⁾
ACCOMMODATION CAPACITIES ACCORDING TO THE CLASSIFICATION OF ECONOMIC ACTIVITIES (NACE)⁴⁾

	Укупно <i>Total</i>	Хотели и сличан смјештај <i>Hotels and similar accommodation</i>	Одмаралишта и слични објекти за краћи одмор <i>Holiday and other short- stay accommodation</i>	Кампови и простор за камповање <i>Camping grounds, recreational vehicle parks and trailer parks</i>	Љечилишта <i>Human health activities</i>	
2014						2014
Објекти	221	197	21	-	3	<i>Facilities</i>
Смјештајни капацитети						<i>Accommodation capacities</i>
собе	4 573	4 271	152	-	150	<i>rooms</i>
лежаји ⁵⁾	9 706	8 875	369	-	462	<i>beds⁵⁾</i>
2015						2015
Објекти	221	194	24	-	3	<i>Facilities</i>
Смјештајни капацитети						<i>Accommodation capacities</i>
собе	4 681	4 411	175	-	95	<i>rooms</i>
лежаји ⁵⁾	9 801	9 074	479	-	248	<i>beds⁵⁾</i>
2016						2016
Објекти	220	194	23	-	3	<i>Facilities</i>
Смјештајни капацитети						<i>Accommodation capacities</i>
собе	4 649	4 419	137	-	93	<i>rooms</i>
лежаји ⁵⁾	9 654	9 009	406	-	239	<i>beds⁵⁾</i>
2017						2017
Објекти	233	206	24	-	3	<i>Facilities</i>
Смјештајни капацитети						<i>Accommodation capacities</i>
собе	4 969	4 709	166	-	94	<i>rooms</i>
лежаји ⁵⁾	10 397	9 659	489	-	249	<i>beds⁵⁾</i>
2018						2018
Објекти	229	203	23	-	3	<i>Facilities</i>
Смјештајни капацитети						<i>Accommodation capacities</i>
собе	5 072	4 761	191	-	120	<i>rooms</i>
лежаји ⁵⁾	10 775	9 928	552	-	295	<i>beds⁵⁾</i>

⁴⁾ Класификација дјелатности усклађена је са европском NACE Rev.2 класификацијом.

The Classification of Economic Activities is harmonized with the NACE Rev.2 Statistical classification of economic activities in the European Community.

⁵⁾ Стални лежаји / *Permanent beds*

1.9. ДОЛАСЦИ ТУРИСТА ПО ЗЕМЉИ ПРЕБИВАЛИШТА
TOURIST ARRIVALS BY COUNTRY OF RESIDENCE

	2014	2015	2016	2017	2018	
УКУПНО	260 160	294 781	323 908	344 659	381 802	TOTAL
ДОМАЋИ ТУРИСТИ	141 898	158 571	166 063	168 293	179 674	DOMESTIC TOURISTS
СТРАНИ ТУРИСТИ	118 262	136 210	157 845	176 366	202 128	FOREIGN TOURISTS
Албанија	268	214	307	294	298	Albania
Аустрија	4 424	4 921	5 564	5 959	6 816	Austria
Белгија	549	511	493	641	860	Belgium
Бугарска	981	1 538	1 569	1 351	1 198	Bulgaria
Црна Гора	4 154	4 942	5 527	5 979	6 860	Montenegro
Чешка	1 024	1 170	1 252	1 200	1 317	Czech Republic
Данска	301	456	338	467	759	Denmark
Естонија ⁶⁾	47	47	40	109	54	Estonia ⁶⁾
Финска	183	243	159	307	460	Finland
Француска	1 379	1 674	1 665	1 817	3 915	France
Грчка	1 398	747	1 408	1 746	3 247	Greece
Холандија	1 432	1 938	2 024	2 177	2 047	Netherlands
Хрватска	15 317	17 513	19 594	23 481	27 111	Croatia
Ирска	198	178	251	185	318	Ireland
Исланд	78	27	46	20	57	Iceland
Италија	4 847	4 947	4 898	5 584	6 169	Italy
Кипар ⁶⁾	79	32	198	61	202	Cyprus ⁶⁾
Летонија ⁶⁾	31	29	104	98	58	Latvia ⁶⁾
Литванија ⁶⁾	176	161	170	197	157	Lithuania ⁶⁾
Луксембург	63	24	53	56	58	Luxembourg
Мађарска	1 051	1 286	1 241	1 724	1 752	Hungary
Македонија БЈР	1 601	2 012	2 019	2 131	1 914	FYR of Macedonia
Малта ⁶⁾	27	51	58	33	46	Malta ⁶⁾
Норвешка	651	600	546	522	627	Norway
Њемачка	4 120	4 400	4 754	5 527	7 790	Germany
Полска	1 237	1 622	1 936	2 681	4 303	Poland
Португал	145	82	204	174	175	Portugal
Румунија	698	860	1 201	1 014	1 416	Romania
Русија	2 035	1 463	1 322	1 749	1 842	Russian Federation
Словачка	656	712	663	789	1 103	Slovakia
Словенија	10 825	14 617	16 701	18 941	21 916	Slovenia
Србија	38 750	44 779	45 209	50 261	55 884	Serbia
Шпанија	476	639	760	788	1 994	Spain
Швајцарска (укључујући Лихтенштајн) ⁷⁾	1 614	1 937	2 253	2 436	2 780	Switzerland (including Liechtenstein) ⁷⁾
Шведска	1 536	1 625	1 862	2 189	2 021	Sweden
Турска	5 595	8 928	16 375	15 366	15 210	Turkey
Уједињено Краљевство	1 787	1 172	1 835	1 627	1 655	United Kingdom
Украјина ⁶⁾	169	264	265	237	304	Ukraine ⁶⁾
Остале европске земље ⁸⁾	469	317	1 489	953	724	Other European countries ⁸⁾
Египат	14	16	39	39	37	Egypt
Јужноафричка Република ⁶⁾	58	77	69	36	42	South Africa ⁶⁾
Остале афричке земље ⁶⁾	67	123	93	100	165	Other African countries ⁶⁾
Канада	472	463	572	877	807	Canada
САД	1 473	1 615	2 028	2 410	2 471	USA
Остале земље Сјеверне Америке ⁶⁾	74	76	99	113	295	Other Northern American countries ⁶⁾
Бразил ⁶⁾	114	45	85	62	106	Brazil ⁶⁾
Остале земље Јужне и Средње Америке ⁶⁾	140	192	212	219	424	Other Southern and Central American countries ⁶⁾
Бахреин ⁹⁾	-	-	-	41	28	Bahrain ⁹⁾
Индија ⁶⁾	35	37	81	113	144	India ⁶⁾
Иран	13	70	28	33	69	Iran

1.9. ДОЛАСЦИ ТУРИСТА ПО ЗЕМЉИ ПРЕБИВАЛИШТА
TOURIST ARRIVALS BY COUNTRY OF RESIDENCE

(наставак-continued)

	2014	2015	2016	2017	2018	
Израел	142	174	230	512	342	Israel
Јапан	154	148	204	181	418	Japan
Јужна Кореја ⁶⁾	3 055	1 845	3 217	4 359	3 076	Republic of Korea ⁶⁾
Катар ⁹⁾	-	-	-	120	16	Qatar ⁹⁾
Кина	576	652	1 463	2 000	3 692	China
Кувајт ⁶⁾	81	141	219	88	240	Kuwait ⁶⁾
Малезија ⁹⁾	-	-	-	1 237	1 456	Malaysia ⁹⁾
Оман ⁹⁾	-	-	-	134	59	Oman ⁹⁾
Саудијска Арабија	51	159	328	435	275	Saudi Arabia
Уједињени Арапски Емирати ⁹⁾	-	-	-	150	156	United Arab Emirates ⁹⁾
Остале азијске земље ⁶⁾	641	937	1 729	1 195	1 076	Other Asian countries ⁶⁾
Аустралија	667	711	721	980	1 200	Australia
Нови Зеланд	34	32	66	47	111	New Zealand
Остале земље Океаније ⁶⁾	30	19	9	14	6	Other countries of Oceania ⁶⁾

⁶⁾ Од 2013. године приказују се појединачно. / Shown separately since 2013.

⁷⁾ Од 2013. године Лихтенштајн је издвојен из „Остале европске земље“ и прати се под Швајцарском.

Since 2013, Liechtenstein is excluded from "Other European countries" and followed together with Switzerland.

⁸⁾ Од 2013. године у „Остале европске земље“ не убрајају се Естонија, Кипар, Летонија, Литванија, Малта и Украјина, већ се приказују појединачно.

Since 2013, "Other European countries" do not include Estonia, Cyprus, Latvia, Lithuania, Malta and Ukraine, with these being shown separately.

⁹⁾ Од 2017. године у „Остале азијске земље“ не убрајају се Бахреин, Катар, Малезија, Оман, Уједињени Арапски Емирати, већ се приказују појединачно.

Since 2017, "Other Asian countries" do not include Bahrain, Qatar, Malaysia, Oman, United Arab Emirates, with these being shown separately.

1.10. НОЋЕЊА ТУРИСТА ПО ЗЕМЉИ ПРЕБИВАЛИШТА
TOURIST NIGHTS BY COUNTRY OF RESIDENCE

	2014	2015	2016	2017	2018	
УКУПНО	598 668	686 944	740 601	794 543	926 939	TOTAL
ДОМАЋИ ТУРИСТИ	323 002	366 761	379 136	390 647	456 367	DOMESTIC TOURISTS
СТРАНИ ТУРИСТИ	275 666	320 183	361 465	403 896	470 572	FOREIGN TOURISTS
Албанија	527	448	705	673	562	Albania
Аустрија	8 373	9 817	11 051	11 845	14 109	Austria
Белгија	1 114	981	1 013	1 229	1 922	Belgium
Бугарска	2 232	4 075	3 378	2 286	2 402	Bulgaria
Црна Гора	11 882	13 752	16 704	17 613	19 280	Montenegro
Чешка	1 846	1 946	2 300	1 999	2 316	Czech Republic
Данска	753	785	859	1 147	1 642	Denmark
Естонија ¹⁰⁾	79	88	83	234	106	Estonia ¹⁰⁾
Финска	360	503	324	479	634	Finland
Француска	3 130	3 886	3 564	4 466	9 637	France
Грчка	2 101	1 590	2 676	3 581	6 654	Greece
Холандија	4 637	4 186	7 524	7 766	5 606	Netherlands
Хрватска	61 615	72 220	81 439	96 797	115 179	Croatia
Ирска	416	435	603	342	608	Ireland
Исланд	257	44	104	36	114	Iceland
Италија	9 915	9 532	10 226	10 676	11 947	Italy
Кипар ¹⁰⁾	90	82	493	136	261	Cyprus ¹⁰⁾
Летонија ¹⁰⁾	60	53	180	119	94	Latvia ¹⁰⁾
Литванија ¹⁰⁾	624	675	340	277	267	Lithuania ¹⁰⁾
Луксембург	94	63	140	133	124	Luxembourg
Мађарска	1 735	2 397	2 252	3 251	3 226	Hungary
Македонија БЈР	2 756	3 536	4 255	4 314	4 153	FYR of Macedonia
Малта ¹⁰⁾	42	157	122	123	67	Malta ¹⁰⁾
Норвешка	1 249	1 506	1 256	993	1 364	Norway
Њемачка	8 599	9 367	10 185	11 508	16 264	Germany
Полска	2 386	3 012	3 184	5 684	7 107	Poland
Португал	308	166	432	326	285	Portugal
Румунија	1 877	2 286	2 751	3 362	3 777	Romania
Русија	7 950	3 599	3 075	4 274	4 269	Russian Federation
Словачка	1 247	1 393	1 182	1 612	2 281	Slovakia
Словенија	19 235	26 311	32 456	36 629	45 857	Slovenia
Србија	83 850	100 400	95 552	106 893	121 393	Serbia
Шпанија	890	1 548	1 489	1 696	3 758	Spain
Швајцарска (укључујући Лихтенштајн) ¹¹⁾	3 383	4 217	4 896	5 393	6 213	Switzerland (including Liechtenstein) ¹¹⁾
Шведска	3 370	3 581	4 385	4 871	4 602	Sweden
Турска	7 262	12 496	20 679	18 730	18 929	Turkey
Уједињено Краљевство	3 053	2 492	3 803	3 369	3 426	United Kingdom
Украјина ¹⁰⁾	383	637	525	461	641	Ukraine ¹⁰⁾
Остале европске земље ¹²⁾	1 156	713	2 849	2 101	1 231	Other European countries ¹²⁾
Египат	34	52	122	120	81	Egypt
Јужноафричка Република ¹⁰⁾	206	664	485	122	130	South Africa ¹⁰⁾
Остале афричке земље ¹⁰⁾	173	249	194	216	413	Other African countries ¹⁰⁾
Канада	1 187	1 160	1 323	1 991	1 946	Canada
САД	3 164	3 331	5 219	5 510	5 250	USA
Остале земље Сјеверне Америке ¹⁰⁾	152	144	189	172	590	Other Northern American countries ¹⁰⁾
Бразил ¹⁰⁾	211	246	194	123	430	Brazil ¹⁰⁾
Остале земље Јужне и Средње Америке ¹⁰⁾	344	419	349	442	999	Other Southern and Central American countries ¹⁰⁾
Бахреин ¹³⁾	-	-	-	79	87	Bahrain ¹³⁾
Индија ¹⁰⁾	138	117	202	335	338	India ¹⁰⁾
Иран	26	164	67	90	223	Iran

1.10. НОЋЕЊА ТУРИСТА ПО ЗЕМЉИ ПРЕБИВАЛИШТА
TOURIST NIGHTS BY COUNTRY OF RESIDENCE

(наставак-continued)

	2014	2015	2016	2017	2018	
Израел	354	526	541	988	869	<i>Israel</i>
Јапан	267	329	343	327	621	<i>Japan</i>
Јужна Кореја ¹⁰⁾	3 682	2 120	3 569	4 642	3 332	<i>Republic of Korea¹⁰⁾</i>
Катар ¹³⁾	-	-	-	410	16	<i>Qatar¹³⁾</i>
Кина	1 179	1 141	2 145	2 780	4 780	<i>China</i>
Кувајт ¹⁰⁾	162	493	812	184	361	<i>Kuwait¹⁰⁾</i>
Малезија ¹³⁾	-	-	-	1 529	1 849	<i>Malaysia¹³⁾</i>
Оман ¹³⁾	-	-	-	319	84	<i>Oman¹³⁾</i>
Саудијска Арабија	118	348	781	869	557	<i>Saudi Arabia</i>
Уједињени Арапски Емирати ¹³⁾	-	-	-	291	271	<i>United Arab Emirates¹³⁾</i>
Остале азијске земље ¹⁰⁾	1 234	1 764	3 453	2 206	1 675	<i>Other Asian countries¹⁰⁾</i>
Аустралија	2 013	1 798	2 291	2 571	3 163	<i>Australia</i>
Нови Зеланд	84	69	131	119	179	<i>New Zealand</i>
Остале земље Океаније ¹⁰⁾	102	74	21	37	21	<i>Other countries of Oceania¹⁰⁾</i>

¹⁰⁾ Од 2013. године приказују се појединачно. / *Shown separately since 2013.*

¹¹⁾ Од 2013. године Лихтенштајн је издвојен из „Остале европске земље“ и прати се под Швајцарском.

Since 2013, Liechtenstein is excluded from "Other European countries" and followed together with Switzerland.

¹²⁾ Од 2013. године у „Остале европске земље“ не убрајају се Естонија, Кипар, Летонија, Литванија, Малта и Украјина, већ се приказују појединачно.

Since 2013, "Other European countries" do not include Estonia, Cyprus, Latvia, Lithuania, Malta and Ukraine, with these being shown separately.

¹³⁾ Од 2017. године у „Остале азијске земље“ се не убрајају Бахреин, Катар, Малезија, Оман, Уједињени Арапски Емирати, већ се приказују појединачно.

Since 2017, "Other Asian countries" do not include Bahrain, Qatar, Malaysia, Oman, United Arab Emirates, with these being shown separately.

1.11. ДОЛАСЦИ И НОЋЕЊА ТУРИСТА ПО ОПШТИНАМА И ГРАДОВИМА
TOURIST ARRIVALS AND TOURIST NIGHTS BY MUNICIPALITY AND CITY

		Доласци <i>Tourist arrivals</i>			Ноћења <i>Tourist nights</i>			
		укупно <i>total</i>	домаћих туриста <i>domestic tourists</i>	страних туриста <i>foreign tourists</i>	укупно <i>total</i>	домаћих туриста <i>domestic tourists</i>	страних туриста <i>foreign tourists</i>	
УКУПНО	2014	260 160	141 898	118 262	598 668	323 002	275 666	2014 TOTAL
	2015	294 781	158 571	136 210	686 944	366 761	320 183	2015
	2016	323 908	166 063	157 845	740 601	379 136	361 465	2016
	2017	344 659	168 293	176 366	794 543	390 647	403 896	2017
	2018	381 802	179 674	202 128	926 939	456 367	470 572	2018
Град Бања Лука	2014	69 647	32 381	37 266	112 293	46 165	66 128	2014 City of Banja Luka
	2015	78 839	35 340	43 499	125 933	52 015	73 918	2015
	2016	82 171	37 912	44 259	130 790	54 825	75 965	2016
	2017	84 153	38 576	45 577	128 791	54 368	74 423	2017
	2018	85 060	37 504	47 556	132 283	53 795	78 488	2018
Берковићи	2014	-	-	-	-	-	-	2014 Berkovići
	2015	-	-	-	-	-	-	2015
	2016	-	-	-	-	-	-	2016
	2017	-	-	-	-	-	-	2017
	2018	-	-	-	-	-	-	2018
Град Бијељина	2014	21 710	12 108	9 602	39 300	20 021	19 279	2014 City of Bijeljina
	2015	23 059	13 100	9 959	41 025	21 528	19 497	2015
	2016	27 404	14 794	12 610	46 905	22 417	24 488	2016
	2017	30 691	15 557	15 134	55 302	27 598	27 704	2017
	2018	31 730	14 793	16 937	61 864	30 068	31 796	2018
Билећа	2014	-	-	-	-	-	-	2014 Bileća
	2015	-	-	-	-	-	-	2015
	2016	-	-	-	-	-	-	2016
	2017	-	-	-	-	-	-	2017
	2018	754	353	401	1 641	505	1 136	2018
Братунац	2014	619	619	-	619	619	-	2014 Bratunac
	2015	935	935	-	935	935	-	2015
	2016	1 424	1 136	288	1 549	1 261	288	2016
	2017	959	959	-	1 632	1 632	-	2017
	2018	598	598	-	910	910	-	2018
Брод	2014	514	335	179	2 706	907	1 799	2014 Brod
	2015	374	294	80	1 819	1 227	592	2015
	2016	532	308	224	1 158	471	687	2016
	2017	500	408	92	879	544	335	2017
	2018	573	431	142	1 801	1 135	666	2018
Вишеград	2014	7 537	4 065	3 472	26 082	16 251	9 831	2014 Višegrad
	2015	6 780	3 231	3 549	24 983	15 480	9 503	2015
	2016	7 747	3 480	4 267	28 931	16 424	12 507	2016
	2017	8 059	3 374	4 685	30 431	16 686	13 745	2017
	2018	7 802	3 426	4 376	33 314	20 257	13 057	2018
Власеница	2014	154	132	22	252	219	33	2014 Vlasenica
	2015	113	85	28	179	137	42	2015
	2016	206	151	55	343	227	116	2016
	2017	229	162	67	521	437	84	2017
	2018	217	103	114	495	193	302	2018

1.11. ДОЛАСЦИ И НОЋЕЊА ТУРИСТА ПО ОПШТИНАМА И ГРАДОВИМА
TOURIST ARRIVALS AND TOURIST NIGHTS BY MUNICIPALITY AND CITY

(наставак-continued)

		Доласци <i>Tourist arrivals</i>			Ноћења <i>Tourist nights</i>			
		укупно <i>total</i>	домаћих туриста <i>domestic tourists</i>	страних туриста <i>foreign tourists</i>	укупно <i>total</i>	домаћих туриста <i>domestic tourists</i>	страних туриста <i>foreign tourists</i>	
Вукосавље	2014	-	-	-	-	-	-	2014 <i>Vukosavlje</i>
	2015	-	-	-	-	-	-	2015
	2016	-	-	-	-	-	-	2016
	2017	-	-	-	-	-	-	2017
	2018	-	-	-	-	-	-	2018
Гацко	2014	1 020	506	514	7 131	4 104	3 027	2014 <i>Gacko</i>
	2015	-	-	-	-	-	-	2015
	2016	-	-	-	-	-	-	2016
	2017	-	-	-	-	-	-	2017
	2018	1 179	693	486	5 607	4 158	1 449	2018
Градишка	2014	2 537	1 577	960	3 668	1 979	1 689	2014 <i>Gradiška</i>
	2015	2 881	1 549	1 332	4 099	1 847	2 252	2015
	2016	3 828	1 965	1 863	5 662	2 305	3 357	2016
	2017	3 665	1 775	1 890	5 551	2 169	3 382	2017
	2018	4 098	1 766	2 332	7 266	2 417	4 849	2018
Дервента	2014	1 897	524	1 373	3 454	896	2 558	2014 <i>Derвента</i>
	2015	1 984	393	1 591	4 389	692	3 697	2015
	2016	1 959	503	1 456	4 261	1 243	3 018	2016
	2017	2 357	629	1 728	4 610	1 276	3 334	2017
	2018	2 475	745	1 730	4 789	1 229	3 560	2018
Град Добој	2014	4 497	2 315	2 182	12 768	7 950	4 818	2014 <i>City of Doboј</i>
	2015	4 566	2 420	2 146	15 128	10 577	4 551	2015
	2016	4 970	2 675	2 295	16 229	12 109	4 120	2016
	2017	11 098	4 552	6 546	19 621	8 104	11 517	2017
	2018	14 419	6 323	8 096	23 081	9 185	13 896	2018
Доњи Жабар	2014	85	85	-	85	85	-	2014 <i>Donji Žabar</i>
	2015	20	20	-	20	20	-	2015
	2016	-	-	-	-	-	-	2016
	2017	-	-	-	-	-	-	2017
	2018	63	63	-	63	63	-	2018
Град Зворник	2014	3 269	2 316	953	4 663	3 306	1 357	2014 <i>City of Zvornik</i>
	2015	3 577	2 605	972	5 176	3 760	1 416	2015
	2016	3 365	2 383	982	4 648	3 300	1 348	2016
	2017	4 218	2 885	1 333	7 274	4 196	3 078	2017
	2018	5 955	4 644	1 311	10 258	7 416	2 842	2018
Источни Дрвар	2014	-	-	-	-	-	-	2014 <i>Istočni Drvar</i>
	2015	-	-	-	-	-	-	2015
	2016	-	-	-	-	-	-	2016
	2017	-	-	-	-	-	-	2017
	2018	-	-	-	-	-	-	2018
Источни Мостар	2014	-	-	-	-	-	-	2014 <i>Istočni Mostar</i>
	2015	-	-	-	-	-	-	2015
	2016	-	-	-	-	-	-	2016
	2017	-	-	-	-	-	-	2017
	2018	-	-	-	-	-	-	2018

1.11. ДОЛАСЦИ И НОЋЕЊА ТУРИСТА ПО ОПШТИНАМА И ГРАДОВИМА
TOURIST ARRIVALS AND TOURIST NIGHTS BY MUNICIPALITY AND CITY

(наставак-continued)

		Доласци <i>Tourist arrivals</i>			Ноћења <i>Tourist nights</i>			
		укупно <i>total</i>	домаћих туриста <i>domestic tourists</i>	страних туриста <i>foreign tourists</i>	укупно <i>total</i>	домаћих туриста <i>domestic tourists</i>	страних туриста <i>foreign tourists</i>	
Град Источно Сарајево	2014	41 688	29 407	12 281	93 646	59 880	33 766	2014 <i>City of Istočno Sarajevo</i>
	2015	54 705	35 337	19 368	137 676	76 606	61 070	2015
	2016	57 877	35 106	22 771	141 985	75 988	65 997	2016
	2017	59 997	35 573	24 424	149 157	76 129	73 028	2017
	2018	65 141	37 606	27 535	166 270	84 389	81 881	2018
Источна Илиџа	2014	7 013	5 950	1 063	9 713	8 086	1 627	2014 <i>Istočna Ilidža</i>
	2015	6 843	5 589	1 254	10 221	8 018	2 203	2015
	2016	7 550	5 914	1 636	10 957	8 509	2 448	2016
	2017	7 444	5 270	2 174	10 113	7 176	2 937	2017
	2018	8 523	5 100	3 423	11 531	7 122	4 409	2018
Источни Стари Град	2014	-	-	-	-	-	-	2014 <i>Istočni Stari Grad</i>
	2015	-	-	-	-	-	-	2015
	2016	-	-	-	-	-	-	2016
	2017	-	-	-	-	-	-	2017
	2018	-	-	-	-	-	-	2018
Источно Ново Сарајево	2014	2 733	1 432	1 301	4 716	2 296	2 420	2014 <i>Istočno Novo Sarajevo</i>
	2015	3 951	1 969	1 982	6 402	3 000	3 402	2015
	2016	6 015	2 238	3 777	10 121	4 253	5 868	2016
	2017	5 165	1 838	3 327	9 865	3 953	5 912	2017
	2018	4 036	2 053	1 983	6 282	3 247	3 035	2018
Пале	2014	31 787	21 913	9 874	78 794	49 190	29 604	2014 <i>Pale</i>
	2015	43 758	27 656	16 102	120 693	65 283	55 410	2015
	2016	44 184	26 876	17 308	120 594	63 079	57 515	2016
	2017	47 195	28 346	18 849	128 433	64 589	63 844	2017
	2018	52 430	30 337	22 093	148 021	73 643	74 378	2018
Соколац	2014	155	112	43	423	308	115	2014 <i>Sokolac</i>
	2015	153	123	30	360	305	55	2015
	2016	128	78	50	313	147	166	2016
	2017	193	119	74	746	411	335	2017
	2018	152	116	36	436	377	59	2018
Трново	2014	-	-	-	-	-	-	2014 <i>Trnovo</i>
	2015	-	-	-	-	-	-	2015
	2016	-	-	-	-	-	-	2016
	2017	-	-	-	-	-	-	2017
	2018	-	-	-	-	-	-	2018
Језеро	2014	-	-	-	-	-	-	2014 <i>Jezero</i>
	2015	-	-	-	-	-	-	2015
	2016	-	-	-	-	-	-	2016
	2017	-	-	-	-	-	-	2017
	2018	-	-	-	-	-	-	2018
Калиновик	2014	584	584	-	596	596	-	2014 <i>Kalinovik</i>
	2015	769	769	-	776	776	-	2015
	2016	1 175	1 175	-	1 300	1 300	-	2016
	2017	121	121	-	413	413	-	2017
	2018	87	87	-	219	219	-	2018

1.11. ДОЛАСЦИ И НОЋЕЊА ТУРИСТА ПО ОПШТИНАМА И ГРАДОВИМА
TOURIST ARRIVALS AND TOURIST NIGHTS BY MUNICIPALITY AND CITY

(наставак-continued)

		Доласци <i>Tourist arrivals</i>			Ноћења <i>Tourist nights</i>			
		укупно <i>total</i>	домаћих туриста <i>domestic tourists</i>	страних туриста <i>foreign tourists</i>	укупно <i>total</i>	домаћих туриста <i>domestic tourists</i>	страних туриста <i>foreign tourists</i>	
Кнежево	2014	-	-	-	-	-	-	2014 Kneževo
	2015	-	-	-	-	-	-	2015
	2016	-	-	-	-	-	-	2016
	2017	-	-	-	-	-	-	2017
	2018	-	-	-	-	-	-	2018
Козарска Дубица	2014	3 060	1 304	1 756	11 947	8 005	3 942	2014 Kozarska Dubica
	2015	3 349	1 315	2 034	11 873	7 846	4 027	2015
	2016	3 438	1 281	2 157	11 752	7 713	4 039	2016
	2017	3 236	1 303	1 933	11 162	7 995	3 167	2017
	2018	3 564	1 756	1 808	16 947	13 684	3 263	2018
Костајница	2014	267	57	210	347	73	274	2014 Kostajnica
	2015	151	83	68	195	92	103	2015
	2016	106	46	60	191	58	133	2016
	2017	67	20	47	179	30	149	2017
	2018	41	10	31	56	12	44	2018
Котор Варош	2014	66	18	48	156	32	124	2014 Kotor Varoš
	2015	46	8	38	123	11	112	2015
	2016	26	1	25	45	4	41	2016
	2017	-	-	-	-	-	-	2017
	2018	-	-	-	-	-	-	2018
Крупа на Уни	2014	-	-	-	-	-	-	2014 Krupa na Uni
	2015	-	-	-	-	-	-	2015
	2016	-	-	-	-	-	-	2016
	2017	-	-	-	-	-	-	2017
	2018	-	-	-	-	-	-	2018
Купрес	2014	-	-	-	-	-	-	2014 Kupres
	2015	-	-	-	-	-	-	2015
	2016	-	-	-	-	-	-	2016
	2017	-	-	-	-	-	-	2017
	2018	-	-	-	-	-	-	2018
Лакташи	2014	14 058	6 211	7 847	24 570	10 639	13 931	2014 Laktaši
	2015	13 938	6 163	7 775	22 840	8 499	14 341	2015
	2016	14 320	6 266	8 054	26 182	8 708	17 474	2016
	2017	15 154	6 305	8 849	29 181	8 377	20 804	2017
	2018	17 896	6 901	10 995	51 496	22 859	28 637	2018
Лопаре	2014	19	19	-	21	21	-	2014 Lopare
	2015	2	2	-	39	39	-	2015
	2016	8	8	-	18	18	-	2016
	2017	4	4	-	14	14	-	2017
	2018	9	9	-	10	10	-	2018
Љубиње	2014	-	-	-	-	-	-	2014 Ljubinje
	2015	-	-	-	-	-	-	2015
	2016	-	-	-	-	-	-	2016
	2017	-	-	-	-	-	-	2017
	2018	-	-	-	-	-	-	2018

1.11. ДОЛАСЦИ И НОЋЕЊА ТУРИСТА ПО ОПШТИНАМА И ГРАДОВИМА
TOURIST ARRIVALS AND TOURIST NIGHTS BY MUNICIPALITY AND CITY

(наставак-continued)

		Доласци <i>Tourist arrivals</i>			Ноћења <i>Tourist nights</i>			
		укупно <i>total</i>	домаћих туриста <i>domestic tourists</i>	страних туриста <i>foreign tourists</i>	укупно <i>total</i>	домаћих туриста <i>domestic tourists</i>	страних туриста <i>foreign tourists</i>	
Милићи	2014	518	233	285	984	485	499	2014 <i>Milići</i>
	2015	421	252	169	789	364	425	2015
	2016	595	299	296	889	388	501	2016
	2017	868	525	343	1 429	851	578	2017
	2018	530	246	284	866	381	485	2018
Модрича	2014	2 427	1 070	1 357	4 502	1 629	2 873	2014 <i>Modriča</i>
	2015	2 263	1 001	1 262	4 031	1 558	2 473	2015
	2016	1 046	469	577	1 802	685	1 117	2016
	2017	23	23	-	23	23	-	2017
	2018	41	41	-	41	41	-	2018
Мркоњић Град	2014	517	251	266	1 081	441	640	2014 <i>Mrkonjić Grad</i>
	2015	722	72	650	1 818	152	1 666	2015
	2016	1 196	335	861	2 284	468	1 816	2016
	2017	1 441	567	874	2 157	717	1 440	2017
	2018	1 595	615	980	2 362	731	1 631	2018
Невесинје	2014	612	612	-	612	612	-	2014 <i>Nevesinje</i>
	2015	354	354	-	354	354	-	2015
	2016	224	224	-	224	224	-	2016
	2017	180	180	-	195	195	-	2017
	2018	449	449	-	479	479	-	2018
Нови Град	2014	1 125	647	478	1 558	882	676	2014 <i>Novi Grad</i>
	2015	1 168	632	536	1 800	972	828	2015
	2016	1 024	441	583	2 315	796	1 519	2016
	2017	796	325	471	1 905	511	1 394	2017
	2018	710	262	448	1 651	552	1 099	2018
Ново Горажде	2014	351	340	11	553	542	11	2014 <i>Novo Goražde</i>
	2015	316	214	102	835	447	388	2015
	2016	297	276	21	919	889	30	2016
	2017	218	164	54	395	327	68	2017
	2018	196	113	83	313	188	125	2018
Осмаци	2014	3	3	-	3	3	-	2014 <i>Osmaci</i>
	2015	28	28	-	28	28	-	2015
	2016	-	-	-	-	-	-	2016
	2017	4	4	-	47	47	-	2017
	2018	6	6	-	6	6	-	2018
Оштра Лука	2014	-	-	-	-	-	-	2014 <i>Oštra Luka</i>
	2015	-	-	-	-	-	-	2015
	2016	-	-	-	-	-	-	2016
	2017	-	-	-	-	-	-	2017
	2018	-	-	-	-	-	-	2018
Пелагићево	2014	-	-	-	-	-	-	2014 <i>Pelagićevo</i>
	2015	-	-	-	-	-	-	2015
	2016	-	-	-	-	-	-	2016
	2017	-	-	-	-	-	-	2017
	2018	-	-	-	-	-	-	2018

1.11. ДОЛАСЦИ И НОЋЕЊА ТУРИСТА ПО ОПШТИНАМА И ГРАДОВИМА
TOURIST ARRIVALS AND TOURIST NIGHTS BY MUNICIPALITY AND CITY

(наставак-continued)

		Доласци <i>Tourist arrivals</i>			Ноћења <i>Tourist nights</i>			
		укупно <i>total</i>	домаћих туриста <i>domestic tourists</i>	страних туриста <i>foreign tourists</i>	укупно <i>total</i>	домаћих туриста <i>domestic tourists</i>	страних туриста <i>foreign tourists</i>	
Петровац	2014	405	252	153	870	501	369	2014 Petrovac
	2015	663	476	187	1 237	908	329	2015
	2016	515	360	155	859	546	313	2016
	2017	519	415	104	704	524	180	2017
	2018	637	439	198	1 234	870	364	2018
Петрово	2014	99	77	22	190	93	97	2014 Petrovo
	2015	44	12	32	312	18	294	2015
	2016	50	5	45	770	70	700	2016
	2017	25	13	12	69	51	18	2017
	2018	76	18	58	287	43	244	2018
Град Приједор	2014	7 715	4 971	2 744	13 699	8 206	5 493	2014 City of Prijedor
	2015	8 874	5 753	3 121	17 365	11 060	6 305	2015
	2016	9 446	6 083	3 363	17 139	10 469	6 670	2016
	2017	12 154	7 291	4 863	22 899	13 353	9 546	2017
	2018	13 014	7 319	5 695	24 841	13 873	10 968	2018
Прњавор	2014	1 521	492	1 029	2 584	668	1 916	2014 Prnjavor
	2015	1 497	576	921	2 735	1 220	1 515	2015
	2016	1 548	555	993	3 634	1 475	2 159	2016
	2017	3 747	1 836	1 911	13 647	8 474	5 173	2017
	2018	5 683	2 688	2 995	21 455	11 689	9 766	2018
Рибник	2014	133	26	107	573	73	500	2014 Ribnik
	2015	284	26	258	1 562	51	1 511	2015
	2016	532	36	496	2 647	131	2 516	2016
	2017	649	46	603	3 439	202	3 237	2017
	2018	536	51	485	2 642	141	2 501	2018
Рогатица	2014	678	479	199	793	579	214	2014 Rogatica
	2015	218	155	63	368	254	114	2015
	2016	210	133	77	353	259	94	2016
	2017	232	117	115	355	171	184	2017
	2018	377	196	181	494	246	248	2018
Рудо	2014	667	366	301	880	459	421	2014 Rudo
	2015	754	412	342	1 090	633	457	2015
	2016	645	346	299	1 117	511	606	2016
	2017	792	255	537	1 124	363	761	2017
	2018	642	171	471	1 044	239	805	2018
Србац	2014	502	131	371	1 240	283	957	2014 Srbac
	2015	588	206	382	1 518	528	990	2015
	2016	927	449	478	2 364	1 292	1 072	2016
	2017	535	157	378	1 275	401	874	2017
	2018	670	197	473	1 560	556	1 004	2018
Сребреница	2014	946	383	563	1 579	634	945	2014 Srebrenica
	2015	1 245	422	823	2 145	606	1 539	2015
	2016	1 666	737	929	2 427	867	1 560	2016
	2017	1 433	415	1 018	2 607	601	2 006	2017
	2018	1 144	267	877	2 055	370	1 685	2018
Станари	2014	-	-	-	-	-	-	2014 Stanari
	2015	-	-	-	-	-	-	2015
	2016	-	-	-	-	-	-	2016
	2017	-	-	-	-	-	-	2017
	2018	-	-	-	-	-	-	2018

1.11. ДОЛАСЦИ И НОЋЕЊА ТУРИСТА ПО ОПШТИНАМА И ГРАДОВИМА
TOURIST ARRIVALS AND TOURIST NIGHTS BY MUNICIPALITY AND CITY

(наставак-continued)

		Доласци <i>Tourist arrivals</i>			Ноћења <i>Tourist nights</i>			
		укупно <i>total</i>	домаћих туриста <i>domestic tourists</i>	страних туриста <i>foreign tourists</i>	укупно <i>total</i>	домаћих туриста <i>domestic tourists</i>	страних туриста <i>foreign tourists</i>	
Теслић	2014	32 422	22 245	10 177	167 694	102 407	65 287	2014 <i>Tešlić</i>
	2015	37 393	26 414	10 979	189 613	117 212	72 401	2015
	2016	40 561	27 426	13 135	204 669	122 012	82 657	2016
	2017	41 092	26 756	14 336	217 732	124 987	92 745	2017
	2018	43 340	28 082	15 258	235 119	134 266	100 853	2018
Град Требиње	2014	25 967	10 154	15 813	36 011	14 874	21 137	2014 <i>City of Trebinje</i>
	2015	28 766	11 610	17 156	40 622	17 426	23 196	2015
	2016	38 652	12 000	26 652	49 740	16 792	32 948	2016
	2017	42 359	12 217	30 142	56 425	19 060	37 365	2017
	2018	57 362	14 996	42 366	89 241	28 343	60 898	2018
Угљевик	2014	1 903	937	966	3 966	1 792	2 174	2014 <i>Ugļevik</i>
	2015	1 950	1 085	865	3 686	2 052	1 634	2015
	2016	1 424	434	990	2 839	621	2 218	2016
	2017	1 674	576	1 098	4 634	963	3 671	2017
	2018	1 087	330	757	2 887	635	2 252	2018
Фоча	2014	6 721	2 515	4 206	11 312	4 242	7 070	2014 <i>Foča</i>
	2015	10 250	4 701	5 549	15 860	7 944	7 916	2015
	2016	11 892	5 639	6 253	19 138	10 217	8 921	2016
	2017	10 372	3 503	6 869	16 040	6 721	9 319	2017
	2018	10 763	4 519	6 244	17 031	8 056	8 975	2018
Хан Пијесак	2014	-	-	-	-	-	-	2014 <i>Han Pijesak</i>
	2015	-	-	-	-	-	-	2015
	2016	-	-	-	-	-	-	2016
	2017	-	-	-	-	-	-	2017
	2018	-	-	-	-	-	-	2018
Чајниче	2014	-	-	-	-	-	-	2014 <i>Čajniče</i>
	2015	-	-	-	-	-	-	2015
	2016	-	-	-	-	-	-	2016
	2017	-	-	-	-	-	-	2017
	2018	-	-	-	-	-	-	2018
Челинац	2014	237	122	115	347	168	179	2014 <i>Čelinac</i>
	2015	224	102	122	311	141	170	2015
	2016	272	90	182	415	117	298	2016
	2017	449	243	206	763	424	339	2017
	2018	349	143	206	538	198	340	2018
Шамац	2014	1 397	963	434	3 115	1 463	1 652	2014 <i>Šamac</i>
	2015	566	356	210	1 033	442	591	2015
	2016	471	377	94	667	495	172	2016
	2017	407	280	127	737	489	248	2017
	2018	656	438	218	1 535	1 077	458	2018
Шековићи	2014	-	-	-	-	-	-	2014 <i>Šekovići</i>
	2015	-	-	-	-	-	-	2015
	2016	-	-	-	-	-	-	2016
	2017	-	-	-	-	-	-	2017
	2018	-	-	-	-	-	-	2018
Шипово	2014	66	66	-	218	218	-	2014 <i>Šipovo</i>
	2015	105	63	42	624	304	320	2015
	2016	159	159	-	1 441	1 441	-	2016
	2017	182	182	-	1 224	1 224	-	2017
	2018	278	277	1	888	883	5	2018

Прилог: СПИСАК ТУРИСТИЧКИХ МЈЕСТА У РЕПУБЛИЦИ СРПСКОЈ
Annex: LIST OF TOURIST RESORTS IN REPUBLIKA SRPSKA

БАЊСКА МЈЕСТА	SPA RESORTS
Бања Кулаши	<i>Banja Kulaši</i>
Бања Мљечаница	<i>Banja Mlječanica</i>
Вишеградска бања	<i>Višegradska banja</i>
Врућица	<i>Vrućica</i>
Дворови	<i>Dvorovi</i>
Лакташи (центар)	<i>Laktaši (center)</i>
Слатина	<i>Slatina</i>
Сребреница – Губер	<i>Srebrenica – Guber</i>
ПЛАНИНСКА МЈЕСТА	MOUNTAIN RESORTS
Блатница	<i>Blatnica</i>
Источна Илиџа	<i>Istočna Ilidža</i>
Јахорина	<i>Jahorina</i>
Кнежево	<i>Kneževo</i>
Котор Варош	<i>Kotor Varoš</i>
Купрес	<i>Kupres</i>
Маглић	<i>Maglić</i>
Мраковица	<i>Mrakovica</i>
Невесинје	<i>Nevesinje</i>
Озрен	<i>Ozren</i>
Оштрељ – Петровац	<i>Oštreљ – Petrovac</i>
Пале	<i>Pale</i>
Рибник – Вучја пољана	<i>Ribnik – Vučja poljana</i>
Романија – Соколац	<i>Romanija – Sokolac</i>
Теслић – Борја	<i>Teslić – Borja</i>
Тјентиште	<i>Tjentište</i>
Трескавица	<i>Treskavica</i>
Хан Пијесак	<i>Han Pijesak</i>
Црепољско	<i>Crepoljsko</i>
Чајниче	<i>Čajniče</i>
Шипово	<i>Šipovo</i>
ОСТАЛА ТУРИСТИЧКА МЈЕСТА	OTHER TOURIST RESORTS
Бања Лука	<i>Banja Luka</i>
Бијелјина	<i>Bijeljina</i>
Вишеград	<i>Višegrad</i>
Дервента	<i>Derventa</i>
Добој	<i>Doboj</i>
Зворник	<i>Zvornik</i>
Источна Илиџа (центар)	<i>Istočna Ilidža (center)</i>
Источно Ново Сарајево	<i>Istočno Novo Sarajevo</i>
Језеро	<i>Jezero</i>
Лакташи	<i>Laktaši</i>
Мркоњић Град (са Балканом)	<i>Mrkonjić Grad (with Balkana)</i>
Нови Град	<i>Novi Grad</i>
Ново Горажде	<i>Novo Goražde</i>
Приједор	<i>Prijedor</i>
Рибник	<i>Ribnik</i>
Рудо	<i>Rudo</i>
Теслић	<i>Teslić</i>
Требиње	<i>Trebinje</i>
Фоча	<i>Foča</i>
ОСТАЛА МЈЕСТА	OTHER RESORTS
У ову врсту распоређена су сва остала мјеста која се не могу разврстати ни у једну од претходних група, а располажу угоститељским објектима (за смјештај, за исхрану, точење пића и сл.).	<i>All other places which cannot be classified into one of the abovementioned groups, and which have hotel and restaurant facilities (for accommodation, for food serving, for drinks serving, etc.) are in this group.</i>

